

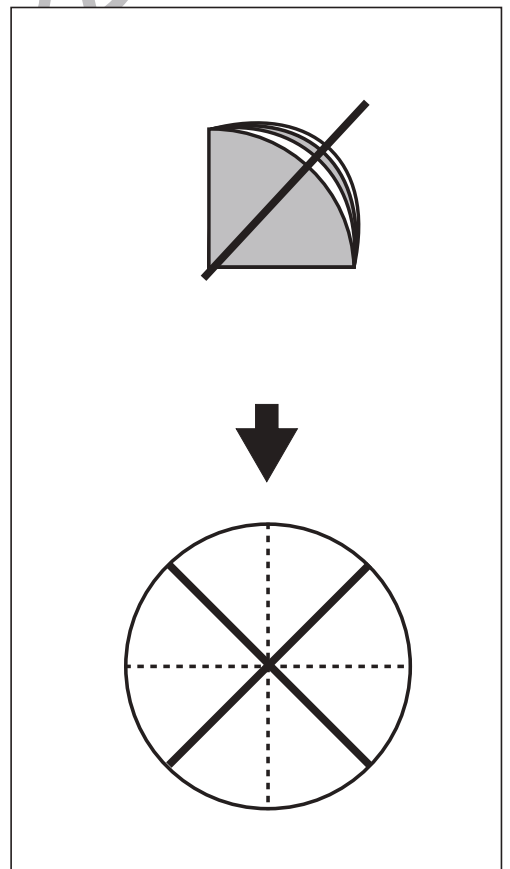
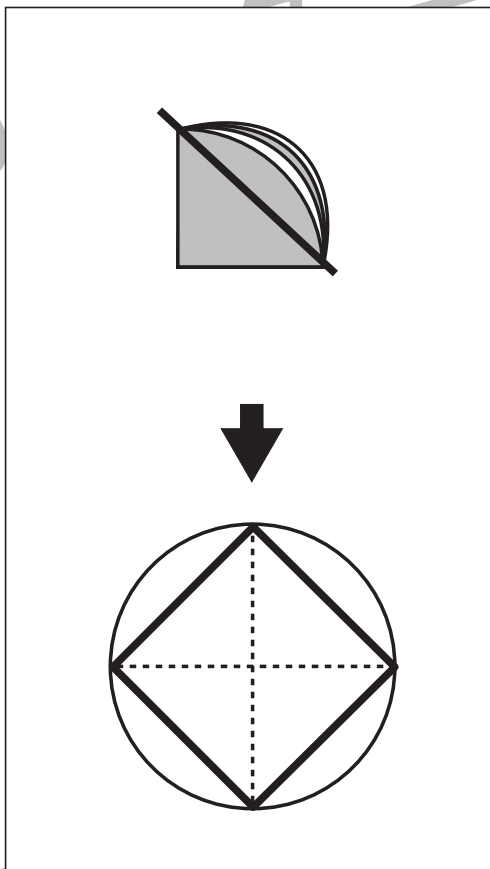
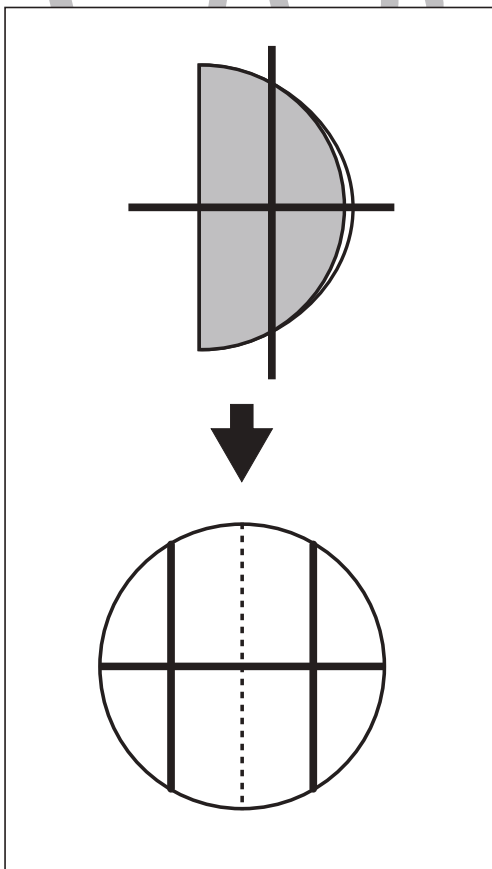
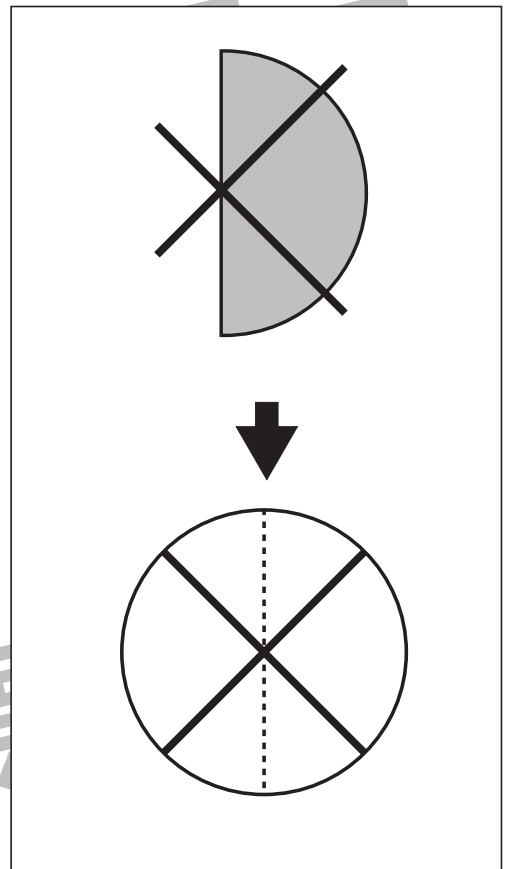
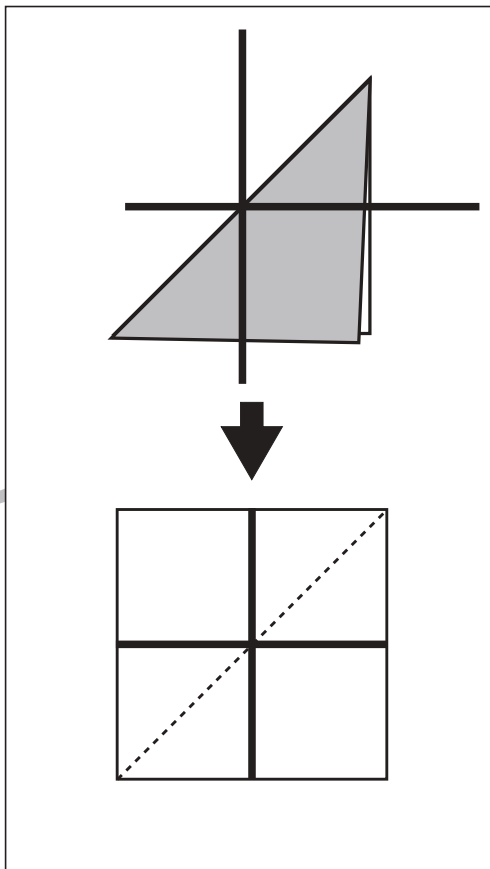
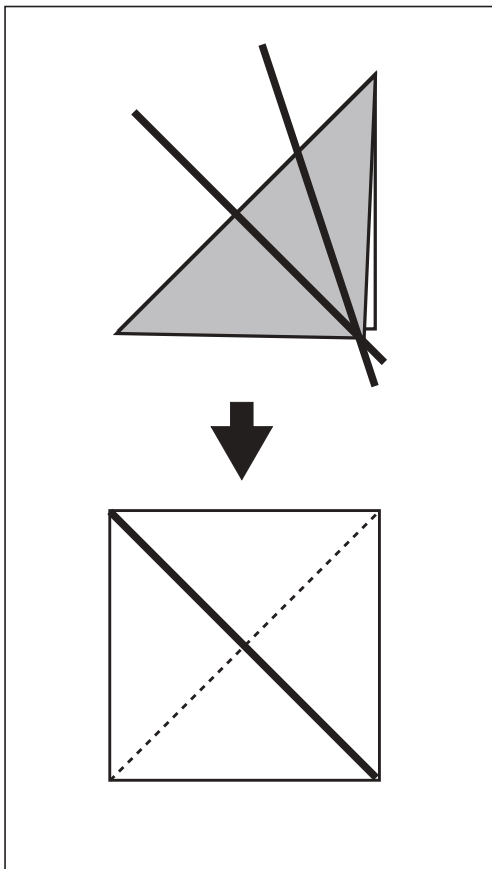


# おうちで、やろう。

Study at home. 小学校受験の家庭学習教材

## 図形：折り紙4

左のように折った折り紙を太線の位置ではさみで切ります。切った後、折り紙を広げるとどのように切れるかを考えて下の四角や丸に線をかきます。下の形の点線は折り線です。



※1. このプリントは、しながわ・目黒こどもスクールのウェブサイトでダウンロードができます。無断複写・引用はご遠慮ください。  
※2. このプリントを活用したオンライン授業のスケジュールは、しながわ・目黒こどもスクールのウェブサイトでご確認ください。




# おうちで、やろう。




Study at home. 小学校受験の家庭学習教材

推理：観覧車 1




大きな丸の中には動物が、その中の小さな丸の中にはマークが描かれています。2匹の動物が矢印の方向に進んだとき、他の動物はどのマークの場所に止まるかを考えて、右の四角の中にマークをかきましょう。





しな



わか



こと



※1. このプリントは、しながわ・目黒こどもスクールのウェブサイトでダウンロードができます。無断複写・引用はご遠慮ください。  
 ※2. このプリントを活用したオンライン授業のスケジュールは、しながわ・目黒こどもスクールのウェブサイトでご確認ください。

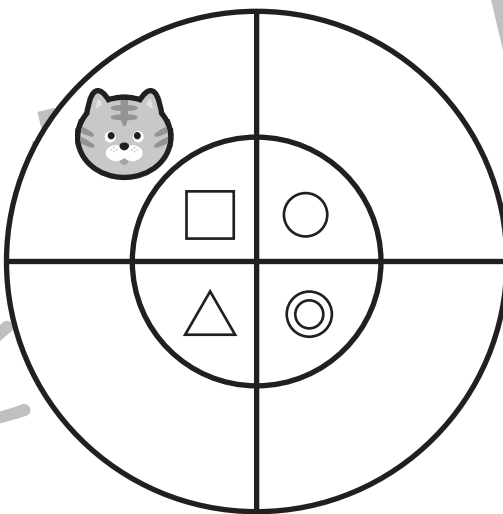





# おうちで、やろう。



Study at home. 小学校受験の家庭学習教材

## 推理：観覧車 2

大きな丸の中には動物が、その中の小さな丸の中にはマークが描かれています。1匹の動物が矢印の方向に進んだとき、他の動物はどのマークの場所に止まるかを考えて、右の四角の中にマークをかきましょう。




※1. このプリントは、しながわ・目黒こどもスクールのウェブサイトでダウンロードができます。無断複写・引用はご遠慮ください。

※2. このプリントを活用したオンライン授業のスケジュールは、しながわ・目黒こどもスクールのウェブサイトでご確認ください。





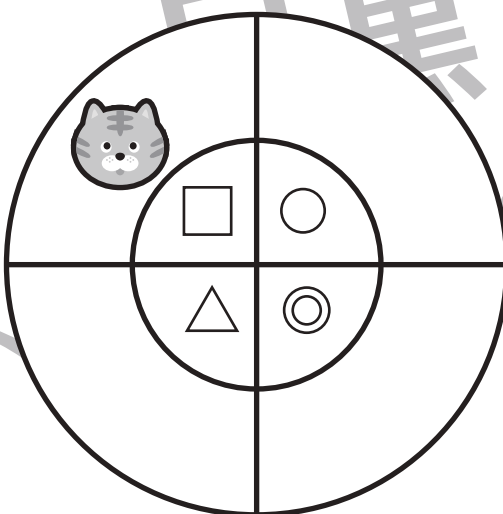

# おうちで、やろう。

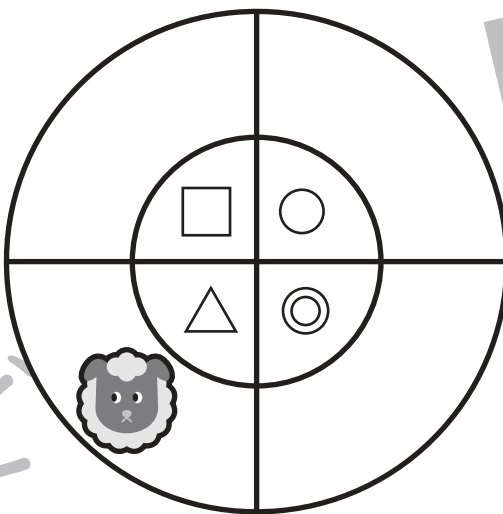

Study at home. 小学校受験の家庭学習教材

## 推理：観覧車 3

大きな丸の中には動物が、その中の小さな丸の中にはマークが描かれています。1匹の動物が矢印の方向に進んだとき、他の動物はどのマークの場所に止まるかを考えて、右の四角の中にマークをかきましょう。




※1. このプリントは、しながわ・目黒こどもスクールのウェブサイトからダウンロードできます。無断複写・引用はご遠慮ください。

※2. このプリントを活用したオンライン授業のスケジュールは、しながわ・目黒こどもスクールのウェブサイトでご確認ください。


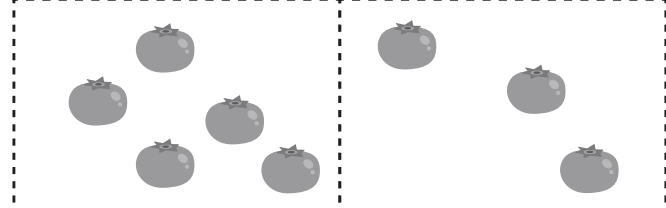
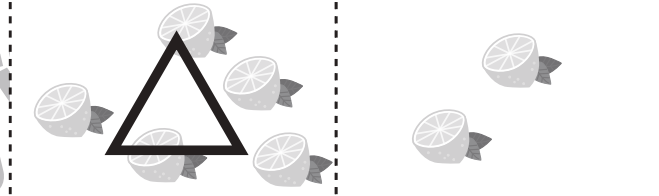
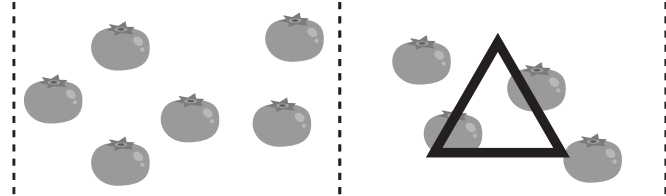

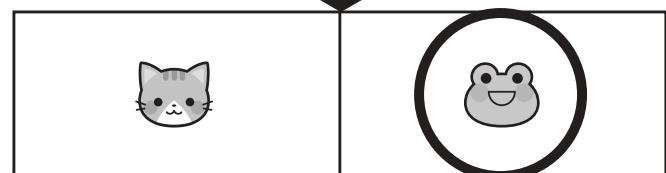

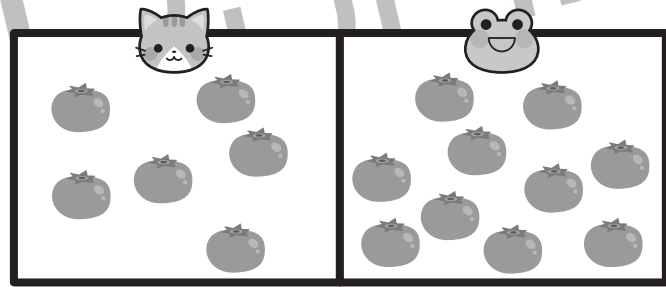
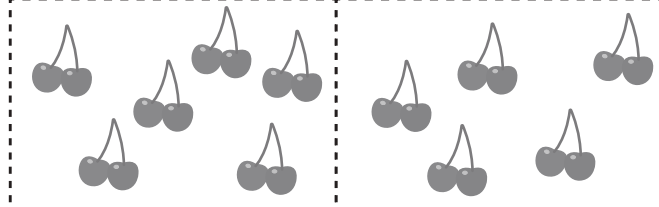

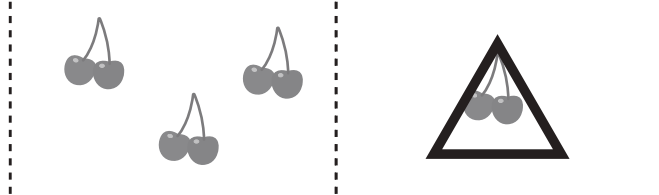
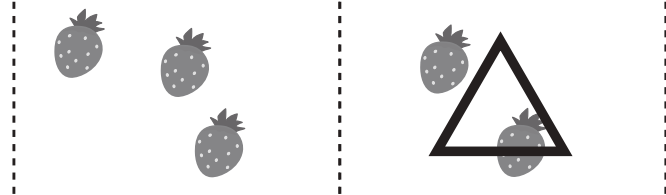


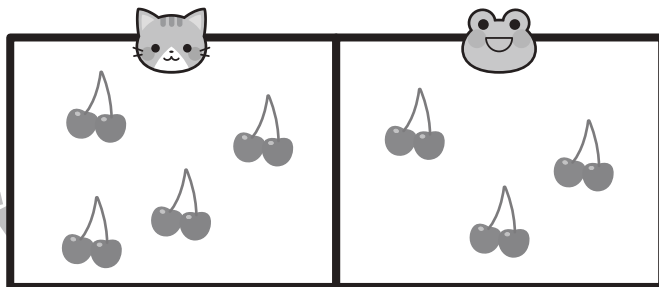



# おうちで、やろう。

Study at home. 小学校受験の家庭学習教材

数量：違う数 8

ネコとカエルがそれぞれ果物を持っています。太い四角の中にある果物を比べると数が違います。どちらがいくつ多く持っていますか。下の四角の中から多く果物を持っている動物に○をつけ、点線の中から多く持っている野菜の数の四角に△をつけます。



※1. このプリントは、しながわ・目黒こどもスクールのウェブサイトからダウンロードできます。無断複写・引用はご遠慮ください。

※2. このプリントを活用したオンライン授業のスケジュールは、しながわ・目黒こどもスクールのウェブサイトでご確認ください。



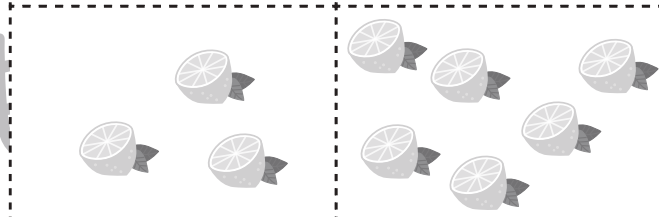
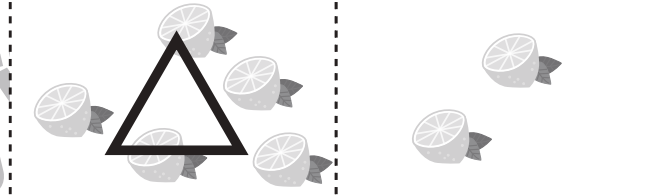

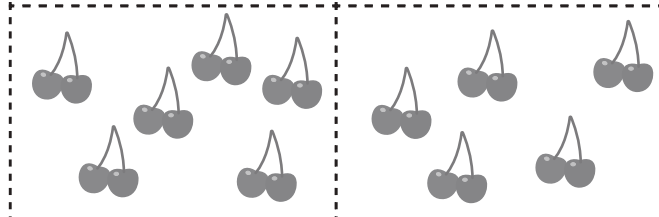
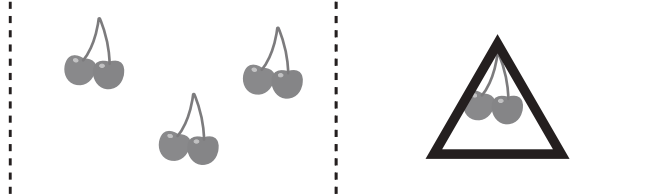

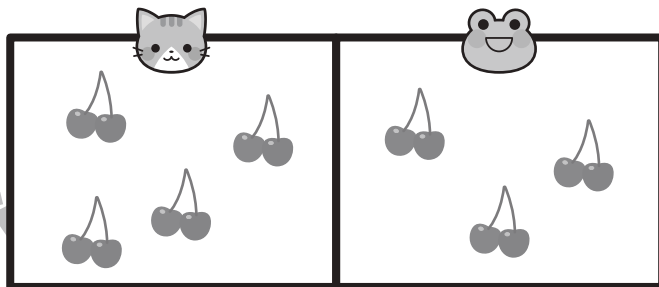
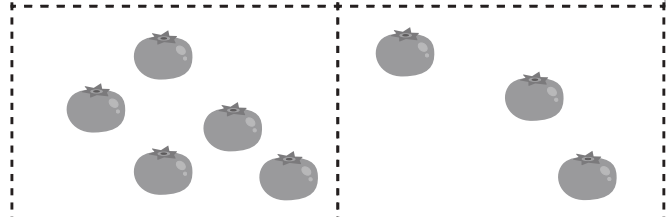
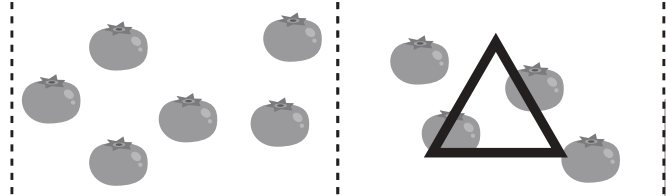

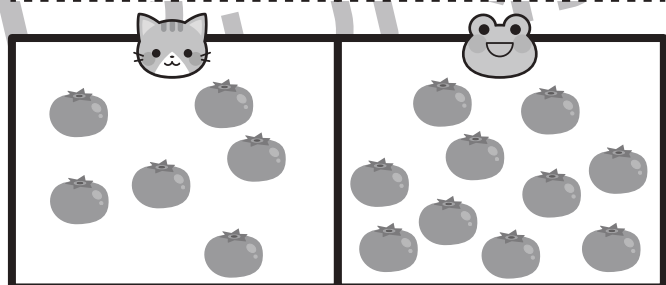
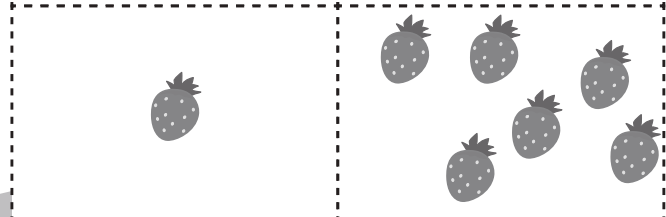
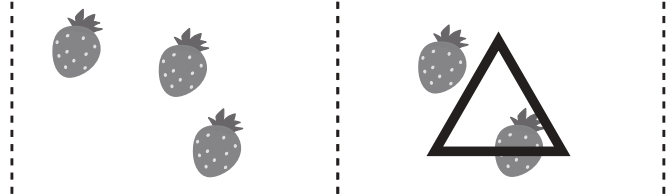
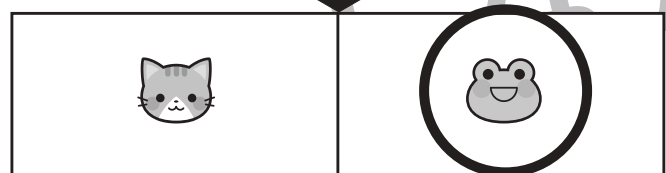



# おうちで、やろう。

Study at home. 小学校受験の家庭学習教材

## 数量：違う数 8

ネコとカエルがそれぞれ果物を持っています。太い四角の中にある果物を比べると数が違います。どちらがいくつ多く持っていますか。下の四角の中から多く果物を持っている動物に○をつけ、点線の中から多く持っている野菜の数の四角に△をつけます。



※1. このプリントは、しながわ・目黒こどもスクールのウェブサイトからダウンロードできます。無断複写・引用はご遠慮ください。

※2. このプリントを活用したオンライン授業のスケジュールは、しながわ・目黒こどもスクールのウェブサイトでご確認ください。




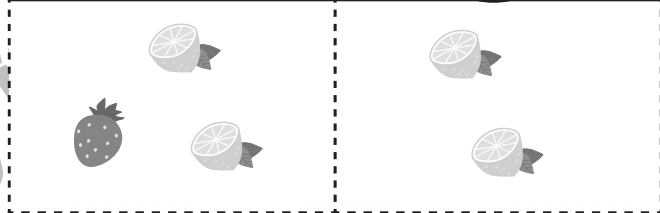
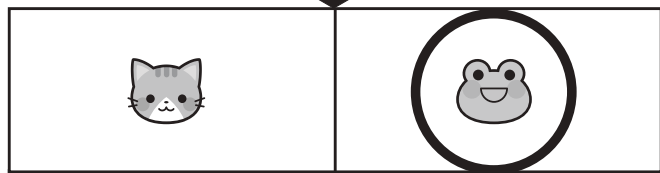

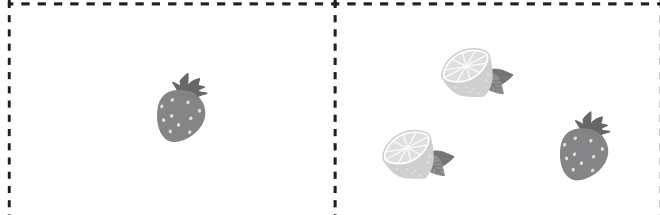





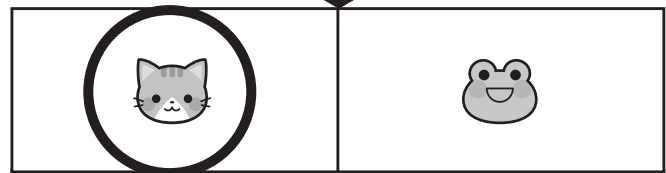







# おうちで、やろう。

Study at home. 小学校受験の家庭学習教材

数量：違う数 10

ネコとカエルがそれぞれ 2 種類の果物を持っています。2 種類の果物を合わせると、どちらが多く持っていますか。下の四角の中から多く果物を持っている動物に○をつけます。また、どの果物をいくつ多く持っているのかを考えて点線の中から選んで△をつけます。



※1. このプリントは、しながわ・目黒こどもスクールのウェブサイトからダウンロードできます。無断複写・引用はご遠慮ください。

※2. このプリントを活用したオンライン授業のスケジュールは、しながわ・目黒こどもスクールのウェブサイトでご確認ください。



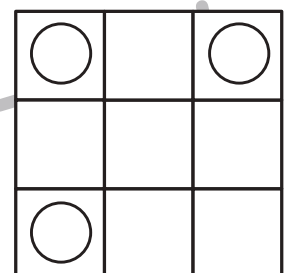

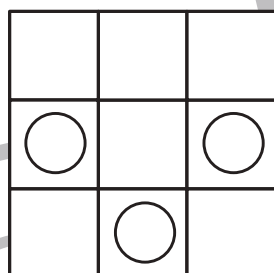
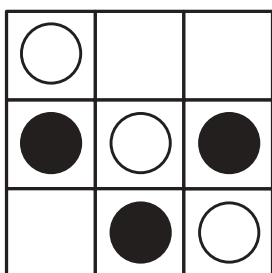
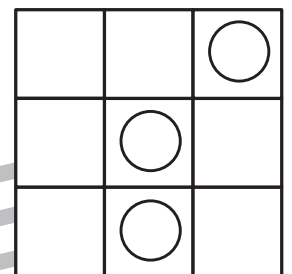
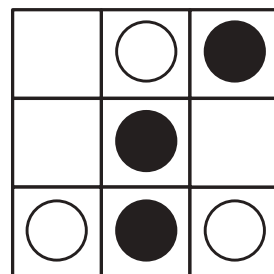
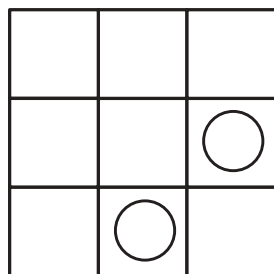

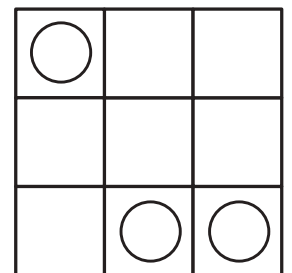

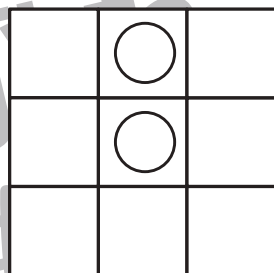
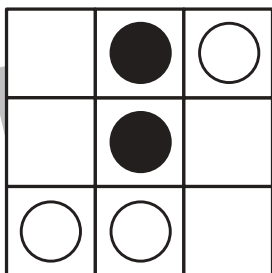
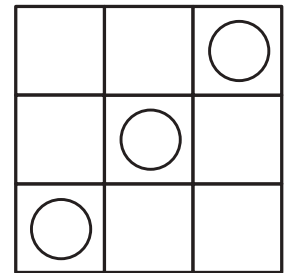

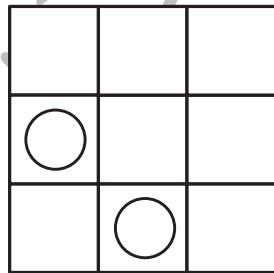
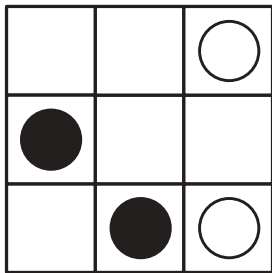
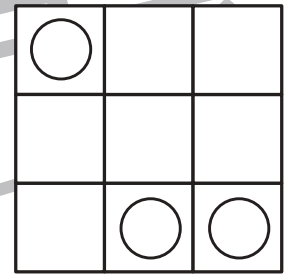
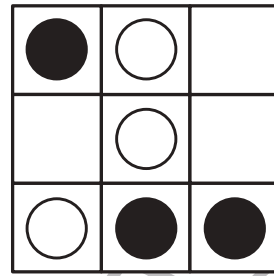
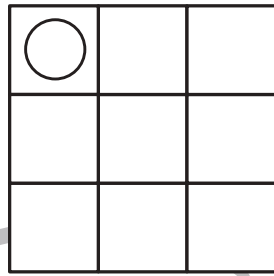
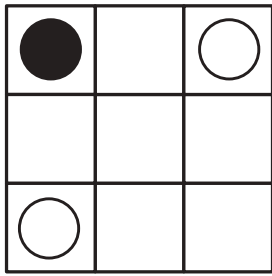


# おうちで、やろう。

Study at home. 小学校受験の家庭学習教材

図形：模写 10

左の四角がお手本です。お手本の黒丸を白丸に変えて右の四角の同じ場所にかきます。



※1. このプリントは、しながわ・目黒こどもスクールのウェブサイトからダウンロードできます。無断複写・引用はご遠慮ください。  
※2. このプリントを活用したオンライン授業のスケジュールは、しながわ・目黒こどもスクールのウェブサイトでご確認ください。

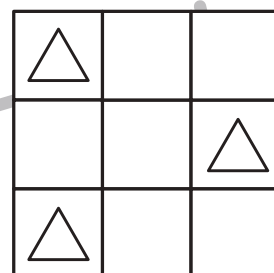
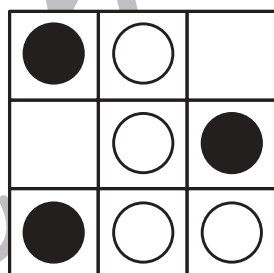

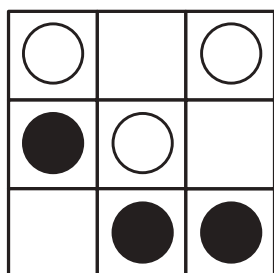
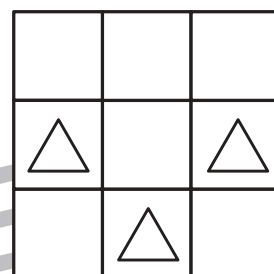
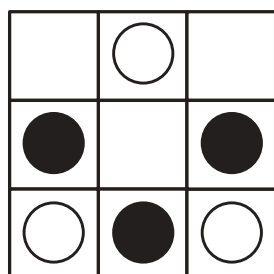
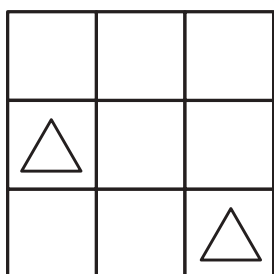

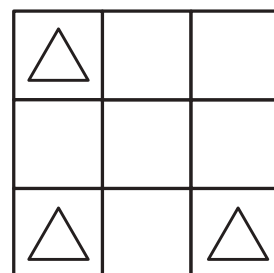

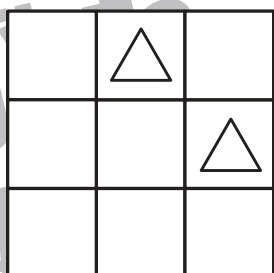
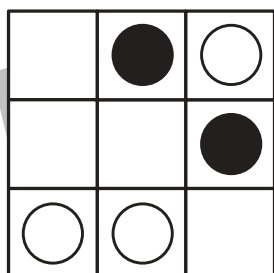
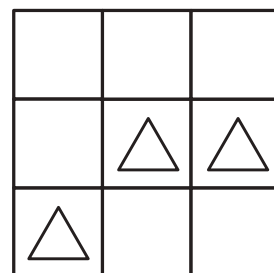
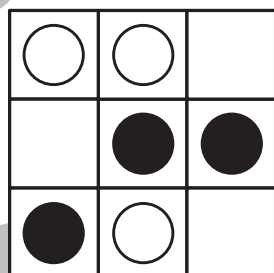
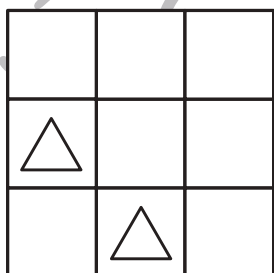
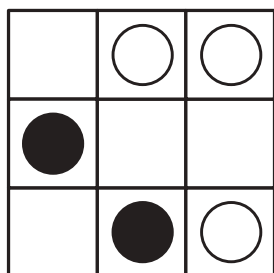
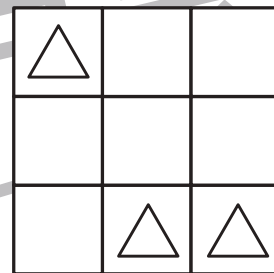
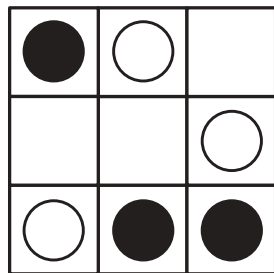
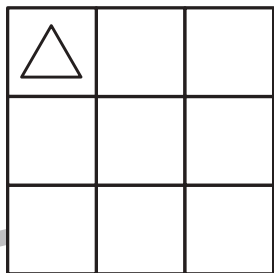
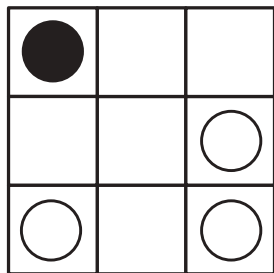




# おうちで、やろう。

Study at home. 小学校受験の家庭学習教材

左の四角がお手本です。お手本の黒丸を三角に変えて右の四角の同じ場所にかきます。



※1. このプリントは、しながわ・目黒こどもスクールのウェブサイトでダウンロードができます。無断複写・引用はご遠慮ください。  
※2. このプリントを活用したオンライン授業のスケジュールは、しながわ・目黒こどもスクールのウェブサイトでご確認ください。