













おうちで、やろう。

Study at home. 小学校受験の家庭学習教材

言語：音の理解 9

左と右の四角の中の絵で 2 番目の音が同じもの同士を線で結びます。

※1. このプリントは、しながわ・目黒こどもスクールのウェブサイトでダウンロードができます。無断複写・引用はご遠慮ください。

※2. このプリントを活用したオンライン授業のスケジュールは、しながわ・目黒こどもスクールのウェブサイトでご確認ください。



おうちで、やろう。

Study at home. 小学校受験の家庭学習教材

言語：音の理解 10

左と右の四角の中の絵で 2 番目の音が同じもの同士を線で結びます。

The matching exercise consists of two columns of five boxes each. The left column contains illustrations of a fishing rod, a washing machine, a die, a jump rope, and a piano. The right column contains illustrations of a dish brush, a dustpan, a koala, a rice cooker, and a backpack. Lines connect the boxes as follows: Fishing rod to Backpack, Washing machine to Backpack, Die to Backpack, Jump rope to Backpack, Piano to Backpack, Dish brush to Dustpan, Dustpan to Rice cooker, and Koala to Rice cooker.

※1. このプリントは、しながわ・目黒こどもスクールのウェブサイトからダウンロードできます。無断複写・引用はご遠慮ください。

※2. このプリントを活用したオンライン授業のスケジュールは、しながわ・目黒こどもスクールのウェブサイトでご確認ください。



おうちで、やろう。

Study at home. 小学校受験の家庭学習教材

言語：音の理解 11

左の絵の 2 番目の音と右の絵のはじめの音が同じもの同士を線で結びます。

※1. このプリントは、しながわ・目黒こどもスクールのウェブサイトでダウンロードができます。無断複写・引用はご遠慮ください。
 ※2. このプリントを活用したオンライン授業のスケジュールは、しながわ・目黒こどもスクールのウェブサイトでご確認ください。

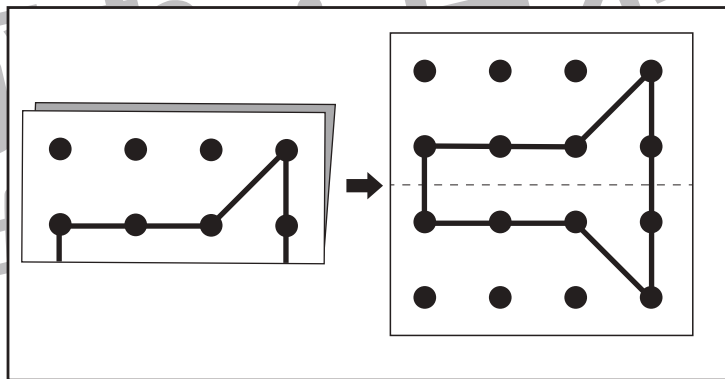
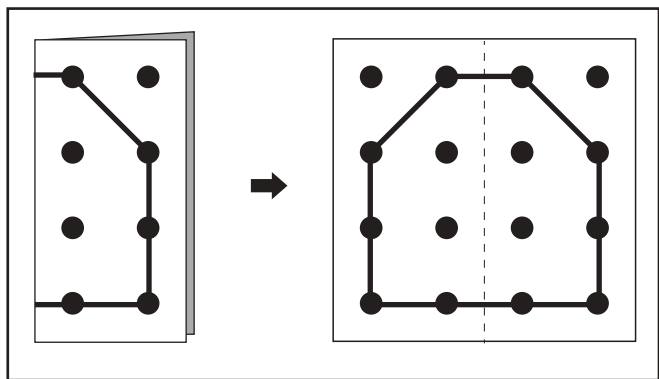
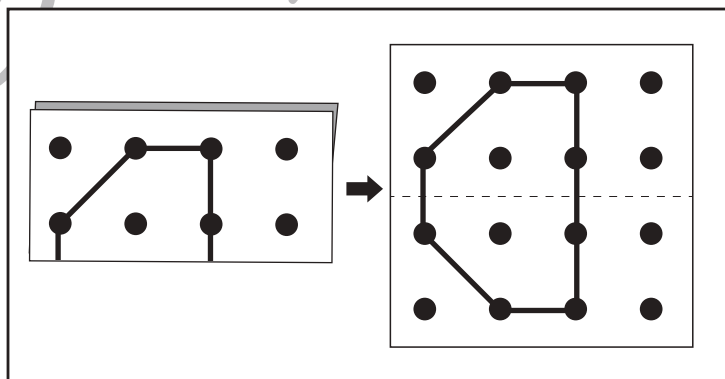
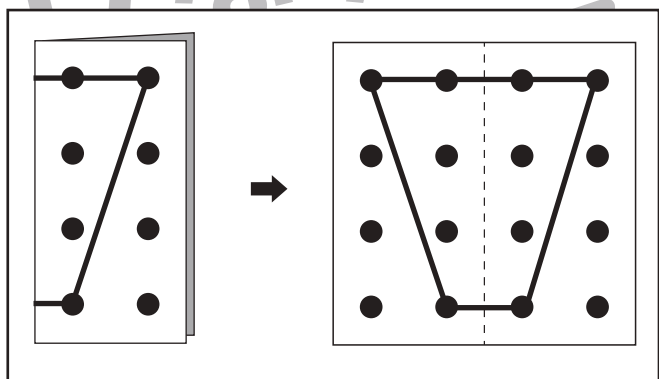
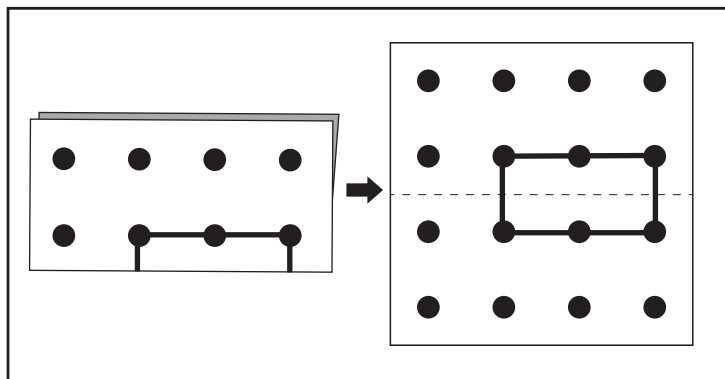
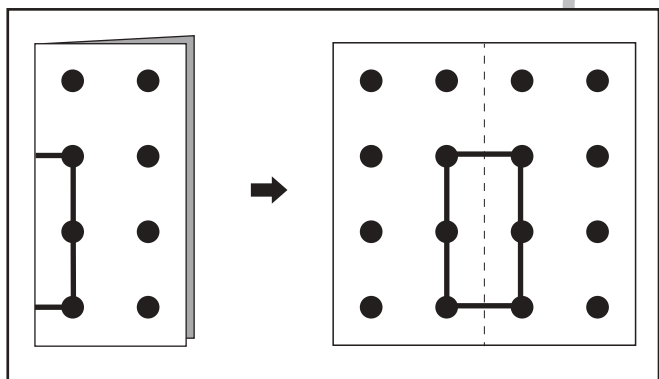
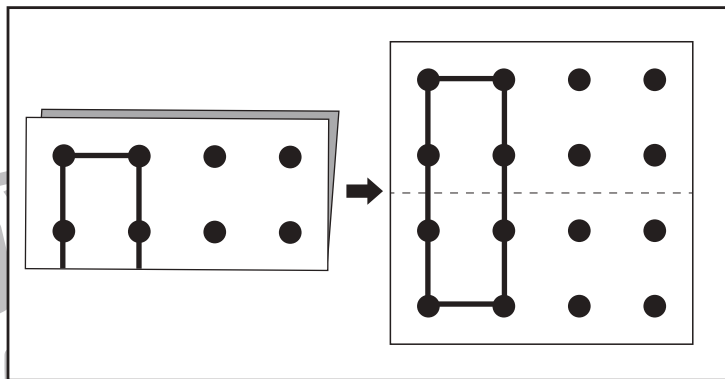
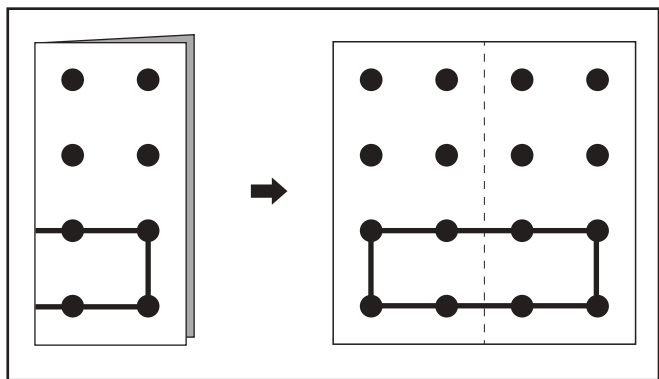


おうちで、やろう。

Study at home. 小学校受験の家庭学習教材

図形：切り抜き1

左の折り紙を線のところではさみで切って広げました。切ったあとの見え方を考えて右側の折り紙に線をかきましょう。



※1. このプリントは、しながわ・目黒こどもスクールのウェブサイトでダウンロードができます。無断複写・引用はご遠慮ください。
※2. このプリントを活用したオンライン授業のスケジュールは、しながわ・目黒こどもスクールのウェブサイトでご確認ください。



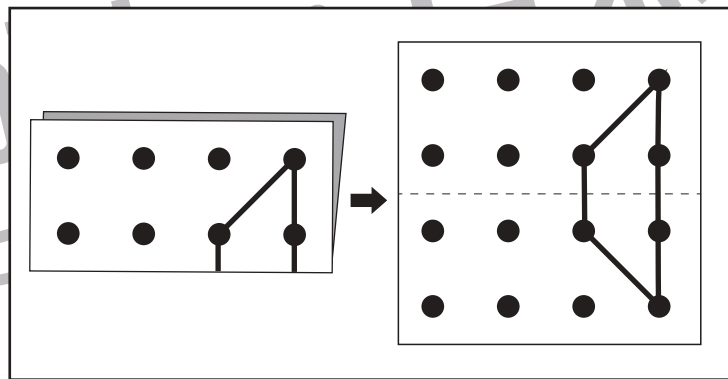
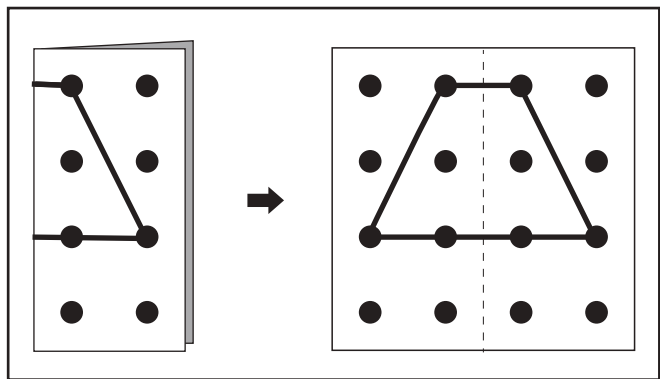
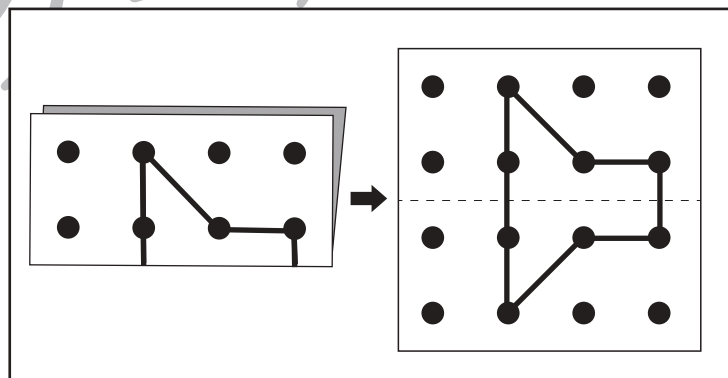
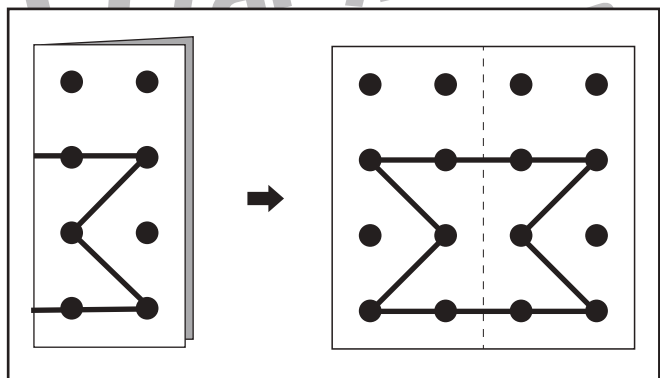
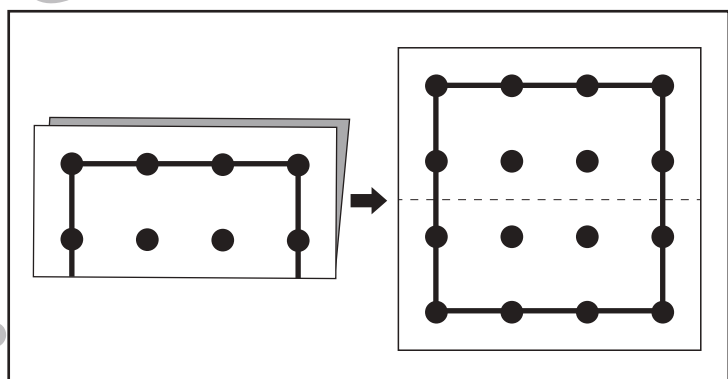
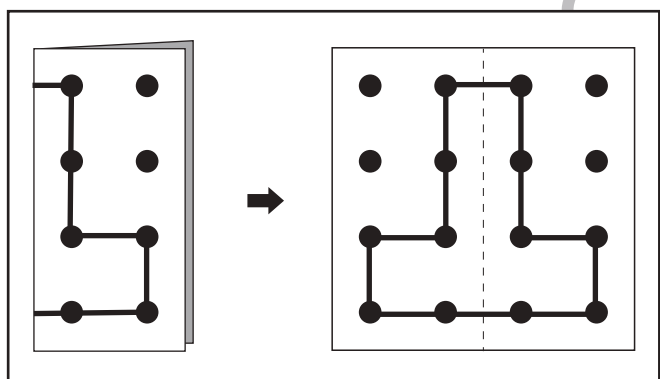
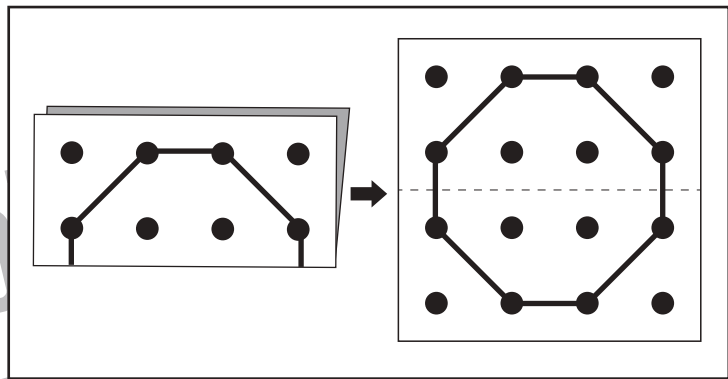
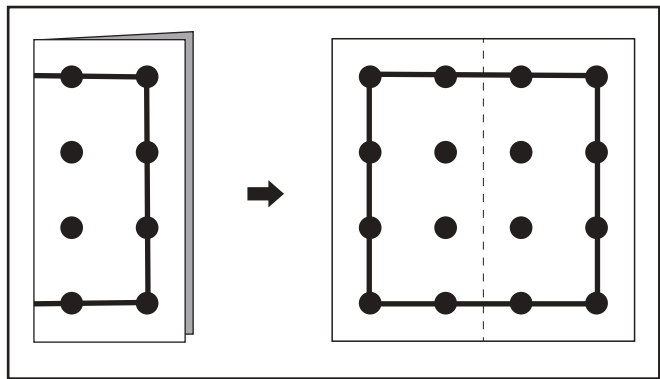


おうちで、やろう。

Study at home. 小学校受験の家庭学習教材

図形：切り抜き2

左の折り紙を線のところではさみで切って広げました。切ったあとの見え方を考えて右側の折り紙に線をかきましょう。



※1. このプリントは、しながわ・目黒こどもスクールのウェブサイトでダウンロードができます。無断複写・引用はご遠慮ください。
※2. このプリントを活用したオンライン授業のスケジュールは、しながわ・目黒こどもスクールのウェブサイトでご確認ください。



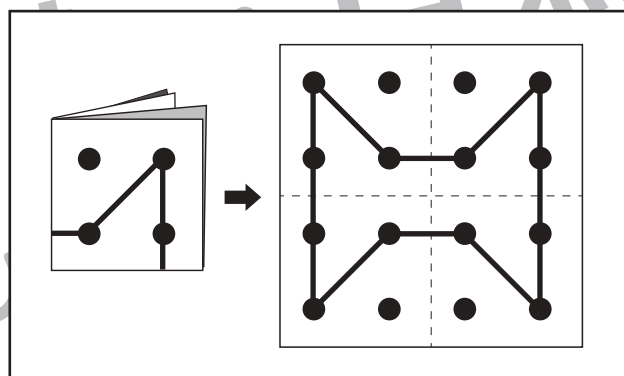
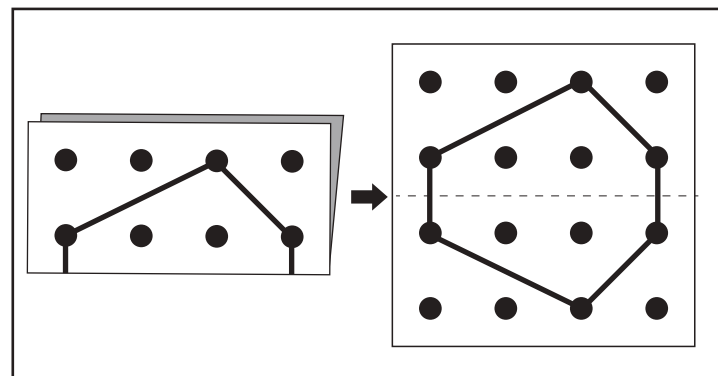
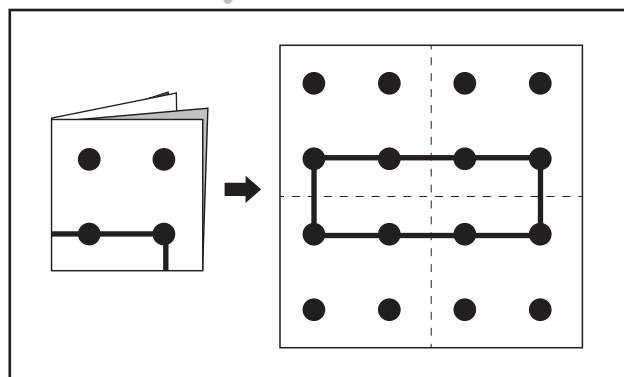
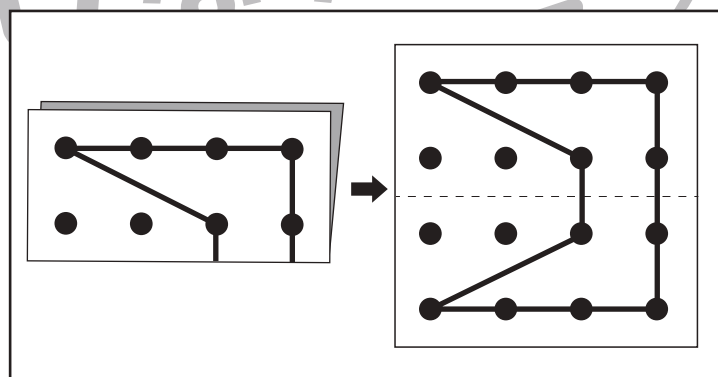
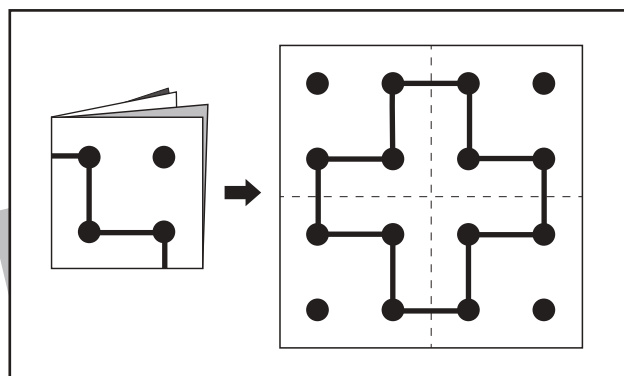
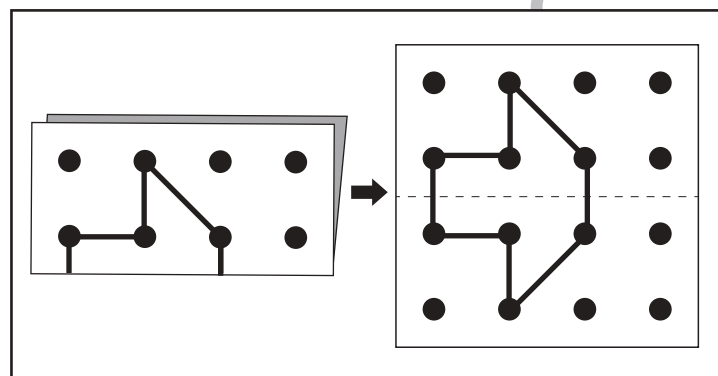
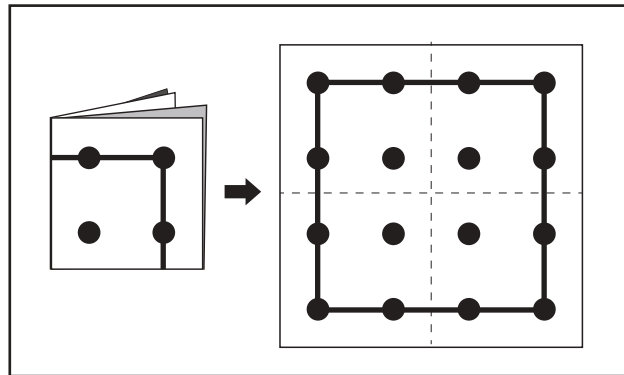
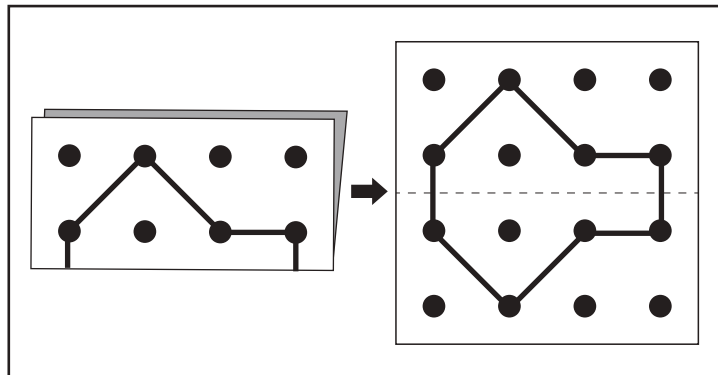


おうちで、やろう。

Study at home. 小学校受験の家庭学習教材

図形：切り抜き3

左の折り紙を線のところではさみで切って広げました。切ったあとの見え方を考えて右側の折り紙に線をかきましょう。



※1. このプリントは、しながわ・目黒こどもスクールのウェブサイトでダウンロードができます。無断複写・引用はご遠慮ください。

※2. このプリントを活用したオンライン授業のスケジュールは、しながわ・目黒こどもスクールのウェブサイトでご確認ください。






おうちで、やろう。



Study at home. 小学校受験の家庭学習教材

数量：すごろく3

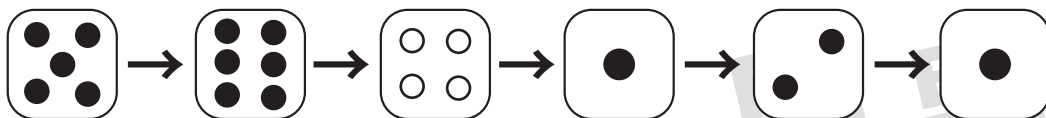
星から上のサイコロの目の数だけマスを進んでいき、最後に着いた場所に○をつけます。


ただし、黒い目のサイコロは進みますが、白い目のサイコロは戻る約束です。サイコロは左から右へ順番通りに進みます。




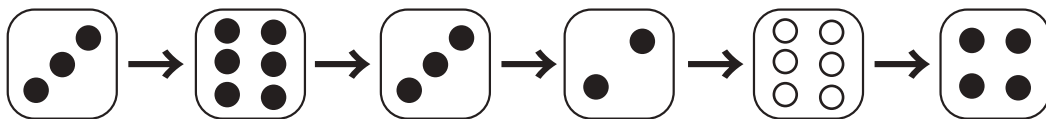
							
---	--	--	--	--	---	--	--


--	--	--	--	--	--	--	--



							
---	--	--	--	--	--	--	--

							
--	--	--	--	--	---	--	--



							
---	--	--	--	--	--	--	--

							
--	--	--	--	---	--	--	--

※1. このプリントは、しながわ・目黒こどもスクールのウェブサイトでダウンロードができます。無断複写・引用はご遠慮ください。

※2. このプリントを活用したオンライン授業のスケジュールは、しながわ・目黒こどもスクールのウェブサイトでご確認ください。

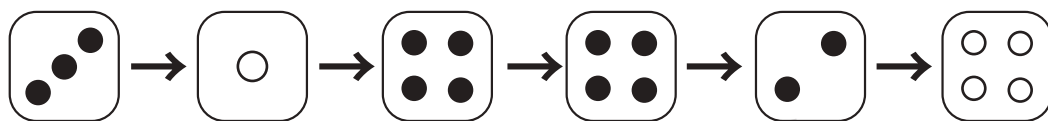


おうちで、やろう。

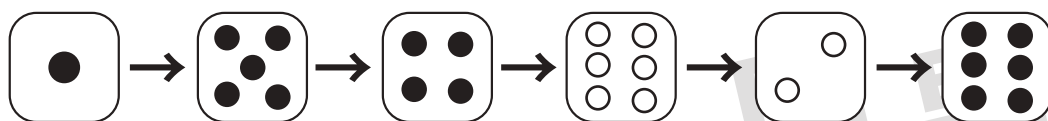
Study at home. 小学校受験の家庭学習教材

数量：すごろく4

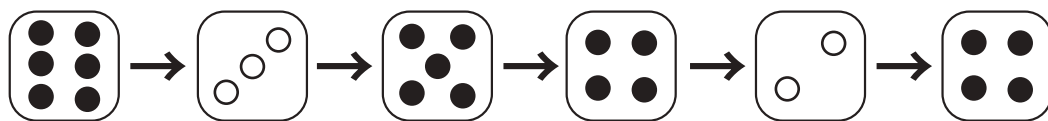
星から上のサイコロの目の数だけマスを進んでいき、最後に着いた場所に○をつけます。
ただし、黒い目のサイコロは進みますが、白い目のサイコロは戻る約束です。サイコロは左から右へ順番通りに進みます。









※1. このプリントは、しながわ・目黒こどもスクールのウェブサイトでダウンロードができます。無断複写・引用はご遠慮ください。
※2. このプリントを活用したオンライン授業のスケジュールは、しながわ・目黒こどもスクールのウェブサイトでご確認ください。



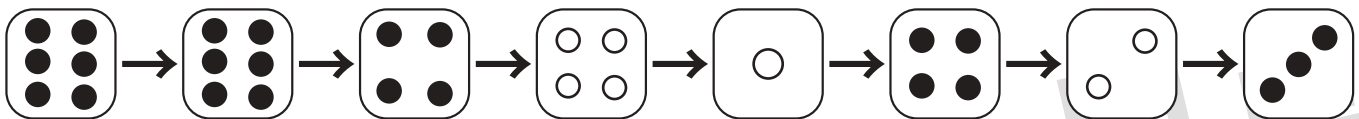


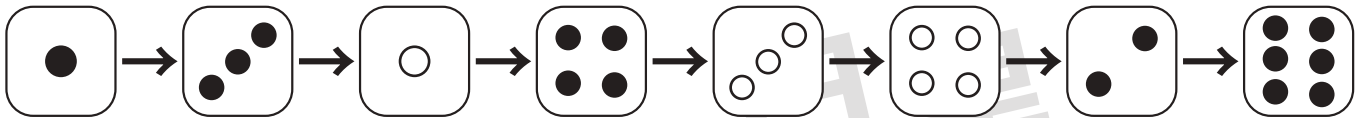


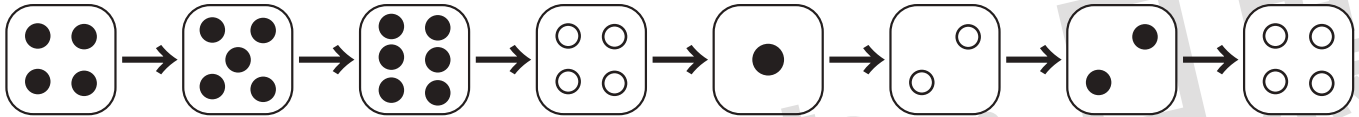


おうちで、やろう。

Study at home. 小学校受験の家庭学習教材

数量：すごろく5

星から上のサイコロの目の数だけマスを進んでいき、最後に着いた場所に○をつけます。
ただし、黒い目のサイコロは進みますが、白い目のサイコロは戻る約束です。サイコロは左から右へ順番通りに進みます。



※1. このプリントは、しながわ・目黒こどもスクールのウェブサイトでダウンロードができます。無断複写・引用はご遠慮ください。
※2. このプリントを活用したオンライン授業のスケジュールは、しながわ・目黒こどもスクールのウェブサイトでご確認ください。

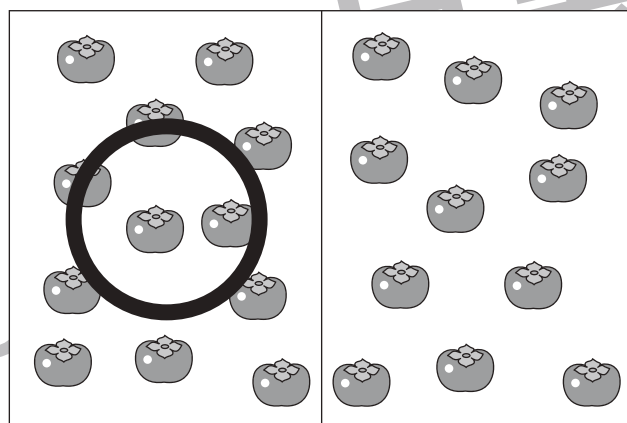




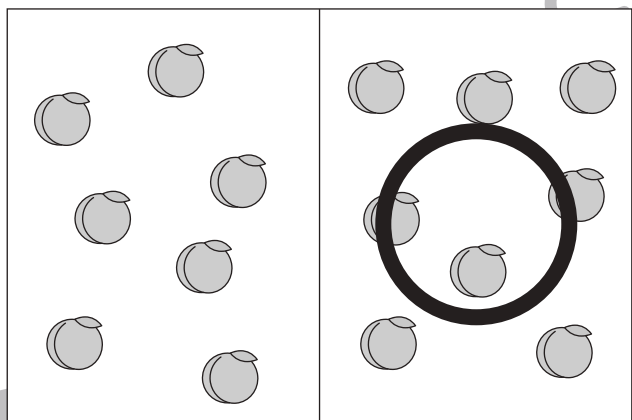
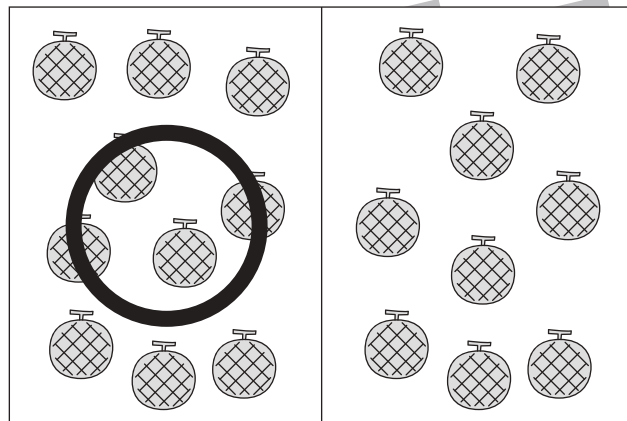
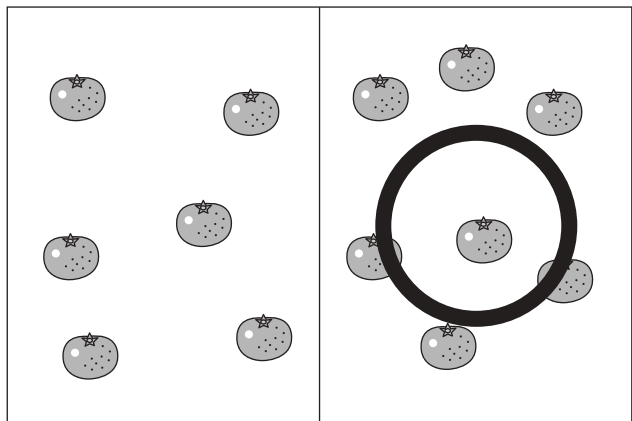


おうちで、やろう。

Study at home. 小学校受験の家庭学習教材

処理：多少1

横に並んだ2つの四角の中の果物のうち数が多い方の四角に○をつけます。
この問題はスピードを意識して取り組む練習をしてみましょう。(1分30秒～2分)



※1. このプリントは、しながわ・目黒こどもスクールのウェブサイトでダウンロードができます。無断複写・引用はご遠慮ください。
 ※2. このプリントを活用したオンライン授業のスケジュールは、しながわ・目黒こどもスクールのウェブサイトでご確認ください。

