

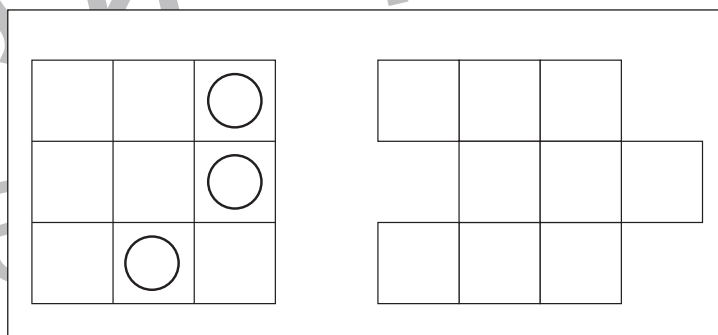
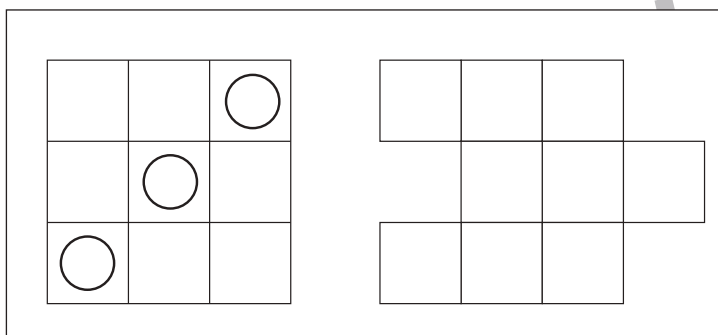
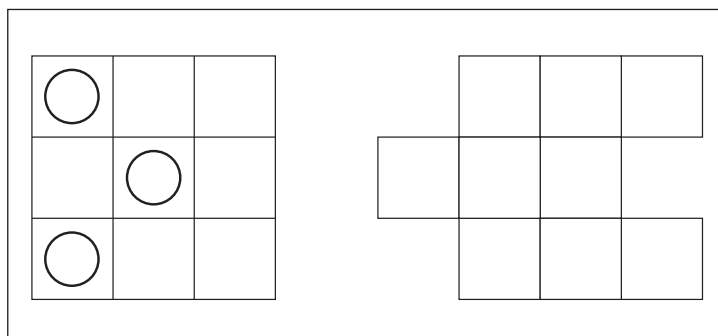
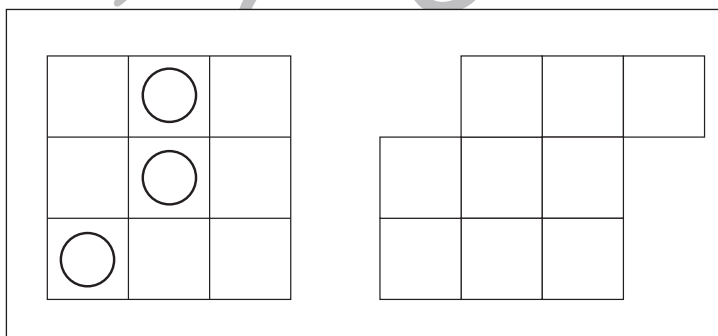
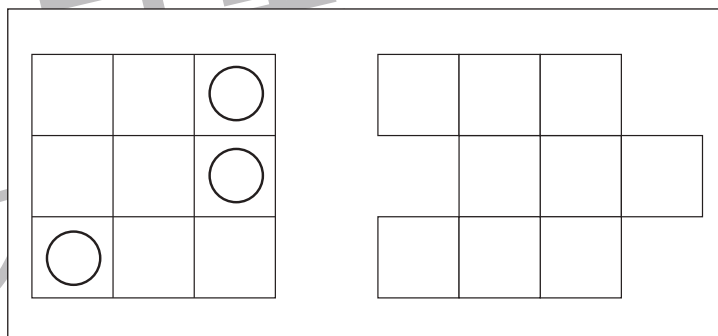
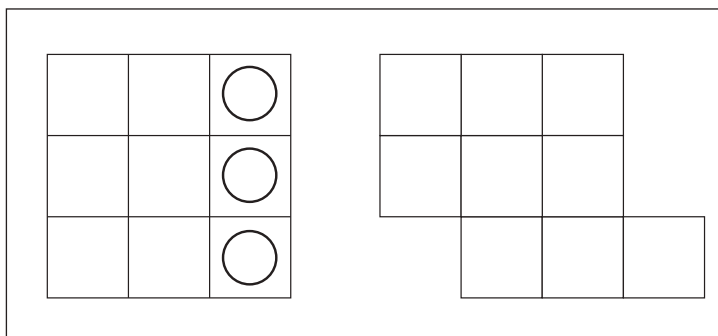
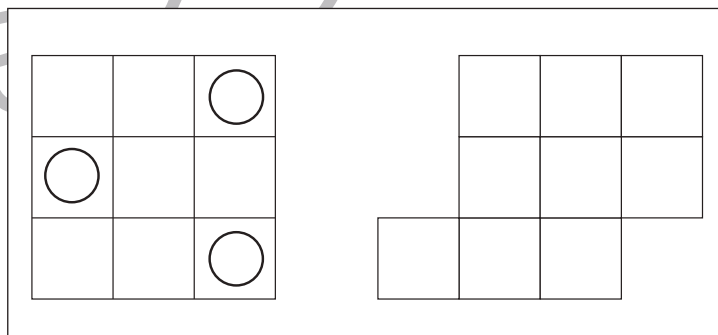
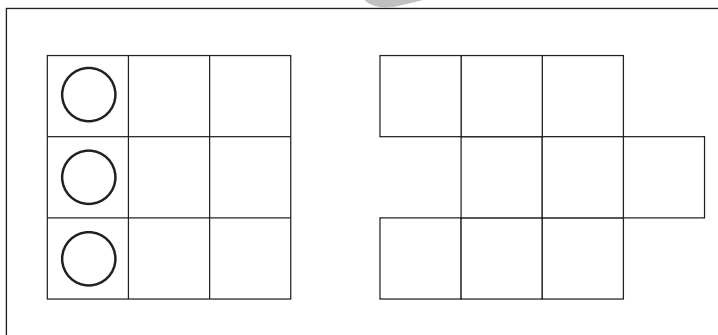
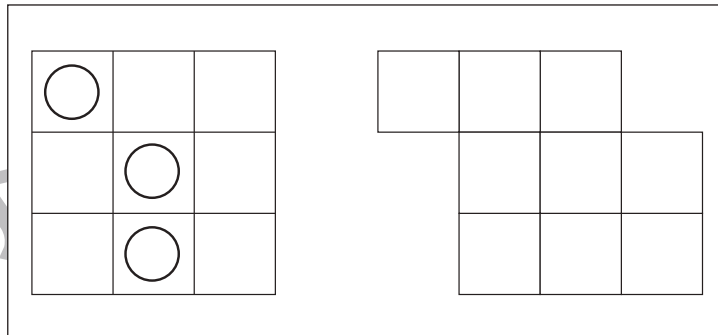
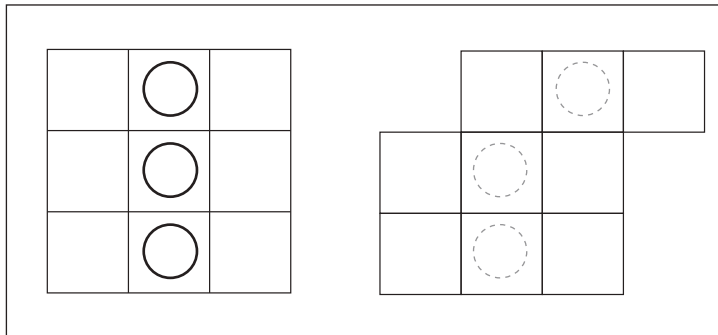


# おうちで、やろう。

Study at home. 小学校受験の家庭学習教材

## 図形：移動 16

左の四角がお手本です。このお手本の○を右の四角の同じ場所にかきます。ただし、右の四角はマスがずれています。どのマスにかけばよいのかを考えましょう。



※1. このプリントは、しながわ・目黒こどもスクールのウェブサイトでダウンロードができます。無断複写・引用はご遠慮ください。  
 ※2. このプリントを活用したオンライン授業のスケジュールは、しながわ・目黒こどもスクールのウェブサイトでご確認ください。

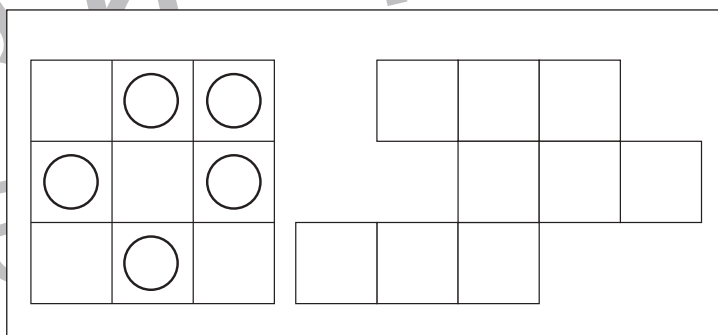
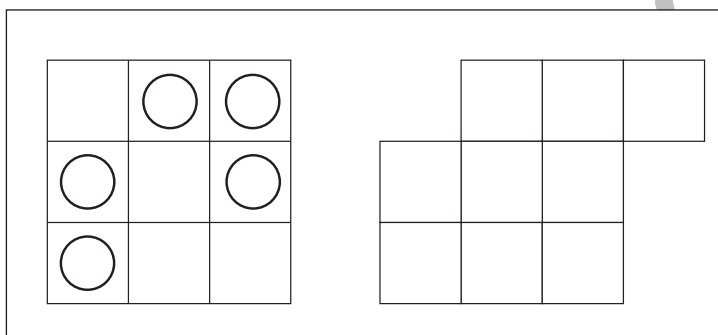
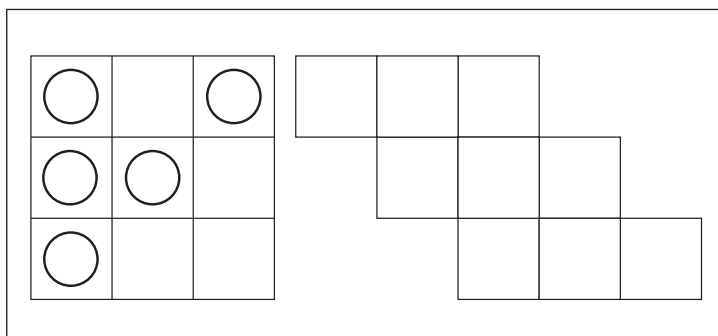
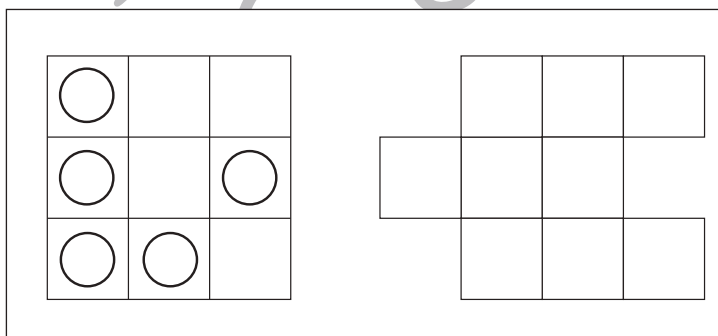
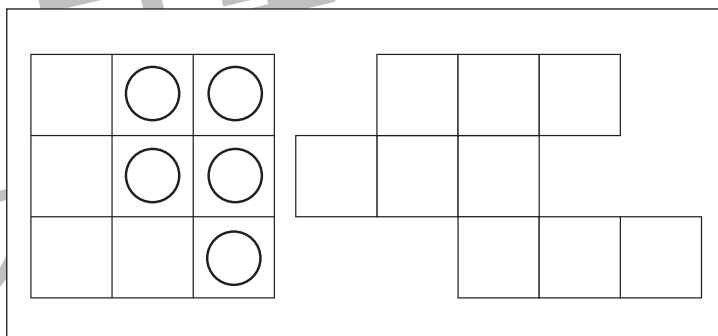
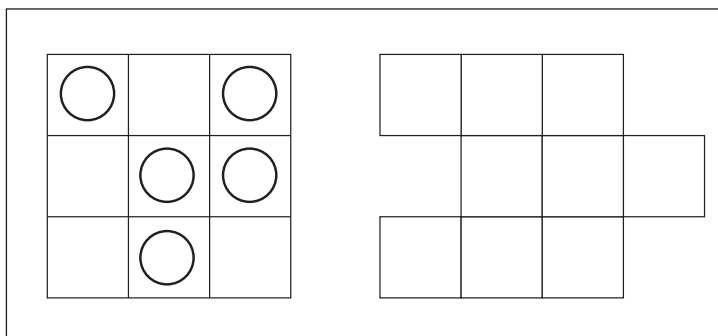
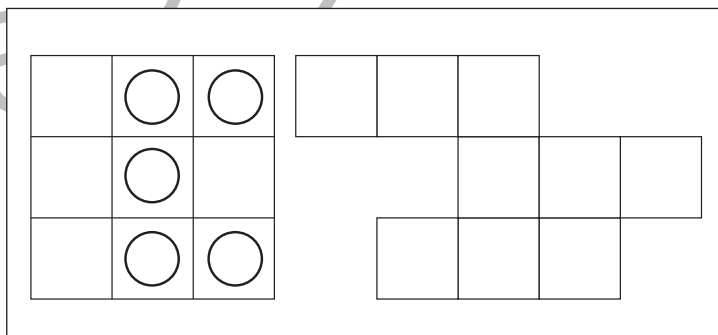
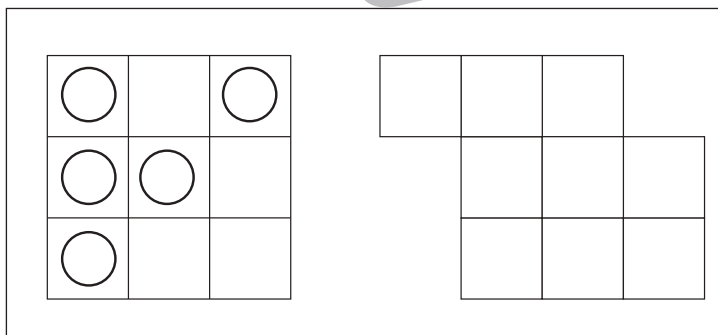
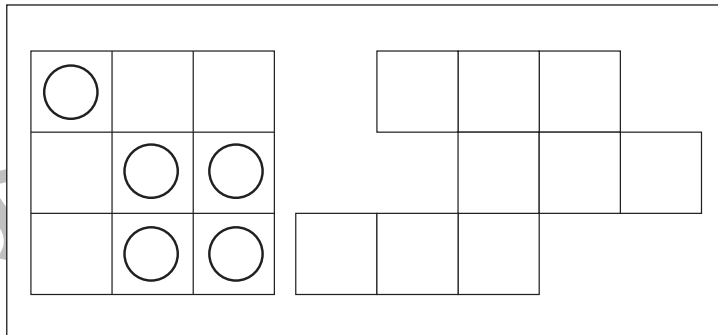
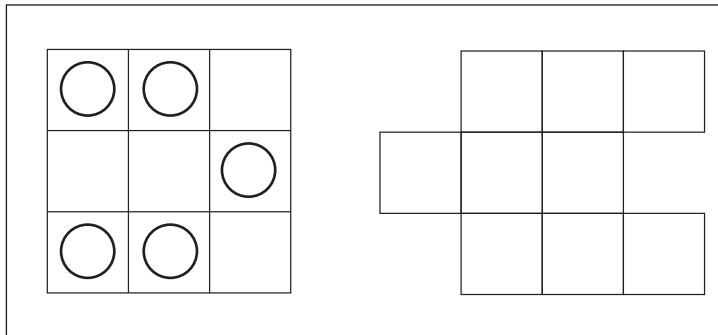


# おうちで、やろう。

Study at home. 小学校受験の家庭学習教材

## 図形：移動 17

左の四角がお手本です。このお手本の○を右の四角の同じ場所にかきます。ただし、右の四角はマスがずれています。どのマスにかけばよいのかを考えましょう。



※1. このプリントは、しながわ・目黒こどもスクールのウェブサイトでダウンロードができます。無断複写・引用はご遠慮ください。

※2. このプリントを活用したオンライン授業のスケジュールは、しながわ・目黒こどもスクールのウェブサイトでご確認ください。

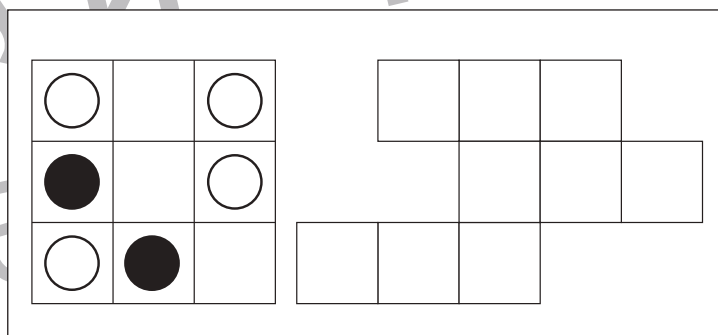
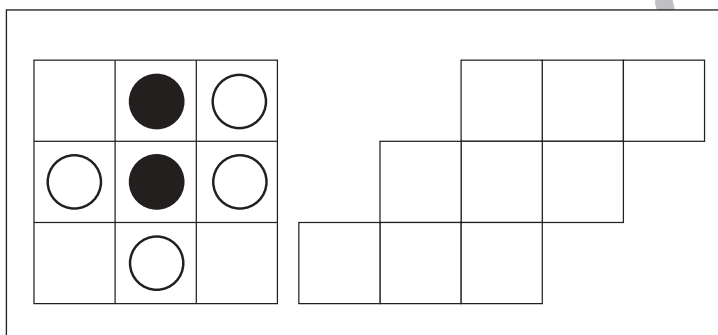
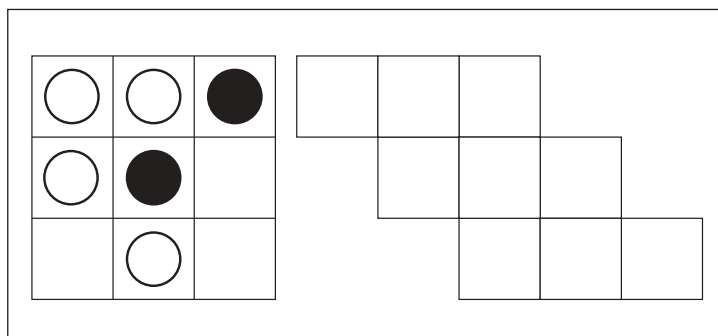
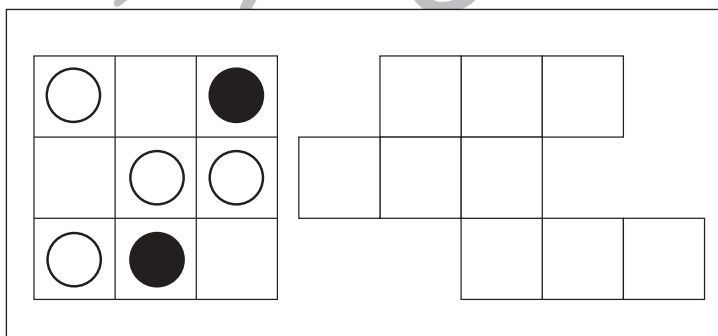
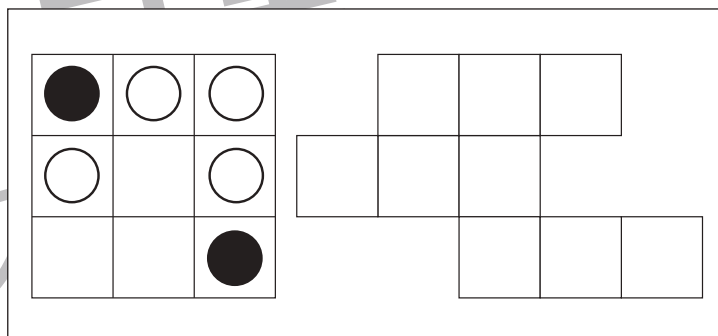
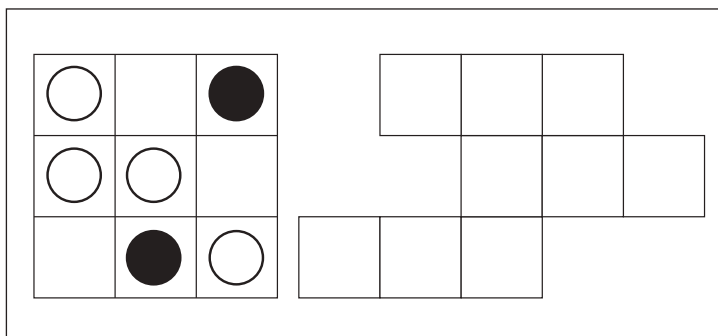
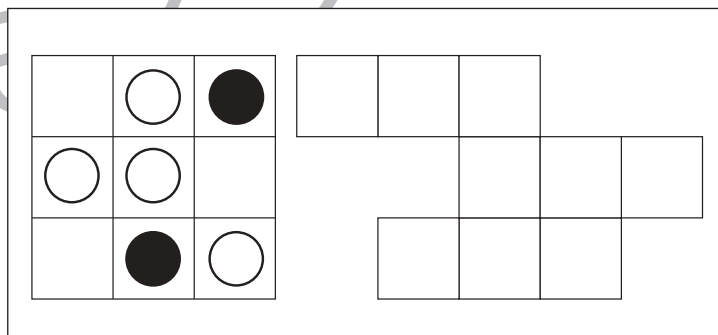
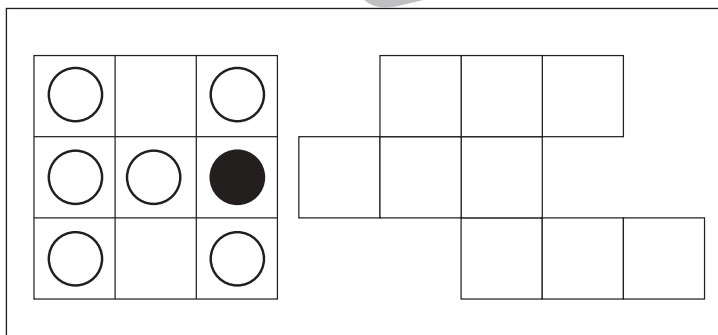
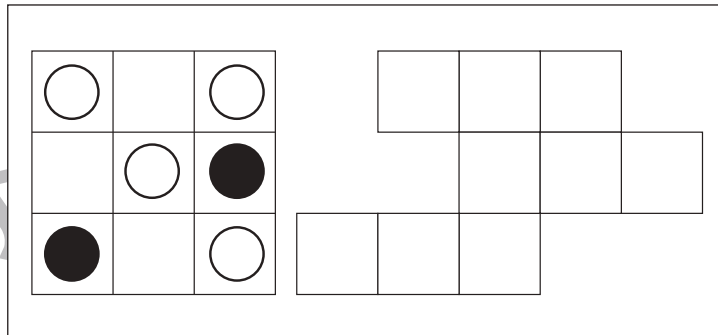
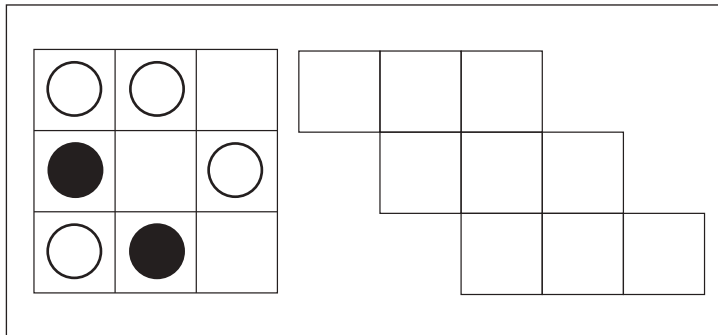


# おうちで、やろう。

Study at home. 小学校受験の家庭学習教材

## 図形：移動 18

左の四角がお手本です。このお手本の○を右の四角の同じ場所にかきます。ただし、右の四角はマスがずれています。どのマスにかけばよいのかを考えましょう。また、●はかきません。



※1. このプリントは、しながわ・目黒こどもスクールのウェブサイトでダウンロードができます。無断複写・引用はご遠慮ください。

※2. このプリントを活用したオンライン授業のスケジュールは、しながわ・目黒こどもスクールのウェブサイトでご確認ください。

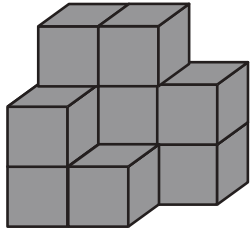


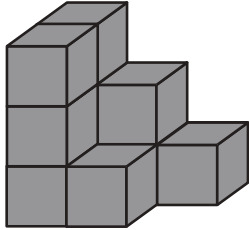
# おうちで、やろう。

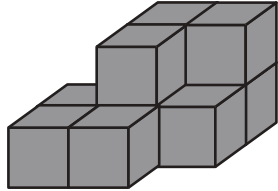
Study at home. 小学校受験の家庭学習教材

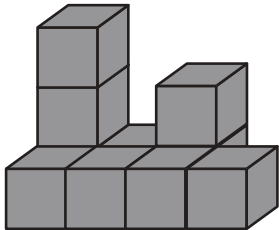
## 推理：積み木 9

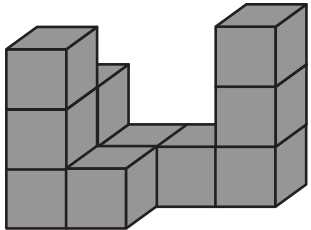
上の四角の中の積み木の数だけ下の四角に○をかきます。

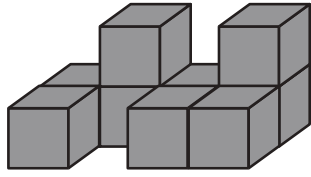



※1. このプリントは、しながわ・目黒こどもスクールのウェブサイトでダウンロードができます。無断複写・引用はご遠慮ください。  
 ※2. このプリントを活用したオンライン授業のスケジュールは、しながわ・目黒こどもスクールのウェブサイトでご確認ください。

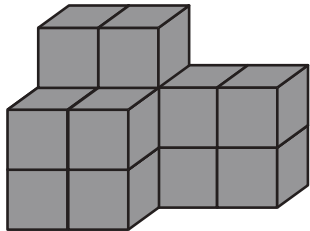


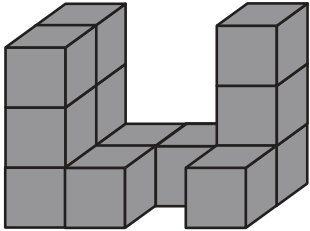
# おうちで、よろう。

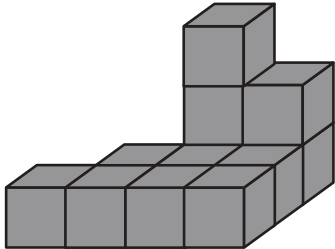
Study at home. 小学校受験の家庭学習教材

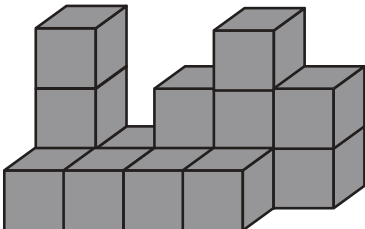
## 推理：積み木 10

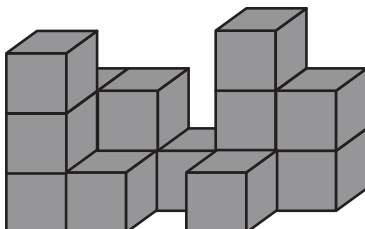
上の四角の中の積み木の数だけ下の四角に○をかきます。

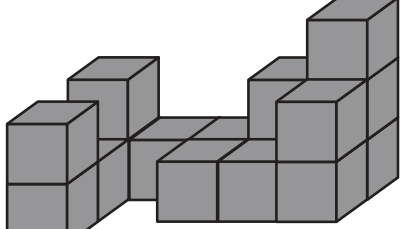



※1. このプリントは、しながわ・目黒こどもスクールのウェブサイトでダウンロードができます。無断複写・引用はご遠慮ください。  
 ※2. このプリントを活用したオンライン授業のスケジュールは、しながわ・目黒こどもスクールのウェブサイトでご確認ください。



# おうちで、やろう。

Study at home. 小学校受験の家庭学習教材

## 推理：じゃんけん7

お友だちが袋の中のクッキーを持って動物たちと順番にじゃんけんをしていきます。お友だちがじゃんけんで勝つと動物たちからクッキーを2枚もらえます。負けてしまうと、動物たちにクッキーを1枚あげます。あいこのときはなにもありません。この約束のとき、最後の動物とじゃんけんをした後、お友だちが持っているクッキーの数だけ右の四角の中に○をかきます。それぞれが出す手は上の吹き出しの中にあります。

Illustration of a boy with a bag of 3 cookies and a hand sign of 2. He is playing rock-paper-scissors with a bear, a cat, and a monkey. The bear shows a hand sign of 1, the cat shows 2, and the monkey shows 1.

Illustration of a girl with a bag of 2 cookies and a hand sign of 2. She is playing rock-paper-scissors with a tiger, a lion, and a bear. The tiger shows a hand sign of 1, the lion shows 1, and the bear shows 1.

Illustration of a boy with a bag of 4 cookies and a hand sign of 1. He is playing rock-paper-scissors with a rabbit, a sheep, a bear, and a mouse. The rabbit shows a hand sign of 1, the sheep shows 1, the bear shows 1, and the mouse shows 2.

Illustration of a boy with a bag of 3 cookies and a hand sign of 1. He is playing rock-paper-scissors with a monkey, a bear, a cat, and a lion. The monkey shows a hand sign of 2, the bear shows 1, the cat shows 1, and the lion shows 1.

Illustration of a girl with a bag of 5 cookies and a hand sign of 1. She is playing rock-paper-scissors with a sheep, a bear, a rabbit, and a mouse. The sheep shows a hand sign of 1, the bear shows 1, the rabbit shows 1, and the mouse shows 2.

※1. このプリントは、しながわ・目黒こどもスクールのウェブサイトからダウンロードできます。無断複写・引用はご遠慮ください。  
※2. このプリントを活用したオンライン授業のスケジュールは、しながわ・目黒こどもスクールのウェブサイトでご確認ください。



# おうちで、やろう。

Study at home. 小学校受験の家庭学習教材

## 推理：じゃんけん8

お友だちが袋の中のクッキーを持って動物たちと順番にじゃんけんをしていきます。お友だちがじゃんけんで勝つと動物たちからクッキーを3枚もらえます。負けてしまうと動物たちにクッキーを2枚あげます。あいこのときは動物たちから1枚もらえます。この約束のとき、最後の動物とじゃんけんをした後、お友だちが持っているクッキーの数だけ右の四角の中に○をかきます。それぞれが出す手は上の吹き出しの中にあります。

Illustration 1: A girl with a bag of 2 cookies. She is making a rock hand gesture. The animal is a monkey making a paper hand gesture. The next animal is a sheep making a rock hand gesture. The final animal is a lion making a rock hand gesture.

Illustration 2: A girl with a bag of 4 cookies. She is making a paper hand gesture. The animal is a bear making a rock hand gesture. The next animal is a lion making a rock hand gesture. The final animal is a monkey making a paper hand gesture.

Illustration 3: A boy with a bag of 6 cookies. He is making a rock hand gesture. The animal is a cat making a paper hand gesture. The next animal is a rabbit making a paper hand gesture. The final animal is a mouse making a paper hand gesture.

Illustration 4: A boy with a bag of 8 cookies. He is making a paper hand gesture. The animal is a cat making a rock hand gesture. The next animal is a mouse making a paper hand gesture. The final animal is a bear making a rock hand gesture.

Illustration 5: A boy with a bag of 8 cookies. He is making a paper hand gesture. The animal is a rabbit making a rock hand gesture. The next animal is a tiger making a paper hand gesture. The final animal is a mouse making a paper hand gesture.

※1. このプリントは、しながわ・目黒こどもスクールのウェブサイトダウンロードができます。無断複写・引用はご遠慮ください。  
※2. このプリントを活用したオンライン授業のスケジュールは、しながわ・目黒こどもスクールのウェブサイトでご確認ください。



# おうちで、やろう。

Study at home. 小学校受験の家庭学習教材

数量：同数 10

左の四角の中の果物の数がお手本です。右の4つの四角のうち、2つの四角の果物の数を合わせるとお手本と同じ数になります。正しい組み合わせを考えて2つの四角に○をつけます。


※1. このプリントは、しながわ・目黒こどもスクールのウェブサイトでダウンロードができます。無断複写・引用はご遠慮ください。

※2. このプリントを活用したオンライン授業のスケジュールは、しながわ・目黒こどもスクールのウェブサイトでご確認ください。





# おうちで、やろう。

Study at home. 小学校受験の家庭学習教材

数量：同数 11

左の四角の中の果物の数がお手本です。右の4つの四角のうち、2つの四角の果物の数を合わせるとお手本と同じ数になります。正しい組み合わせを考えて2つの四角に○をつけます。


※1. このプリントは、しながわ・目黒こどもスクールのウェブサイトでダウンロードができます。無断複写・引用はご遠慮ください。

※2. このプリントを活用したオンライン授業のスケジュールは、しながわ・目黒こどもスクールのウェブサイトでご確認ください。



# おうちで、やろう。

Study at home. 小学校受験の家庭学習教材

## 図形：点図形 23

左のお手本と同じになるように右の四角に線をかきます。 ※このプリントに解答はありません。


※1. このプリントは、しながわ・目黒こどもスクールのウェブサイトでダウンロードができます。無断複写・引用はご遠慮ください。

※2. このプリントを活用したオンライン授業のスケジュールは、しながわ・目黒こどもスクールのウェブサイトでご確認ください。