



おうちで、やろう。

Study at home. 小学校受験の家庭学習教材





記憶：絵の記憶 2 記憶用紙

別紙『記憶 - 絵の記憶 2』を行う際に使用します。記憶用紙は真ん中の点線で半分に折り、①、②の問題の際にそれぞれ 20 秒間ずつ記憶させてください。記憶する際は問題用紙は裏返しにします。記憶後①、②それぞれの問題に答えましょう。






お手本と同じように記号をかきます。

※2022 年 1 月 10 日（月）のオンライン授業では実施中に記憶する絵を画面で表示します。

①

②

※1. このプリントは、しながわ・目黒こどもスクールのウェブサイトでダウンロードができます。無断複写・引用はご遠慮ください。

※2. このプリントを活用したオンライン授業のスケジュールは、しながわ・目黒こどもスクールのウェブサイトでご確認ください。



おうちで、やろう。

Study at home. 小学校受験の家庭学習教材

記憶：絵の記憶2

別紙『記憶 - 絵の記憶2記憶用紙』を使用します。記憶用紙の絵を見た後に①、②の問題に取り組みましょう。
※この問題に解答はありませんので、記憶用紙で確認してください。

①

②

※1. このプリントは、しながわ・目黒こどもスクールのウェブサイトでダウンロードができます。無断複写・引用はご遠慮ください。

※2. このプリントを活用したオンライン授業のスケジュールは、しながわ・目黒こどもスクールのウェブサイトでご確認ください。



おうちで、やろう。

Study at home. 小学校受験の家庭学習教材

言語：音の理解 5

左の四角の中の絵の名前の中に「が」「ぎ」「ぐ」「げ」「ご」や「ざ」「じ」「ず」「ぜ」「ぞ」のように濁る音が入っている音の場所を考えます。右の四角の中には音の数だけ○が並んでいます。一番左がはじめての音、一番右が終りの音になるように並んでいるとき、濁る音が入っている音の場所の○を塗ります。

	○ ○ ○
--	-------

	○ ○ ○
--	-------

	○ ○ ○
--	-------

	○ ○ ○ ○
--	---------

	○ ○ ○ ○ ○
--	-----------

※1. このプリントは、しながわ・目黒こどもスクールのウェブサイトでダウンロードができます。無断複写・引用はご遠慮ください。

※2. このプリントを活用したオンライン授業のスケジュールは、しながわ・目黒こどもスクールのウェブサイトでご確認ください。



おうちで、やろう。

Study at home. 小学校受験の家庭学習教材

言語：音の理解 6

左の四角の中の絵の名前の中に「が」「ぎ」「ぐ」「げ」「ご」や「ざ」「じ」「ず」「ぜ」「ぞ」のように濁る音が入っている音の場所を考えます。右の四角の中には音の数だけ○が並んでいます。一番左がはじめの音、一番右が終りの音になるように並んでいるとき、濁る音が入っている音の場所の○を塗ります。

	○ ○ ○
--	-------

	○ ○ ○
--	-------

	○ ○ ○
--	-------

	○ ○ ○ ○ ○
--	-----------

	○ ○ ○ ○ ○
--	-----------

※1. このプリントは、しながわ・目黒こどもスクールのウェブサイトでダウンロードができます。無断複写・引用はご遠慮ください。

※2. このプリントを活用したオンライン授業のスケジュールは、しながわ・目黒こどもスクールのウェブサイトでご確認ください。



おうちで、やろう。

Study at home. 小学校受験の家庭学習教材

言語：音の理解 7

左の四角の中の絵の名前の中に「きゃ」「きゅ」「きょ」「しゃ」「しゅ」「しょ」のように小さい「ゃ」「ゅ」「ょ」が入っている音の場所を考えます。右の四角の中には音の数だけ〇が並んでいます。一番左がはじめの音、一番右が終りの音になるように並んでいるとき、小さい「ゃ」「ゅ」「ょ」が入っている音の場所の〇を塗ります。

--	--

--	--

--	--

--	--

--	--

※1. このプリントは、しながわ・目黒こどもスクールのウェブサイトでダウンロードができます。無断複写・引用はご遠慮ください。

※2. このプリントを活用したオンライン授業のスケジュールは、しながわ・目黒こどもスクールのウェブサイトでご確認ください。



おうちで、やろう。

Study at home. 小学校受験の家庭学習教材

言語：音の理解 8

左の四角の中の絵の名前の中に「きゃ」「きゅ」「きょ」「しゃ」「しゅ」「しょ」のように小さい「ゃ」「ゅ」「ょ」が入っている音の場所を考えます。右の四角の中には音の数だけ〇が並んでいます。一番左がはじめの音、一番右が終りの音になるように並んでいるとき、小さい「ゃ」「ゅ」「ょ」が入っている音の場所の〇を塗ります。

--	--

--	--

--	--

--	--

--	--

※1. このプリントは、しながわ・目黒こどもスクールのウェブサイトでダウンロードができます。無断複写・引用はご遠慮ください。

※2. このプリントを活用したオンライン授業のスケジュールは、しながわ・目黒こどもスクールのウェブサイトでご確認ください。


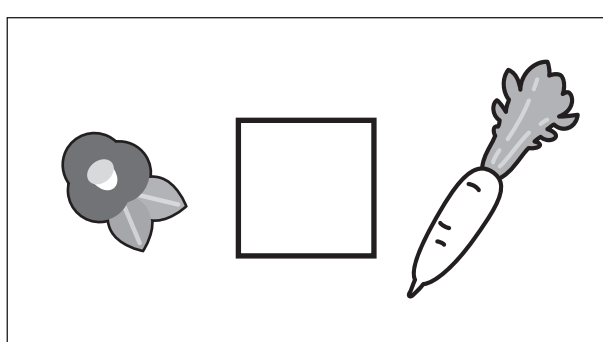

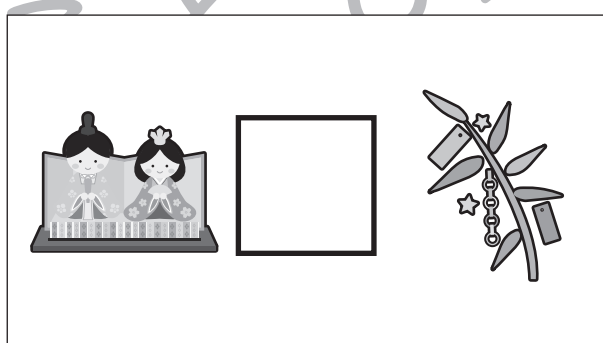
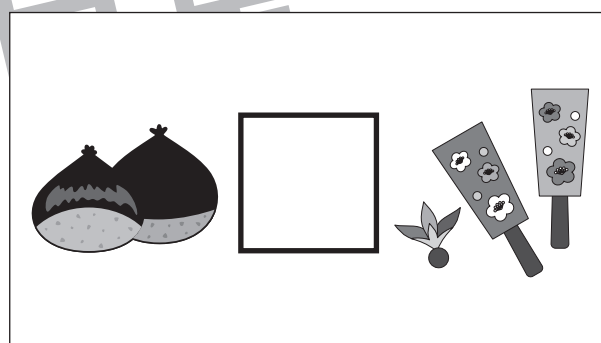




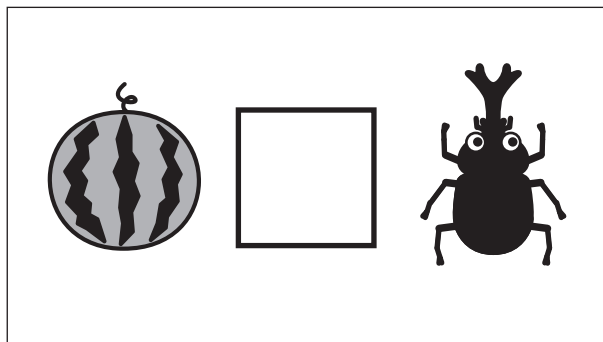


おうちで、やろう。

Study at home. 小学校受験の家庭学習教材

常識：季節4

四角の中の2つの絵の季節が同じときは○を、違うときは×を真ん中の太い四角の中にかきます。



※1. このプリントは、しながわ・目黒こどもスクールのウェブサイトからダウンロードできます。無断複写・引用はご遠慮ください。

※2. このプリントを活用したオンライン授業のスケジュールは、しながわ・目黒こどもスクールのウェブサイトでご確認ください。




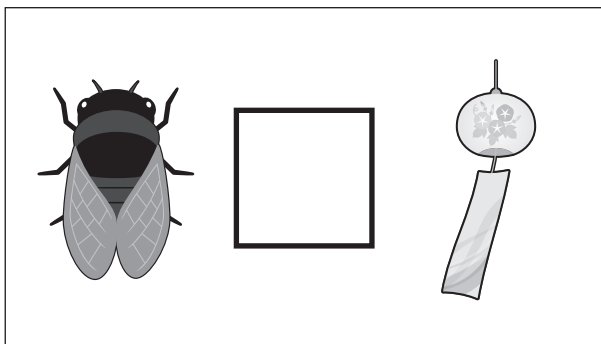
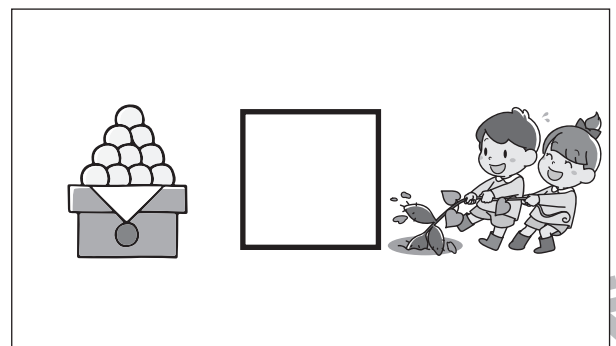

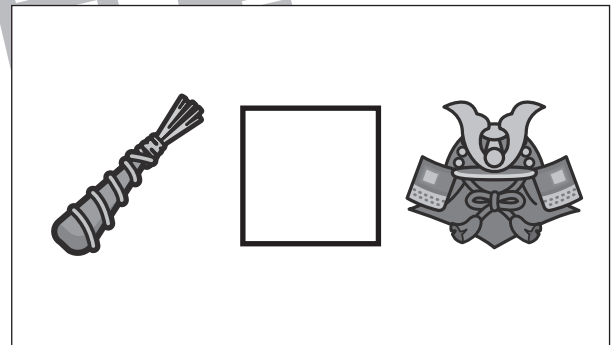

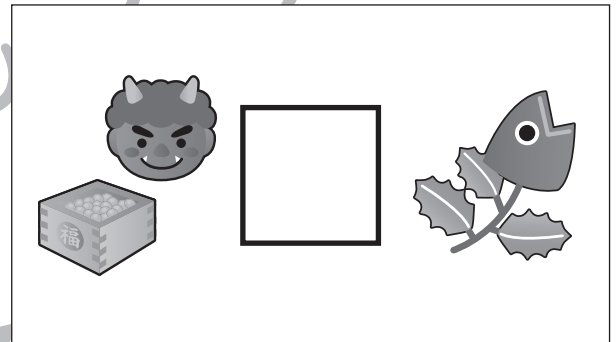
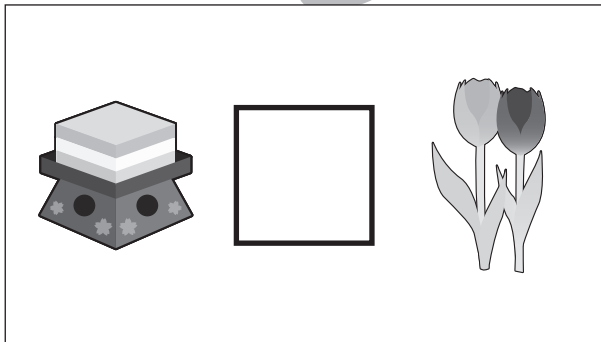
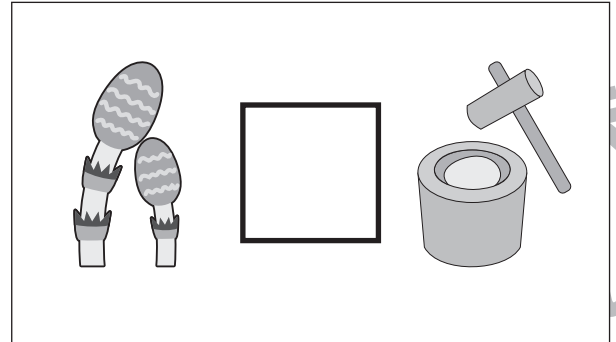



おうちで、やろう。

Study at home. 小学校受験の家庭学習教材

常識：季節5

四角の中の2つの絵の季節が同じときは○を、違うときは×を真ん中の太い四角の中にかきます。



※1. このプリントは、しながわ・目黒こどもスクールのウェブサイトからダウンロードできます。無断複写・引用はご遠慮ください。

※2. このプリントを活用したオンライン授業のスケジュールは、しながわ・目黒こどもスクールのウェブサイトでご確認ください。





おうちで、やろう。

Study at home. 小学校受験の家庭学習教材

図形：移動 11

左の四角がお手本です。このお手本の○を真ん中の太い四角の中の矢印の方向へ1マスずつ動かします。移動した後の場所を考えて、右の四角の中に○をかきます。

①

		○

↓
←
←

②

		○

↓
↓
←

③

		○

←
→
←

④

○		

↑
→
↓

⑤

	○	

↑
←
→

⑥

○		

→
←
↑

⑦

○		

↓
→
↑

⑧

		○

←
↓
←

⑨

○		

↑
↑
→

⑩

	○	

→
→
↑

※1. このプリントは、しながわ・目黒こどもスクールのウェブサイトでダウンロードができます。無断複写・引用はご遠慮ください。
※2. このプリントを活用したオンライン授業のスケジュールは、しながわ・目黒こどもスクールのウェブサイトでご確認ください。





おうちで、やろう。

Study at home. 小学校受験の家庭学習教材

図形：移動 12

左の四角がお手本です。このお手本の○を真ん中の太い四角の中の矢印の方向へ1マスずつ動かします。移動した後の場所を考えて、右の四角の中に○をかきます。

①

○		

↑
↘
→

②

	○	

↙
↓
→

③

	○	

↙
→
↘

④

	○	

↗
↓
↘

⑤

	○	

↗
→
↓

⑥

○		

↗
→
↘

⑦

		○

↖
→
↙

⑧

○		

↘
↘
←

⑨

	○	

↑
↗
↘

⑩

	○	

↗
↗
↘

※1. このプリントは、しながわ・目黒こどもスクールのウェブサイトでダウンロードができます。無断複写・引用はご遠慮ください。
※2. このプリントを活用したオンライン授業のスケジュールは、しながわ・目黒こどもスクールのウェブサイトでご確認ください。




おうちで、やろう。

Study at home. 小学校受験の家庭学習教材

処理：計数2

上の四角の中の絵の数をかぞえて、下の四角の同じ絵の右にその数だけ〇をかきます。
この問題はスピードを意識して取り組む練習をしてみましょう。(1分～1分30秒)



※1. このプリントは、しながわ・目黒こどもスクールのウェブサイトでダウンロードができます。無断複写・引用はご遠慮ください。
※2. このプリントを活用したオンライン授業のスケジュールは、しながわ・目黒こどもスクールのウェブサイトでご確認ください。