



おうちで、やろう。

Study at home. 小学校受験の家庭学習教材

言語：言葉1

それぞれの言葉にぴったり合う絵をみつけてそれぞれの記号をつけます。

- ①「きる」に合う絵を見つけて○をつけます。
- ②「たたく」に合う絵を見つけて△をつけます。
- ③「かける」に合う絵を見つけて◎をつけます。
- ④「はく」に合う絵を見つけて×をつけます。
- ⑤「とぶ」に合う絵を見つけて□をつけます。
- ⑥「さす」に合う絵を見つけて/をつけます。



※1. このプリントは、しながわ・目黒こどもスクールのウェブサイトでダウンロードができます。無断複写・引用はご遠慮ください。
 ※2. このプリントを活用したオンライン授業のスケジュールは、しながわ・目黒こどもスクールのウェブサイトでご確認ください。




おうちで、やろう。

Study at home. 小学校受験の家庭学習教材

言語：言葉2

それぞれの言葉にぴったり合う絵をみつけてそれぞれの記号をつけます。

- ①「きる」に合う絵を見つけて○をつけます。
- ②「たたく」に合う絵を見つけて△をつけます。
- ③「かける」に合う絵を見つけて◎をつけます。
- ④「はく」に合う絵を見つけて×をつけます。
- ⑤「ふる」に合う絵を見つけて□をつけます。
- ⑥「さす」に合う絵を見つけて/をつけます。



※1. このプリントは、しながわ・目黒こどもスクールのウェブサイトでダウンロードができます。無断複写・引用はご遠慮ください。
 ※2. このプリントを活用したオンライン授業のスケジュールは、しながわ・目黒こどもスクールのウェブサイトでご確認ください。

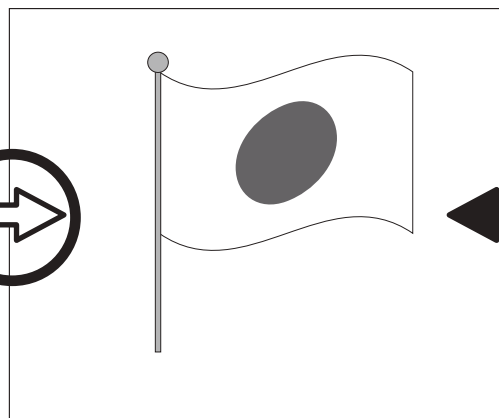


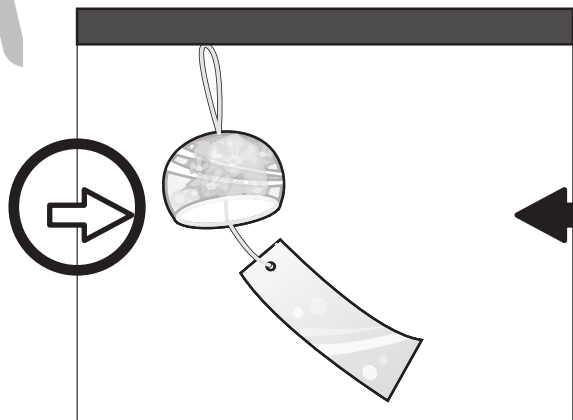


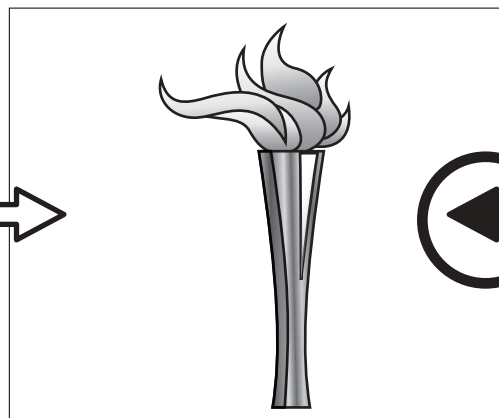



おうちで、やろう。

Study at home. 小学校受験の家庭学習教材

常識：風向き 1

それぞれの絵は風に吹かれている様子の絵です。どちらからどちらへ風が吹いていますか。
左から右へ風が吹いているときは白い矢印に、右から左へ風が吹いているときは黒い矢印に○をつけます。



が
も

ク

が
も

※1. このプリントは、しながわ・目黒こどもスクールのウェブサイトでダウンロードができます。無断複写・引用はご遠慮ください。
※2. このプリントを活用したオンライン授業のスケジュールは、しながわ・目黒こどもスクールのウェブサイトでご確認ください。



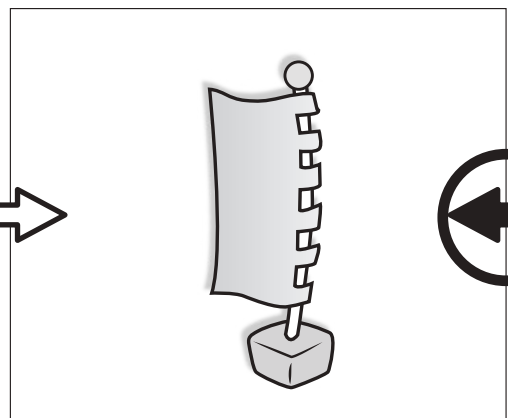


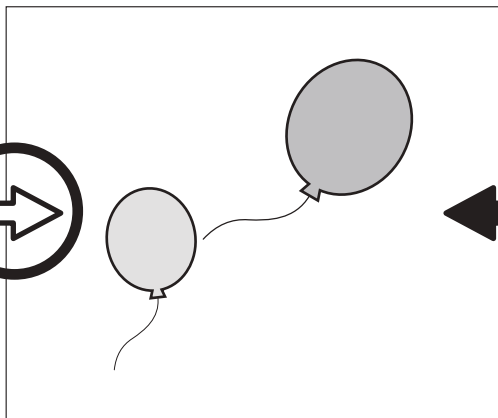



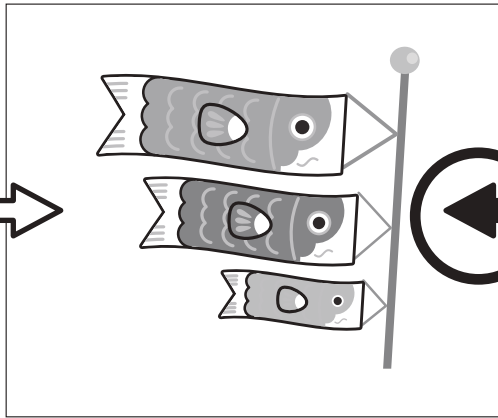


おうちで、やろう。

Study at home. 小学校受験の家庭学習教材

常識：風向き2

それぞれの絵は風に吹かれている様子の絵です。どちらからどちらへ風が吹いていますか。
左から右へ風が吹いているときは白い矢印に、右から左へ風が吹いているときは黒い矢印に○をつけます。



※1. このプリントは、しながわ・目黒こどもスクールのウェブサイトからダウンロードできます。無断複写・引用はご遠慮ください。
※2. このプリントを活用したオンライン授業のスケジュールは、しながわ・目黒こどもスクールのウェブサイトでご確認ください。





おうちで、やろう。

Study at home. 小学校受験の家庭学習教材

図形：切り抜き7

左の折り紙の黒い模様をはさみで切って広げました。広げたときの見え方を考えて右から正しいものを選んで○をつけます。

| | | | | |
|--|---|--|--|--|
| | → | | | |
| | → | | | |
| | → | | | |
| | → | | | |

※1. このプリントは、しながわ・目黒こどもスクールのウェブサイトでダウンロードができます。無断複写・引用はご遠慮ください。
 ※2. このプリントを活用したオンライン授業のスケジュールは、しながわ・目黒こどもスクールのウェブサイトでご確認ください。

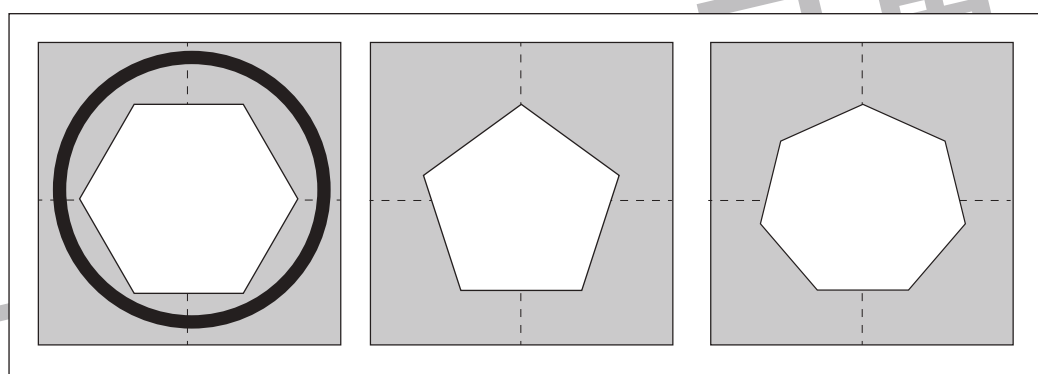

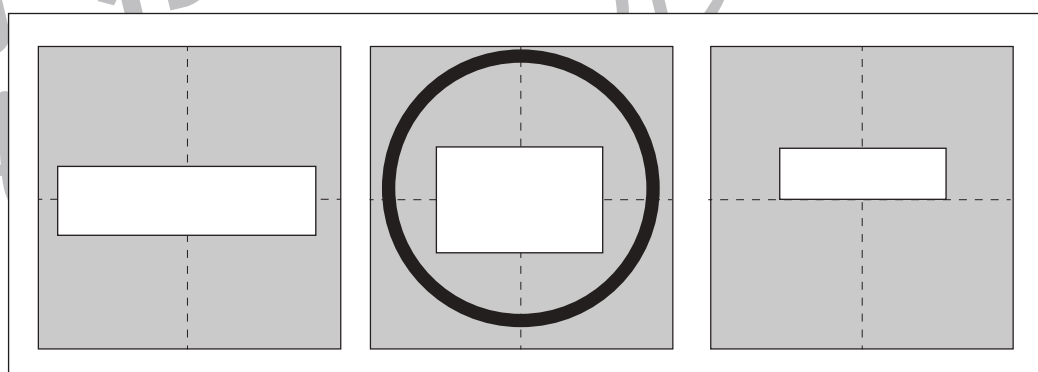
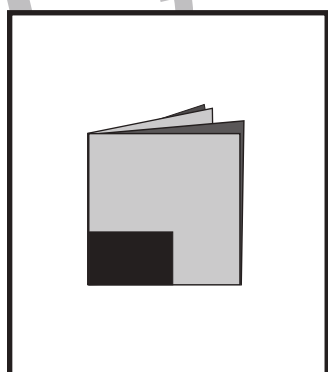
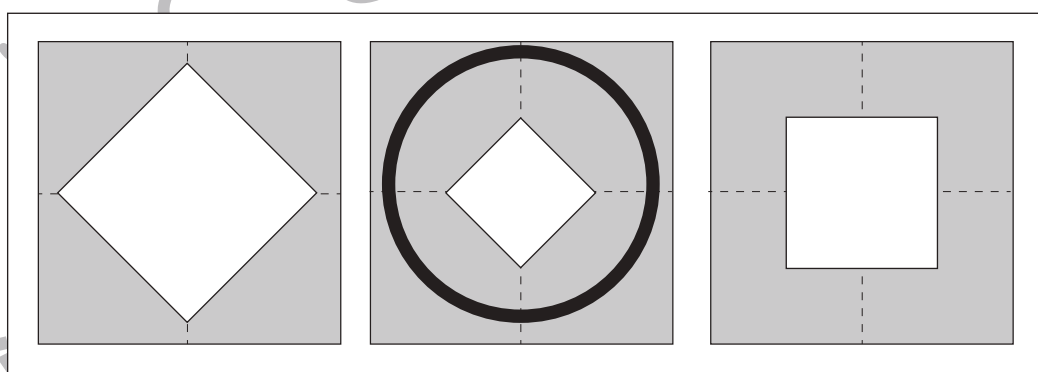

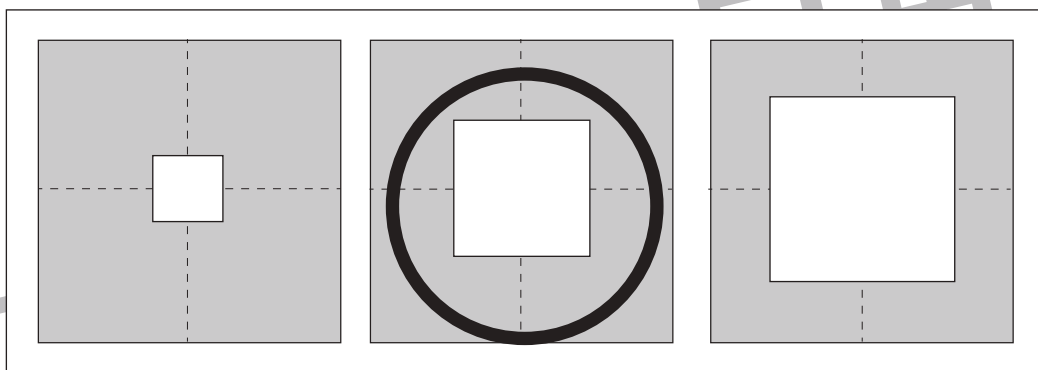
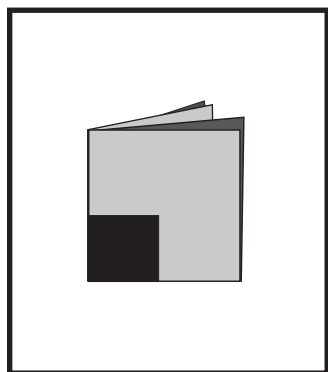


おうちで、やろう。

Study at home. 小学校受験の家庭学習教材

図形：切り抜き 8

左の折り紙の黒い模様をはさみで切って広げました。広げたときの見え方を考えて右から正しいものを選んで○をつけます。



※1. このプリントは、しながわ・目黒こどもスクールのウェブサイトからダウンロードできます。無断複写・引用はご遠慮ください。
※2. このプリントを活用したオンライン授業のスケジュールは、しながわ・目黒こどもスクールのウェブサイトでご確認ください。

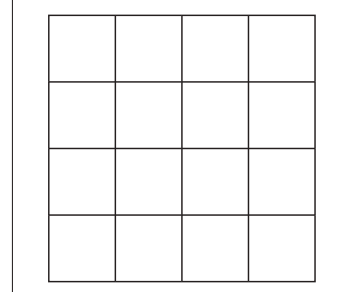
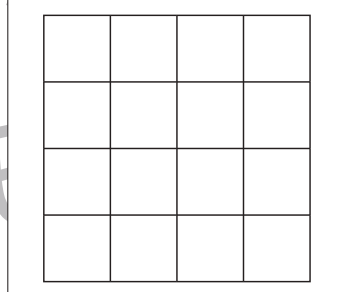
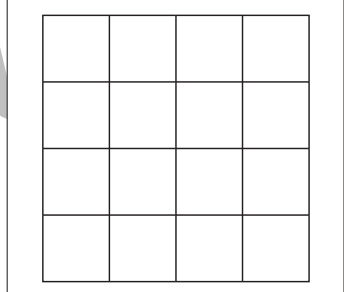
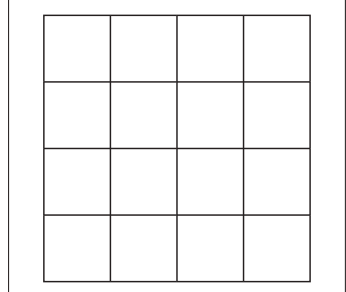
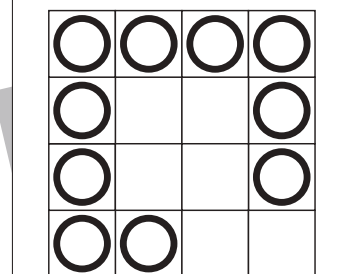
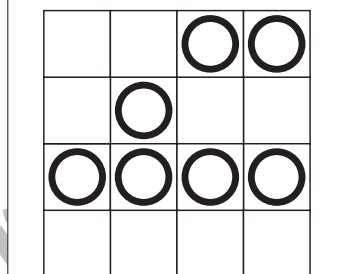
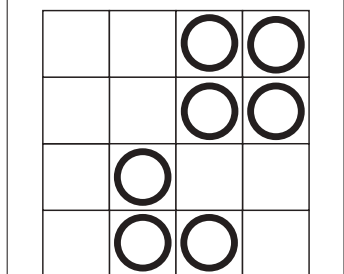





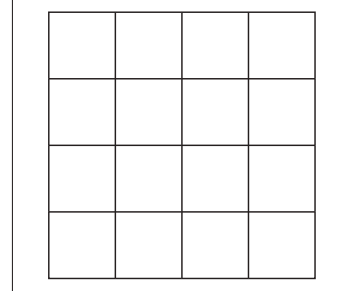
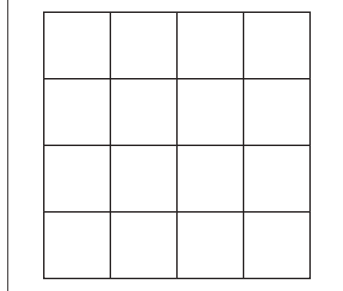
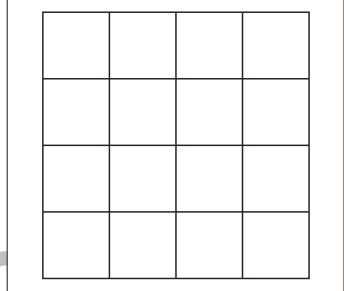
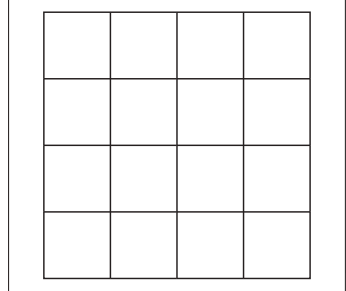

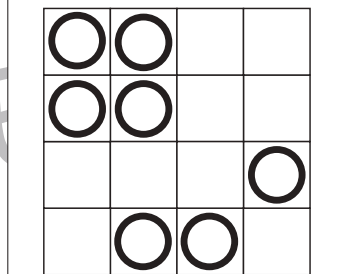
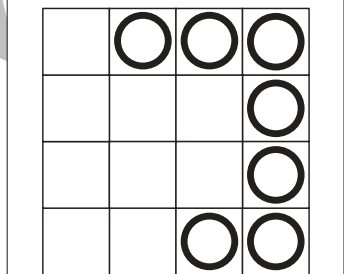
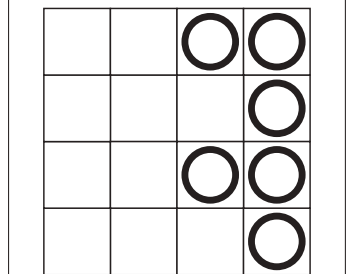






おうちで、やろう。

Study at home. 小学校受験の家庭学習教材

図形：置き換え 1

上の四角の中がお手本の形です。このお手本の黒い四角を○に置き換えます。この約束で下の四角に○をかきます。間違えてしまった場合は一番下の四角に書きましょう。



※1. このプリントは、しながわ・目黒こどもスクールのウェブサイトでダウンロードができます。無断複写・引用はご遠慮ください。

※2. このプリントを活用したオンライン授業のスケジュールは、しながわ・目黒こどもスクールのウェブサイトでご確認ください。


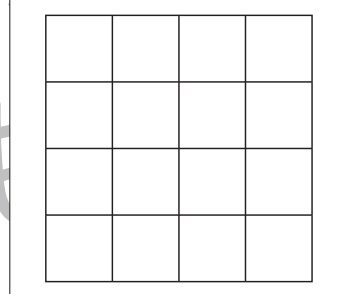
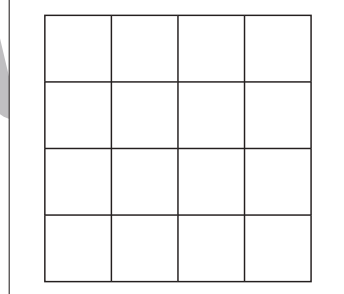
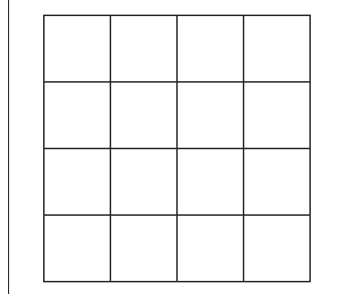
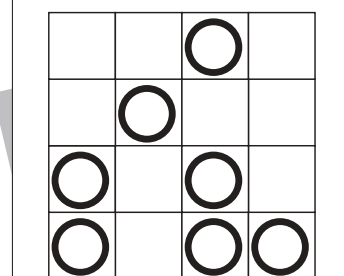
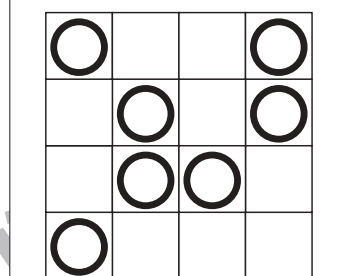







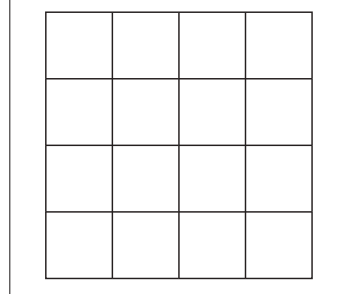
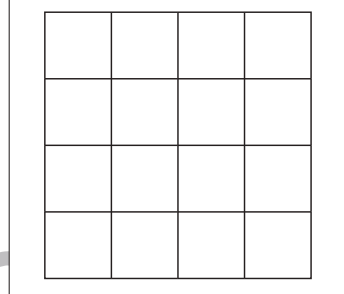
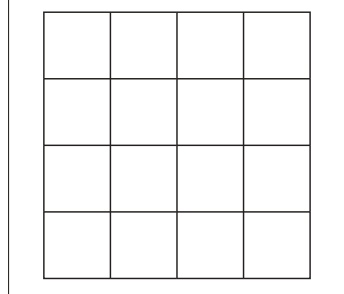
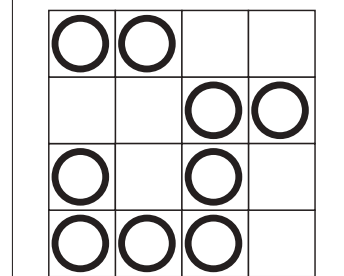
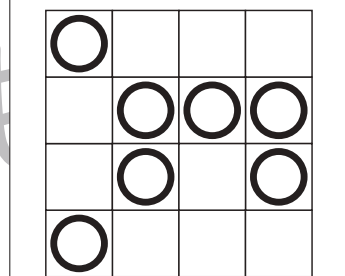
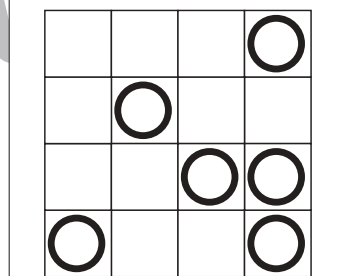
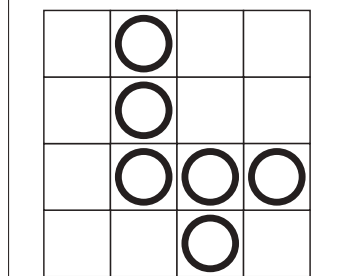






おうちで、やろう。

Study at home. 小学校受験の家庭学習教材

図形：置き換え2

上の四角の中がお手本の形です。このお手本の黒い四角を○に置き換えます。この約束で下の四角に○をかきます。間違えてしまった場合は一番下の四角に書きましょう。



※1. このプリントは、しながわ・目黒こどもスクールのウェブサイトでダウンロードができます。無断複写・引用はご遠慮ください。
※2. このプリントを活用したオンライン授業のスケジュールは、しながわ・目黒こどもスクールのウェブサイトでご確認ください。







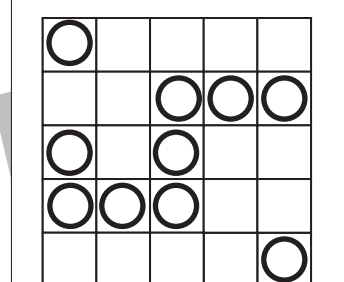
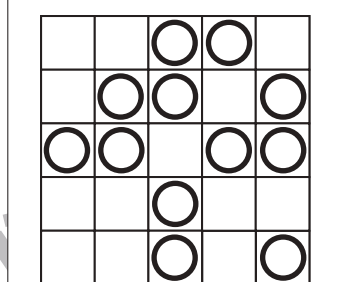
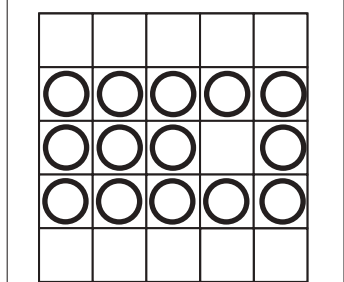







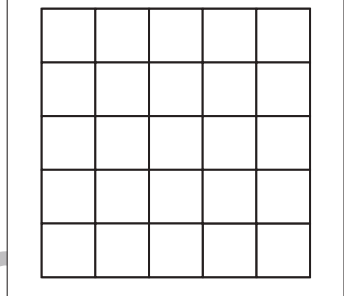

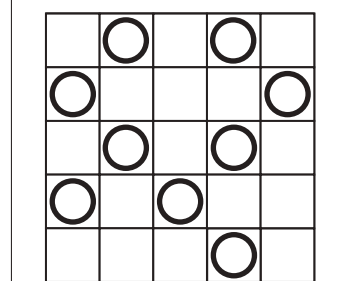

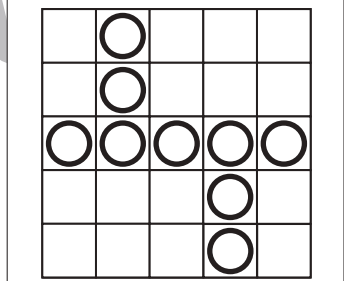







おうちで、やろう。

Study at home. 小学校受験の家庭学習教材

図形：置き換え 3

上の四角の中がお手本の形です。このお手本の黒い四角を○に置き換えます。この約束で下の四角に○をかきます。間違えてしまった場合は一番下の四角に書きましょう。



※1. このプリントは、しながわ・目黒こどもスクールのウェブサイトでダウンロードができます。無断複写・引用はご遠慮ください。

※2. このプリントを活用したオンライン授業のスケジュールは、しながわ・目黒こどもスクールのウェブサイトでご確認ください。




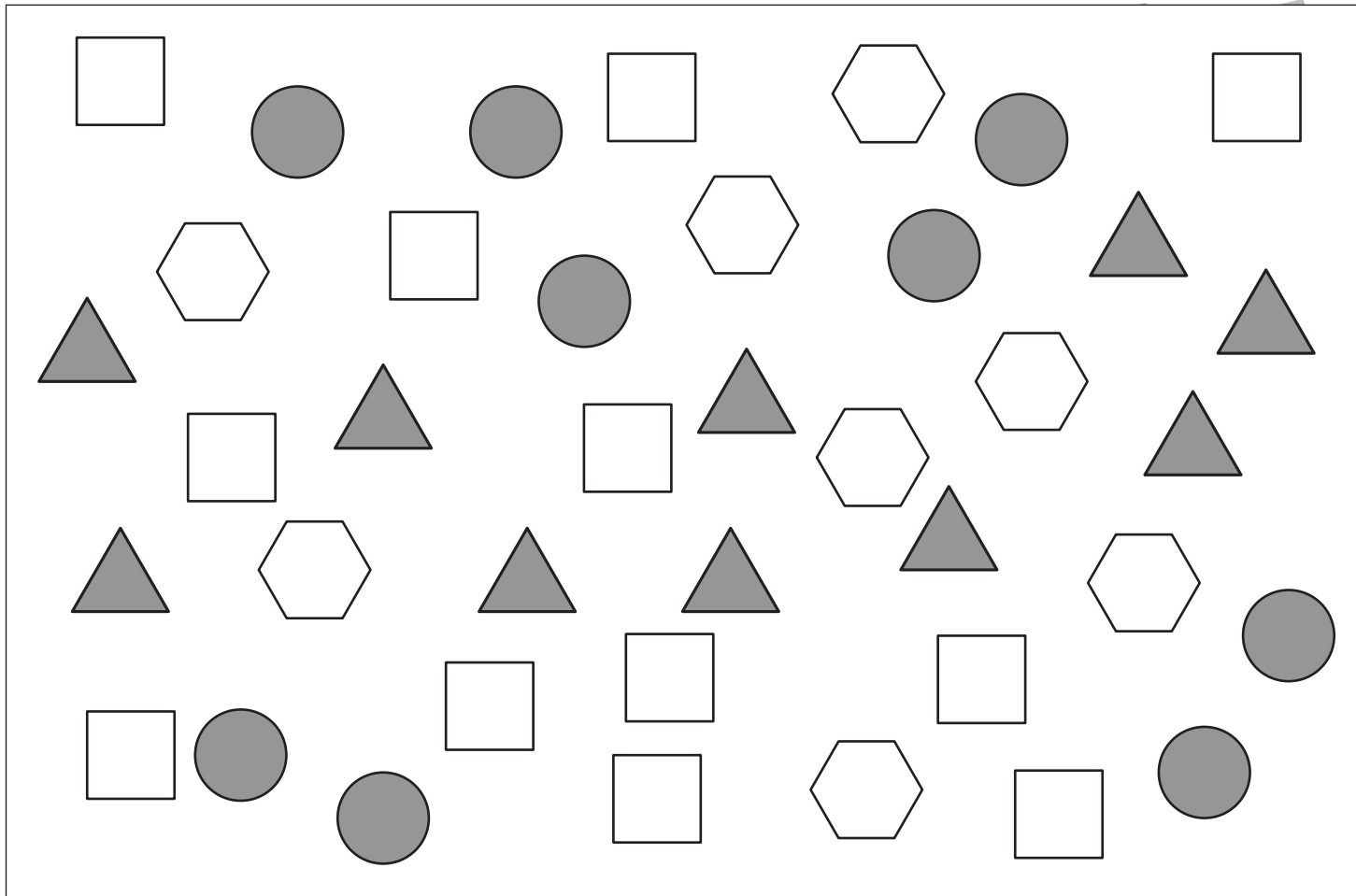


おうちで、よろう。


Study at home. 小学校受験の家庭学習教材

処理：計数5

上の四角の中の絵の数をかぞえて、下の四角の同じ絵の右にその数だけ〇をかきます。
この問題はスピードを意識して取り組む練習をしてみましょう。(1分～1分30秒)



○×12



○×9



○×8



○×10