



おうちで、やろう。

Study at home. 小学校受験の家庭学習教材

指示の聞き取り 8

それぞれの設問に答えましょう。指示は1度ですべて読み上げます。しっかり聞いて取り組みましょう。

- ①一番上の段の右端のマスに青のクーピーで○をかきます。
- ②上から2段目の左から3番目のマスに黒のクーピーで○をかきます。
- ③下から2段目の右から2番目のマスにオレンジ色のクーピーで□をかきます。
- ④上から4段目の右から5番目のマスに緑のクーピーで△をかきます。
- ⑤下から4段目の左から2番目のマスを鉛筆で薄く塗ります。

				○ (青)
		○ (黒)		
	鉛筆で 薄く塗る			
△ (緑)				
			□ (橙)	

※1. このプリントは、しながわ・目黒こどもスクールのウェブサイトでダウンロードができます。無断複写・引用はご遠慮ください。

※2. このプリントを活用したオンライン授業のスケジュールは、しながわ・目黒こどもスクールのウェブサイトでご確認ください。




おうちで、やろう。

Study at home. 小学校受験の家庭学習教材

言語：音の理解 18

下の四角の中の絵の名前を考えます。それぞれの名前の中に詰まる音（小さい「っ」）があるものに○をつけます。



※1. このプリントは、しながわ・目黒こどもスクールのウェブサイトからダウンロードできます。無断複写・引用はご遠慮ください。

※2. このプリントを活用したオンライン授業のスケジュールは、しながわ・目黒こどもスクールのウェブサイトでご確認ください。




おうちで、やろう。

Study at home. 小学校受験の家庭学習教材

言語：音の理解 19

下の四角の中の絵の名前を考えます。

それぞれの名前の中に「きゃ」「きゅ」「きょ」があるものに○、「ちゃ」「ちゅ」「ちょ」があるものには△をつけます。



※1. このプリントは、しながわ・目黒こどもスクールのウェブサイトからダウンロードできます。無断複写・引用はご遠慮ください。

※2. このプリントを活用したオンライン授業のスケジュールは、しながわ・目黒こどもスクールのウェブサイトでご確認ください。



おうちで、やろう。

Study at home. 小学校受験の家庭学習教材

図形：重ね図形 9

左にある2枚の透明な板を重ねた時にどのように見えるかを考えて、右の中から1つ選び○をつけましょう。

<table border="1"><tr><td>○</td><td>●</td></tr><tr><td></td><td>○</td></tr></table>	○	●		○	<table border="1"><tr><td></td><td>○</td></tr><tr><td></td><td>○</td></tr></table>		○		○	<table border="1"><tr><td>○</td><td>●</td></tr><tr><td></td><td>●</td></tr></table>	○	●		●	<table border="1"><tr><td>○</td><td>●</td></tr><tr><td>○</td><td></td></tr></table>	○	●	○		<table border="1"><tr><td></td><td>●</td></tr><tr><td>○</td><td>○</td></tr></table>		●	○	○	<table border="1"><tr><td>○</td><td>●</td></tr><tr><td></td><td>○</td></tr></table>	○	●		○
○	●																												
	○																												
	○																												
	○																												
○	●																												
	●																												
○	●																												
○																													
	●																												
○	○																												
○	●																												
	○																												

<table border="1"><tr><td>○</td><td>○</td></tr><tr><td></td><td></td></tr></table>	○	○			<table border="1"><tr><td>●</td><td></td></tr><tr><td></td><td>○</td></tr></table>	●			○	<table border="1"><tr><td>○</td><td>●</td></tr><tr><td></td><td>○</td></tr></table>	○	●		○	<table border="1"><tr><td>○</td><td>○</td></tr><tr><td>○</td><td>○</td></tr></table>	○	○	○	○	<table border="1"><tr><td>○</td><td>○</td></tr><tr><td>○</td><td>○</td></tr></table>	○	○	○	○	<table border="1"><tr><td>○</td><td>○</td></tr><tr><td>○</td><td>○</td></tr></table>	○	○	○	○
○	○																												
●																													
	○																												
○	●																												
	○																												
○	○																												
○	○																												
○	○																												
○	○																												
○	○																												
○	○																												

<table border="1"><tr><td></td><td>○</td></tr><tr><td>○</td><td>●</td></tr></table>		○	○	●	<table border="1"><tr><td>●</td><td></td></tr><tr><td>○</td><td>○</td></tr></table>	●		○	○	<table border="1"><tr><td>○</td><td>○</td></tr><tr><td>○</td><td>●</td></tr></table>	○	○	○	●	<table border="1"><tr><td>○</td><td>●</td></tr><tr><td>○</td><td>○</td></tr></table>	○	●	○	○	<table border="1"><tr><td>○</td><td></td></tr><tr><td>○</td><td>●</td></tr></table>	○		○	●	<table border="1"><tr><td>○</td><td>○</td></tr><tr><td>○</td><td>○</td></tr></table>	○	○	○	○
	○																												
○	●																												
●																													
○	○																												
○	○																												
○	●																												
○	●																												
○	○																												
○																													
○	●																												
○	○																												
○	○																												

<table border="1"><tr><td></td><td></td></tr><tr><td>○</td><td>○</td></tr></table>			○	○	<table border="1"><tr><td>○</td><td>○</td></tr><tr><td>○</td><td></td></tr></table>	○	○	○		<table border="1"><tr><td>○</td><td>○</td></tr><tr><td>○</td><td>○</td></tr></table>	○	○	○	○	<table border="1"><tr><td>○</td><td>○</td></tr><tr><td>○</td><td>○</td></tr></table>	○	○	○	○	<table border="1"><tr><td>○</td><td>○</td></tr><tr><td>○</td><td>○</td></tr></table>	○	○	○	○	<table border="1"><tr><td>○</td><td>○</td></tr><tr><td>○</td><td>○</td></tr></table>	○	○	○	○
○	○																												
○	○																												
○																													
○	○																												
○	○																												
○	○																												
○	○																												
○	○																												
○	○																												
○	○																												
○	○																												

<table border="1"><tr><td>○</td><td>○</td></tr><tr><td>○</td><td>○</td></tr></table>	○	○	○	○	<table border="1"><tr><td>○</td><td>○</td></tr><tr><td>○</td><td>○</td></tr></table>	○	○	○	○	<table border="1"><tr><td>○</td><td>○</td></tr><tr><td>○</td><td>○</td></tr></table>	○	○	○	○	<table border="1"><tr><td>○</td><td>○</td></tr><tr><td>○</td><td>○</td></tr></table>	○	○	○	○	<table border="1"><tr><td>○</td><td>○</td></tr><tr><td>○</td><td>○</td></tr></table>	○	○	○	○	<table border="1"><tr><td>○</td><td>○</td></tr><tr><td>○</td><td>○</td></tr></table>	○	○	○	○
○	○																												
○	○																												
○	○																												
○	○																												
○	○																												
○	○																												
○	○																												
○	○																												
○	○																												
○	○																												
○	○																												
○	○																												

※1. このプリントは、しながわ・目黒こどもスクールのウェブサイトでダウンロードができます。無断複写・引用はご遠慮ください。
 ※2. このプリントを活用したオンライン授業のスケジュールは、しながわ・目黒こどもスクールのウェブサイトでご確認ください。



おうちで、やろう。

Study at home. 小学校受験の家庭学習教材

図形：重ね図形 10

左にある2枚の透明な板を重ねた時にどのように見えるかを考えて、右の中から1つ選び○をつけましょう。

※1. このプリントは、しながわ・目黒こどもスクールのウェブサイトでダウンロードができます。無断複写・引用はご遠慮ください。
 ※2. このプリントを活用したオンライン授業のスケジュールは、しながわ・目黒こどもスクールのウェブサイトでご確認ください。



おうちで、やろう。

Study at home. 小学校受験の家庭学習教材

図形：重ね図形 11

左にある2枚の透明な板を重ねた時にどのように見えるかを考えて、右の中から1つ選び○をつけましょう。

--	--

--	--

--	--

--	--

--	--

※1. このプリントは、しながわ・目黒こどもスクールのウェブサイトからダウンロードできます。無断複写・引用はご遠慮ください。
 ※2. このプリントを活用したオンライン授業のスケジュールは、しながわ・目黒こどもスクールのウェブサイトでご確認ください。



おうちで、やろう。

Study at home. 小学校受験の家庭学習教材

数量：余る数 1

左の四角の中にお友だちが真ん中の大きな四角の中のクッキーを仲良く同じ数になるように分けます。クッキーが余るときは○、ぴったり分けられるときは×を一番右の四角にかきます。

※1. このプリントは、しながわ・目黒こどもスクールのウェブサイトでダウンロードができます。無断複写・引用はご遠慮ください。

※2. このプリントを活用したオンライン授業のスケジュールは、しながわ・目黒こどもスクールのウェブサイトでご確認ください。








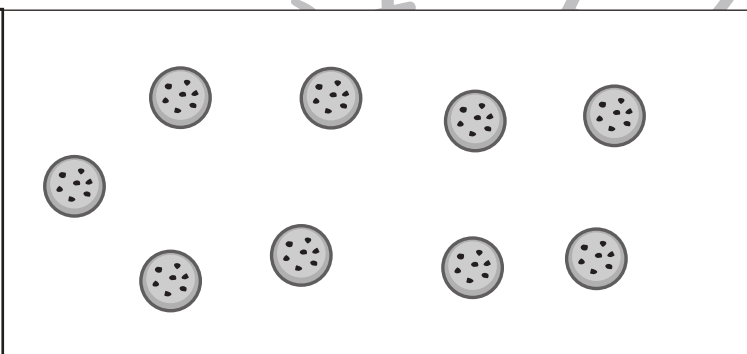





おうちで、やろう。

Study at home. 小学校受験の家庭学習教材

数量：余る数2

左の四角の中にお友だちが真ん中の大きな四角の中のクッキーを3枚ずつになるように分けます。このとき、余るクッキーの数だけ右の四角に○をかきます。



※1. このプリントは、しながわ・目黒こどもスクールのウェブサイトからダウンロードできます。無断複写・引用はご遠慮ください。
※2. このプリントを活用したオンライン授業のスケジュールは、しながわ・目黒こどもスクールのウェブサイトでご確認ください。



おうちで、やろう。

Study at home. 小学校受験の家庭学習教材

数量：余る数3

左の四角の中にお友だちが真ん中の大きな四角の中のクッキーを5枚ずつになるように分けます。このとき、余るクッキーの数だけ右の四角に○をかきます。ぴったり分けることができるときは△をかきます。

		$\bigcirc \times 3$
		\triangle
		\triangle
		$\bigcirc \times 4$
		$\bigcirc \times 1$

※1. このプリントは、しながわ・目黒こどもスクールのウェブサイトからダウンロードできます。無断複写・引用はご遠慮ください。

※2. このプリントを活用したオンライン授業のスケジュールは、しながわ・目黒こどもスクールのウェブサイトでご確認ください。