



おうちで、やろう。


Study at home. 小学校受験の家庭学習教材

常識：気持ち 1


①～④のお話を聞き、正しいと思う顔に○をつけます。

※この問題に解答はありません。つけた表情についてご家庭でお話してみましょう。

①今日は幼稚園の運動会です。朝起きてこうたくんはどんな顔をしていたと思いますか。正しいと思う顔に○をつけます。また、どうしてその顔につけたのかお話してみましょう。




②ともくんはお母さんと散歩に行きました。公園が見えると、ともくんは走りだしました。ところが石につまずいて転んでしまいました。このとき、ともくんはどんな顔だと思いますか。正しいと思う顔に○をつけます。また、どうしてその顔につけたのかお話してみましょう。



③けんじくんはお友だちのたけしくんとかけっこの勝負をしました。結果はたけしくんが勝ちました。このとき、けんじくんはどんな顔だと思いますか。正しいと思う顔に○をつけます。また、どうしてその顔につけたのかお話してみましょう。



④今日はとても寒きたけるくんは家の中で遊んでいました。ふと外を見ると雪が降っていました。このとき、たけるくんはどんな顔だと思いますか。正しいと思う顔に○をつけます。また、どうしてその顔につけたのかお話してみましょう。





おうちで、やろう。

Study at home. 小学校受験の家庭学習教材

常識：気持ち2

①～④のお話を聞き、正しいと思う顔に○をつけます。

※この問題に解答はありません。つけた表情についてご家庭でお話してみましょう。


①はなさんは遠足で動物園に行くのを楽しみにしていました。でも、今日は雨が降っているのでまた今度になりました。このとき、はなさんはどんな顔だと思いますか。正しいと思う顔に○をつけます。また、どうしてその顔につけたのかお話してみましょう。



②さちさんとときえさんは砂場でお城を作りました。一生懸命作ったのでとても素敵なお城ができました。このとき2人はどんな顔だと思いますか。正しいと思う顔に○をつけます。また、どうしてその顔につけたのかお話してみましょう。



③みちさんはお友だちのみきさんのためにクッキーを作りました。次の日、みきさんに作ったクッキーをあげました。このとき、みきさんの顔はどんな顔だと思いますか。正しいと思う顔に○をつけます。また、どうしてその顔につけたのかお話してみましょう。



④学校の給食でみどりさんの嫌いなにんじんが出ました。みどりさんは頑張ってにんじんを食べました。このとき、みどりさんはどんな顔だと思いますか。正しいと思う顔に○をつけます。また、どうしてその顔につけたのかお話してみましょう。



※1. このプリントは、しながわ・目黒こどもスクールのウェブサイトでダウンロードができます。無断複写・引用はご遠慮ください。

※2. このプリントを活用したオンライン授業のスケジュールは、しながわ・目黒こどもスクールのウェブサイトでご確認ください。



おうちで、やろう。

Study at home. 小学校受験の家庭学習教材

常識：気持ち3

①～③のお話を聞き、正しいと思う顔に○をつけます。

※この問題に解答はありません。つけた表情についてご家庭でお話してみましょう。


①今日はピアノの発表会です。さとみさんは発表会をとても楽しみにしていました。お気に入りのドレスを着て出発です。会場へ向かっているときのさとみさんの顔はどんな顔だと思いますか。正しいと思う顔に○をつけます。また、どうしてその顔につけたのかお話をしてみましょう。




②-1 たいきくんは水泳が苦手です。今日は学校で水泳に授業があります。たいきくんの顔はどんな顔だと思いますか。正しいと思う顔に○をつけます。また、どうしてその顔につけたのかお話をしてみましょう。



②-2 たいきくんは苦手な水泳ですが、頑張って今までよりも上手に泳ぐことができました。すると先生が「がんばりましたね」と言ってくれました。このとき、たいきくんの顔はどんな顔だと思いますか。正しいと思う顔に○をつけます。また、どうしてその顔につけたのかお話をしてみましょう。



③たくやくんはお父さんの誕生日プレゼントで『お手伝い券』をあげました。その時のお父さんの顔はどんな顔だと思いますか。正しいと思う顔に○をつけます。また、どうしてその顔につけたのかお話をしてみましょう。



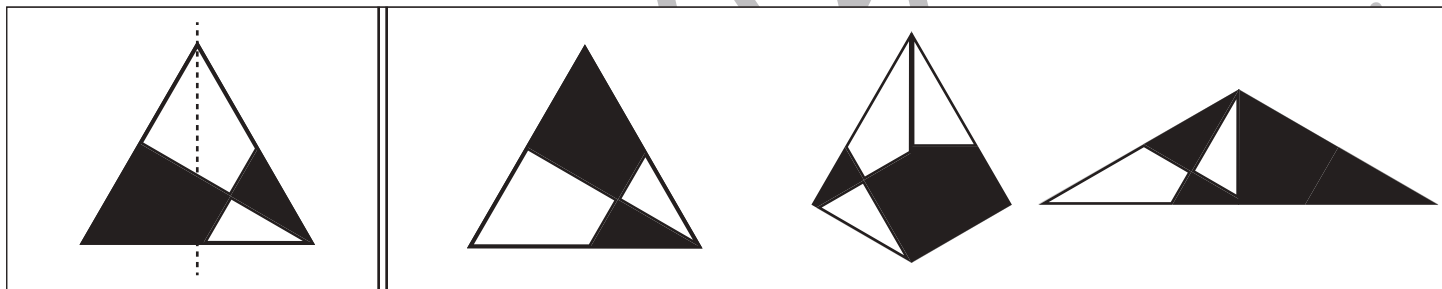
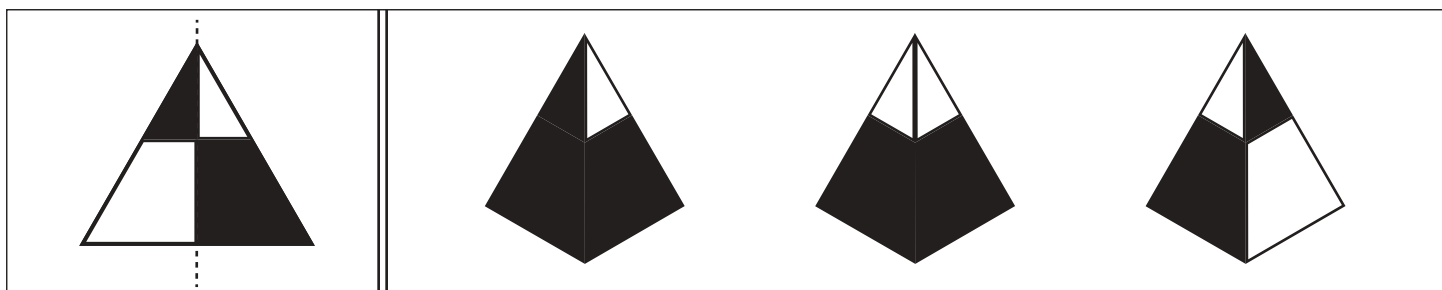

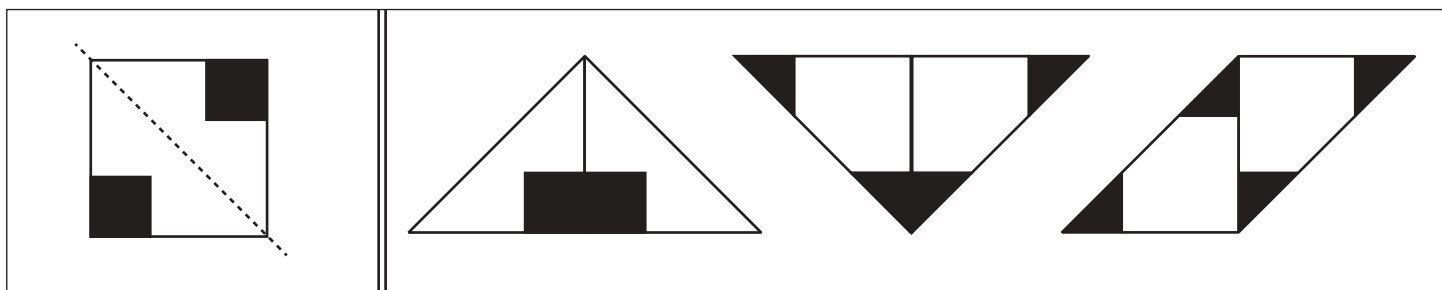



おうちで、やろう。

Study at home. 小学校受験の家庭学習教材

図形：構成 10

左の四角の中の形を点線で2つに分けた後、形を変えて並べました。右の中から正しいものを見つけて○をつけます。



※1. このプリントは、しながわ・目黒こどもスクールのウェブサイトでダウンロードができます。無断複写・引用はご遠慮ください。
 ※2. このプリントを活用したオンライン授業のスケジュールは、しながわ・目黒こどもスクールのウェブサイトでご確認ください。

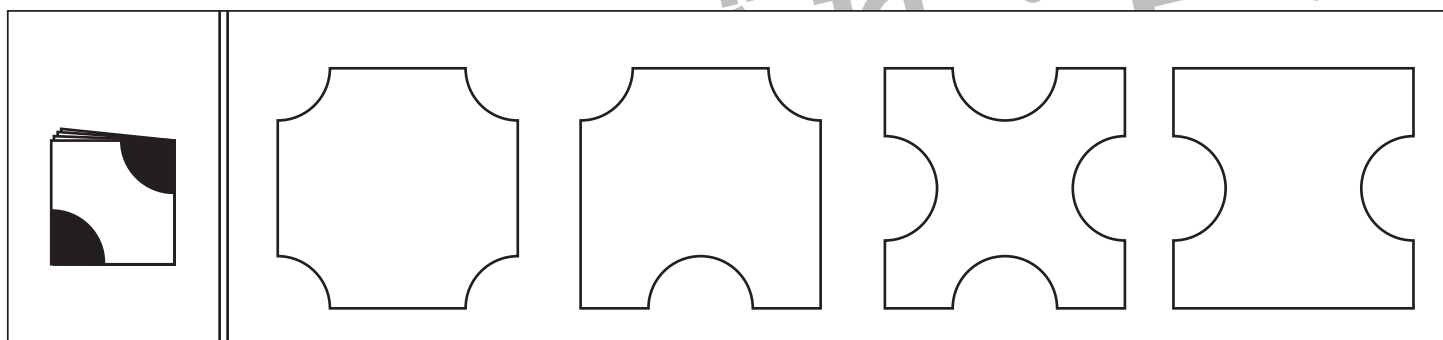
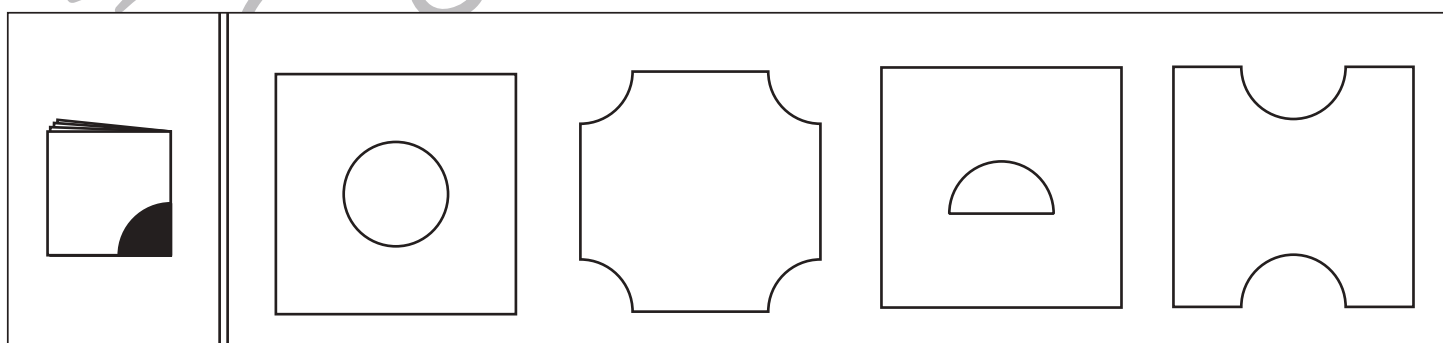
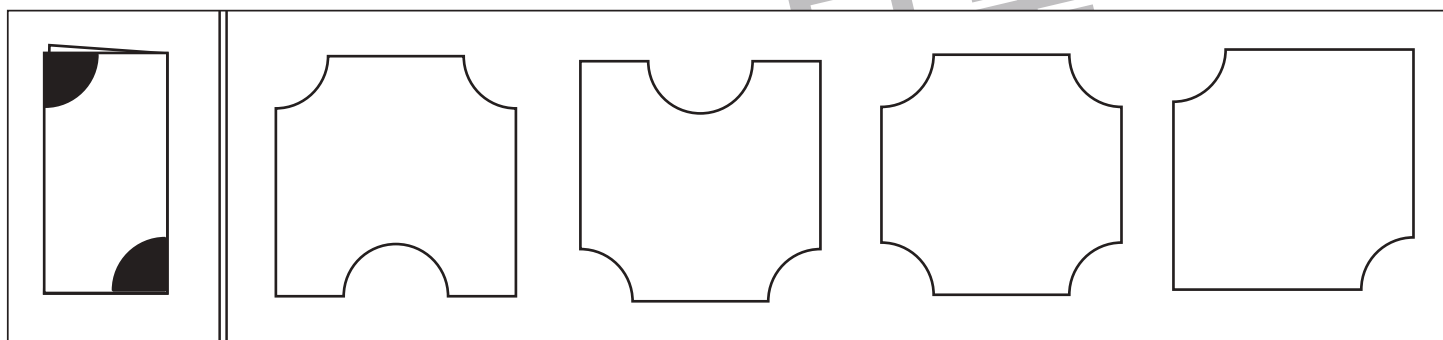
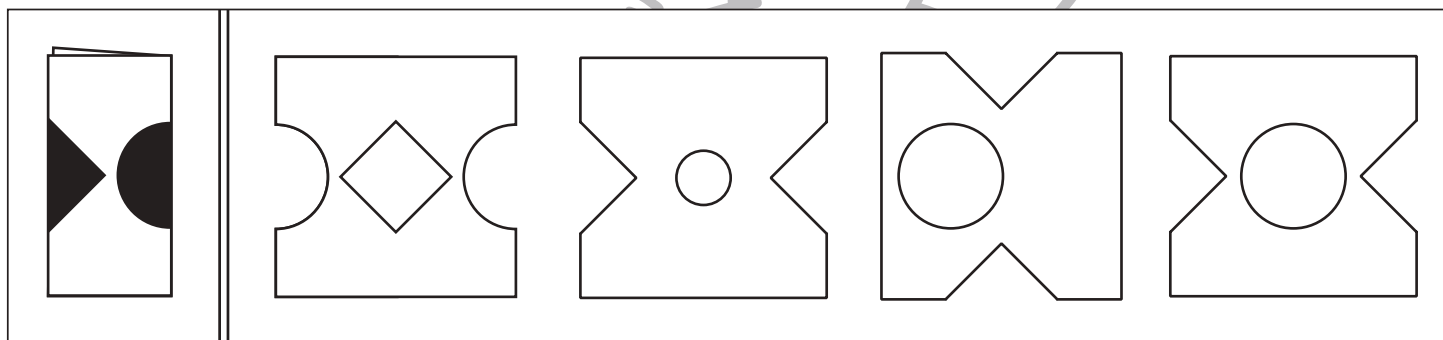
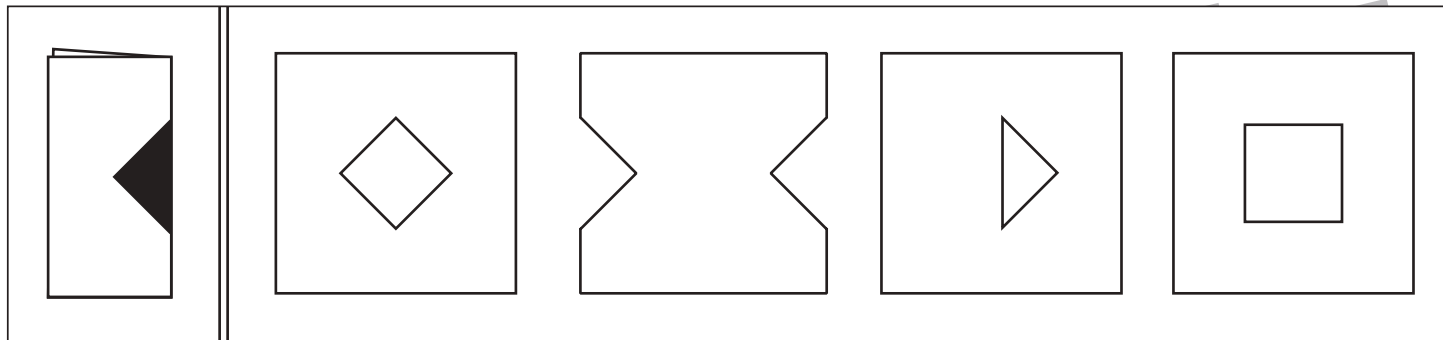


おうちで、やろう。

Study at home. 小学校受験の家庭学習教材

図形：切り抜き9

四角の左側には折り紙を折って、切り抜くところを黒くしたものがああります。その黒い部分を切った時、どのように見えるかを考えて右の4つの中から正しいものを選んで○をつけます。



※1. このプリントは、しながわ・目黒こどもスクールのウェブサイトからダウンロードできます。無断複写・引用はご遠慮ください。

※2. このプリントを活用したオンライン授業のスケジュールは、しながわ・目黒こどもスクールのウェブサイトでご確認ください。

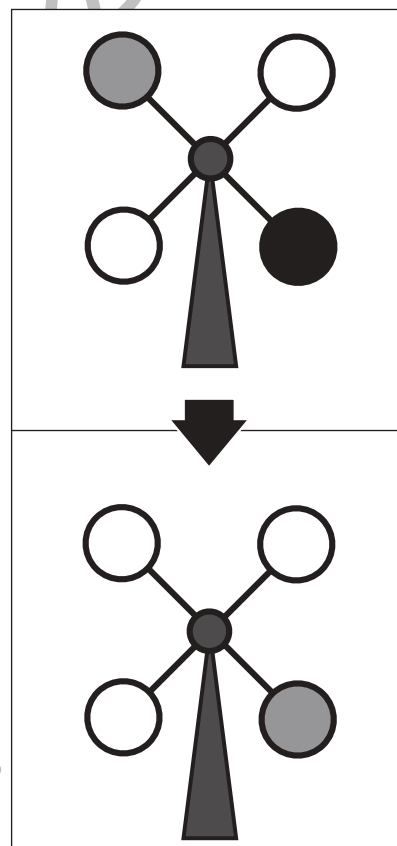
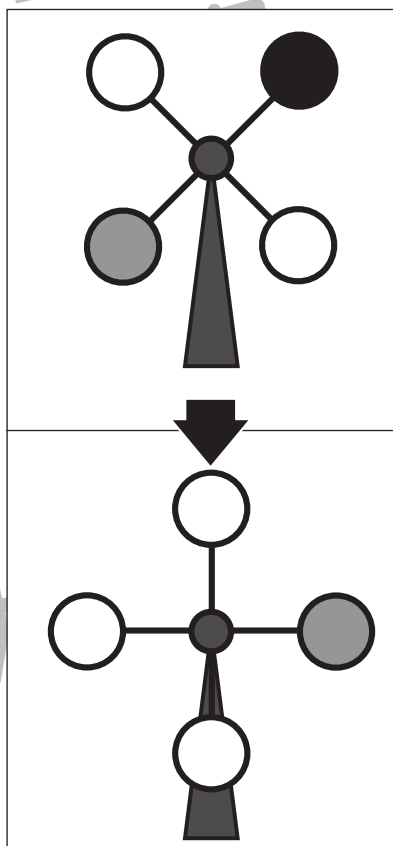
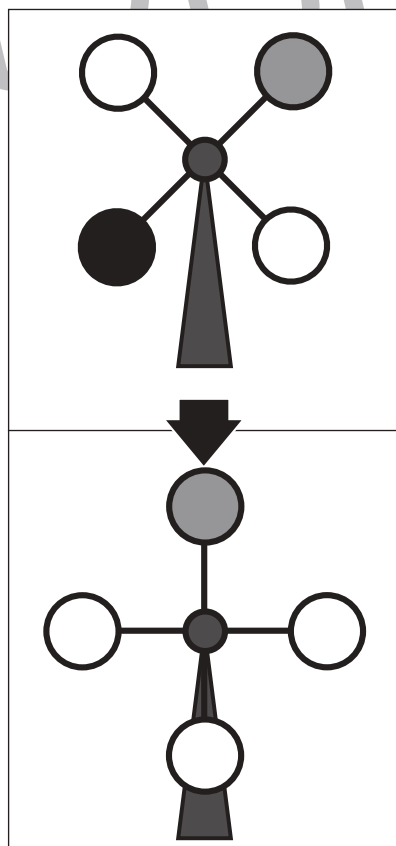
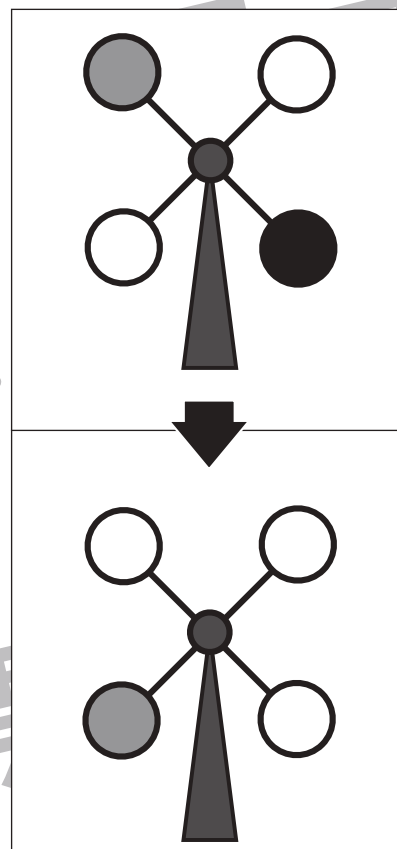
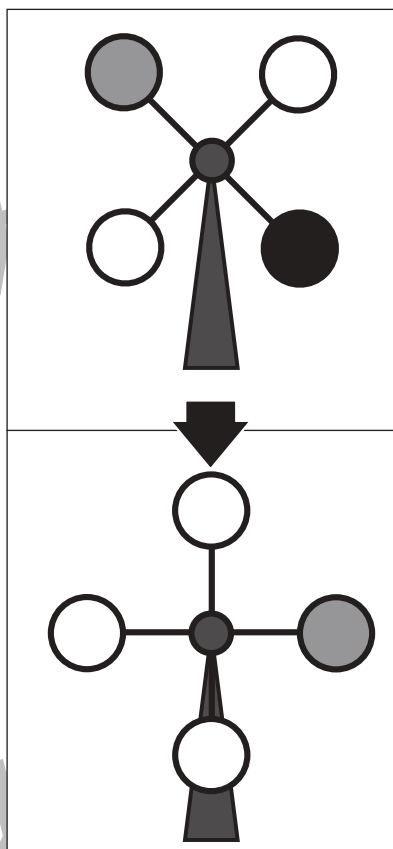
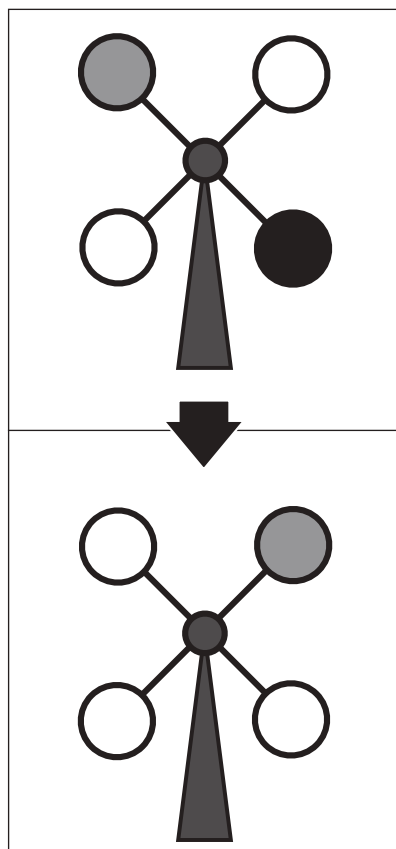


おうちで、やろう。

Study at home. 小学校受験の家庭学習教材

推理：回転 1

上の観覧車が矢印の下のように回ったとき、灰色の場所はわかりますが、黒丸の場所がわかりません。
黒丸の場所を考えて塗ります。



※1. このプリントは、しながわ・目黒こどもスクールのウェブサイトでダウンロードができます。無断複写・引用はご遠慮ください。
 ※2. このプリントを活用したオンライン授業のスケジュールは、しながわ・目黒こどもスクールのウェブサイトでご確認ください。

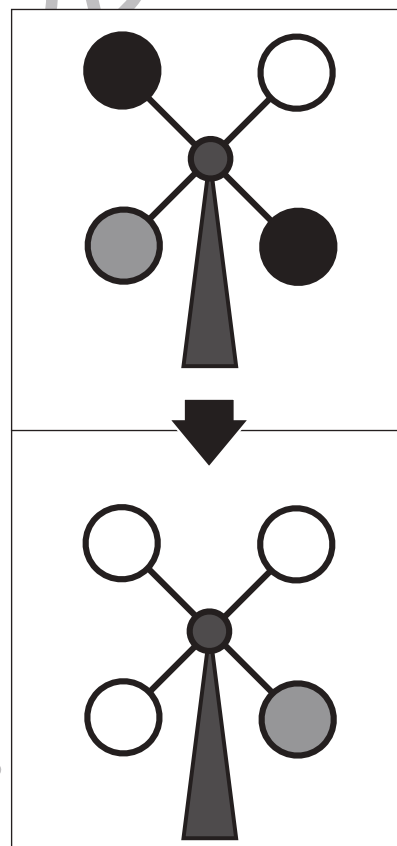
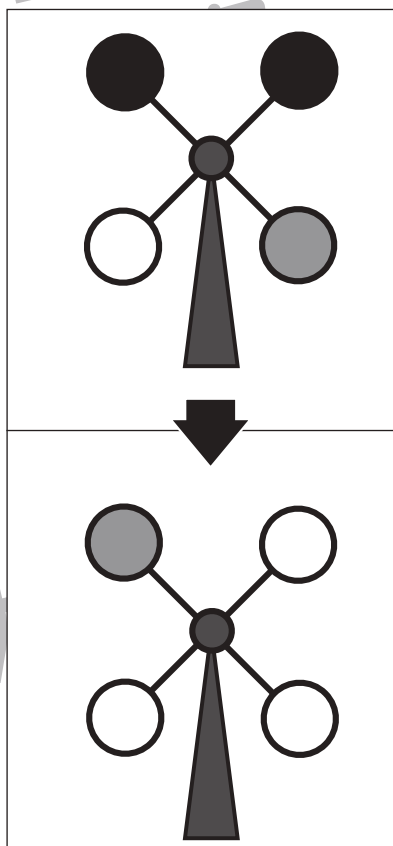
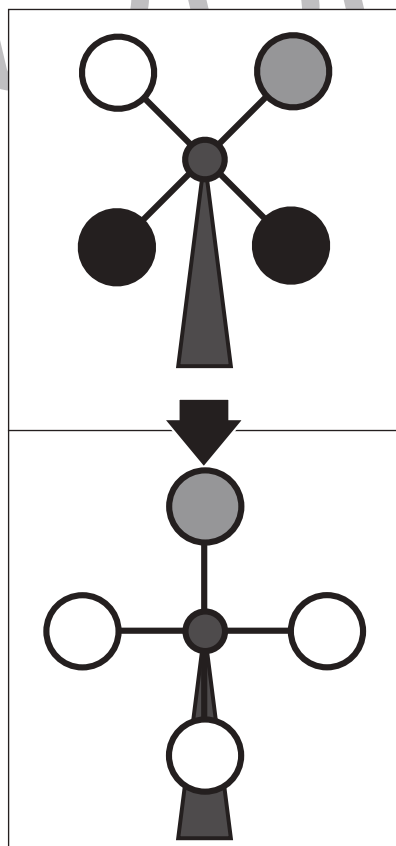
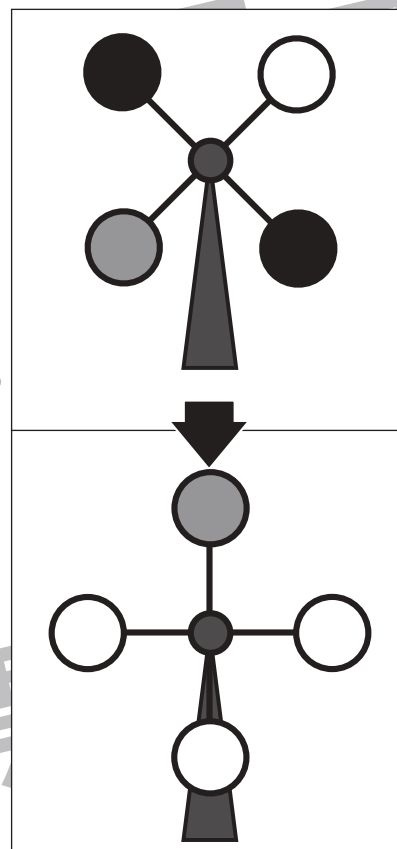
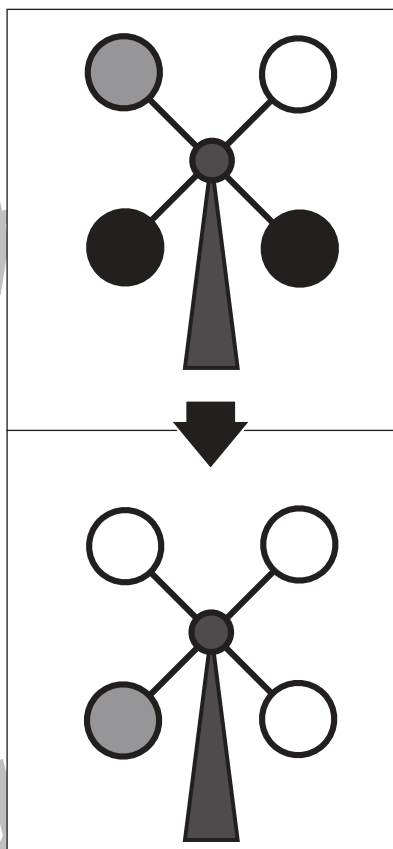
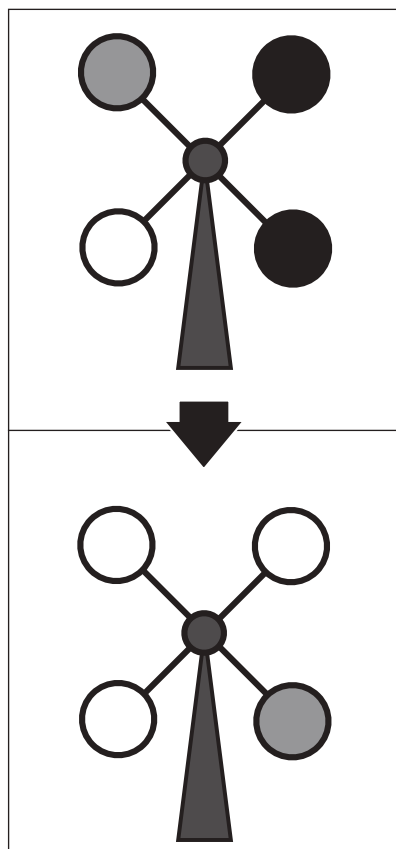


おうちで、やろう。

Study at home. 小学校受験の家庭学習教材

推理：回転2

上の観覧車が矢印の下のように回ったとき、灰色の場所はわかりますが、黒丸の場所がわかりません。
黒丸の場所を考えて塗ります。



※1. このプリントは、しながわ・目黒こどもスクールのウェブサイトでダウンロードができます。無断複写・引用はご遠慮ください。

※2. このプリントを活用したオンライン授業のスケジュールは、しながわ・目黒こどもスクールのウェブサイトでご確認ください。

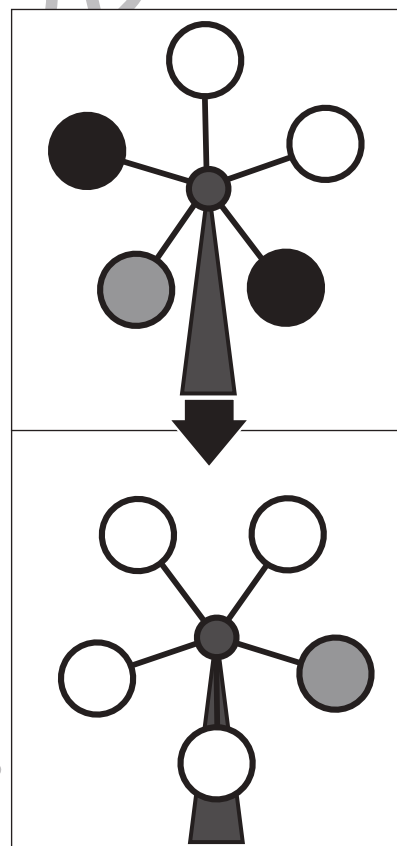
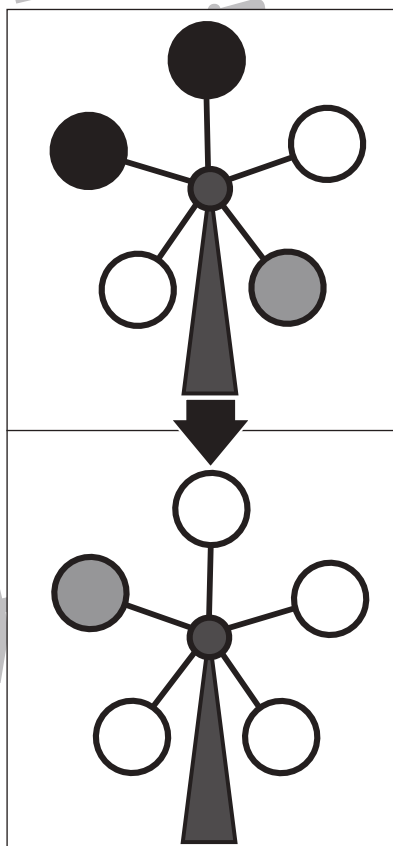
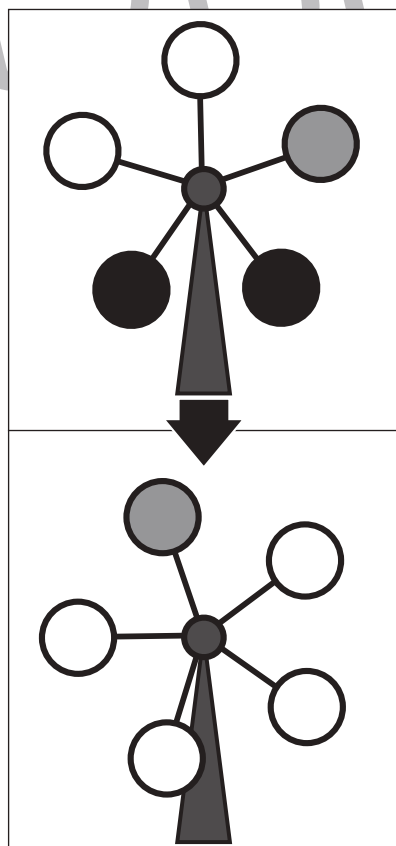
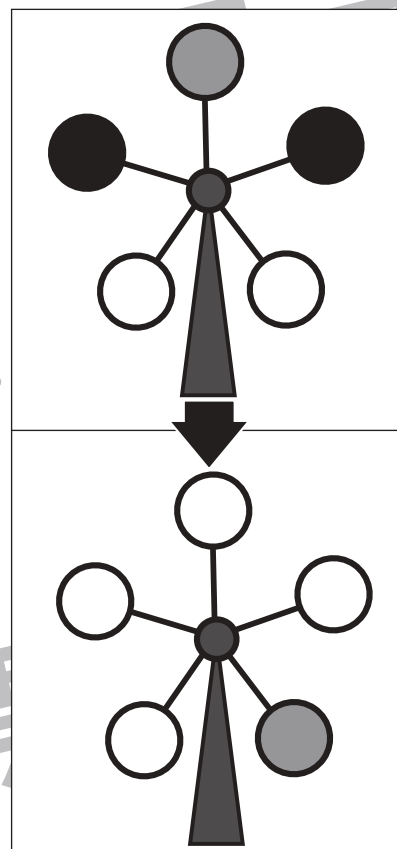
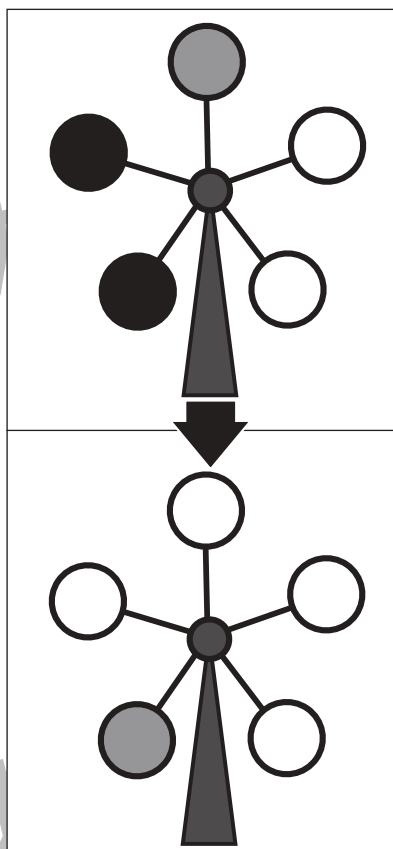
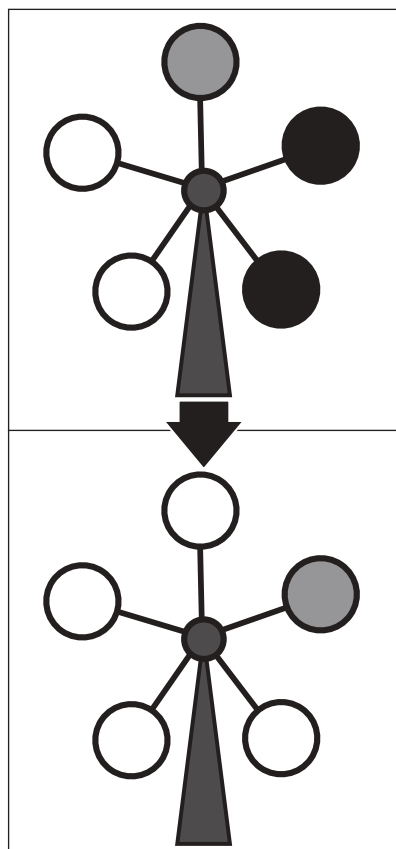


おうちで、やろう。

Study at home. 小学校受験の家庭学習教材

推理：回転3

上の観覧車が矢印の下のように回ったとき、灰色の場所はわかりますが、黒丸の場所がわかりません。
黒丸の場所を考えて塗ります。



※1. このプリントは、しながわ・目黒こどもスクールのウェブサイトでダウンロードができます。無断複写・引用はご遠慮ください。
 ※2. このプリントを活用したオンライン授業のスケジュールは、しながわ・目黒こどもスクールのウェブサイトでご確認ください。



おうちで、やろう。

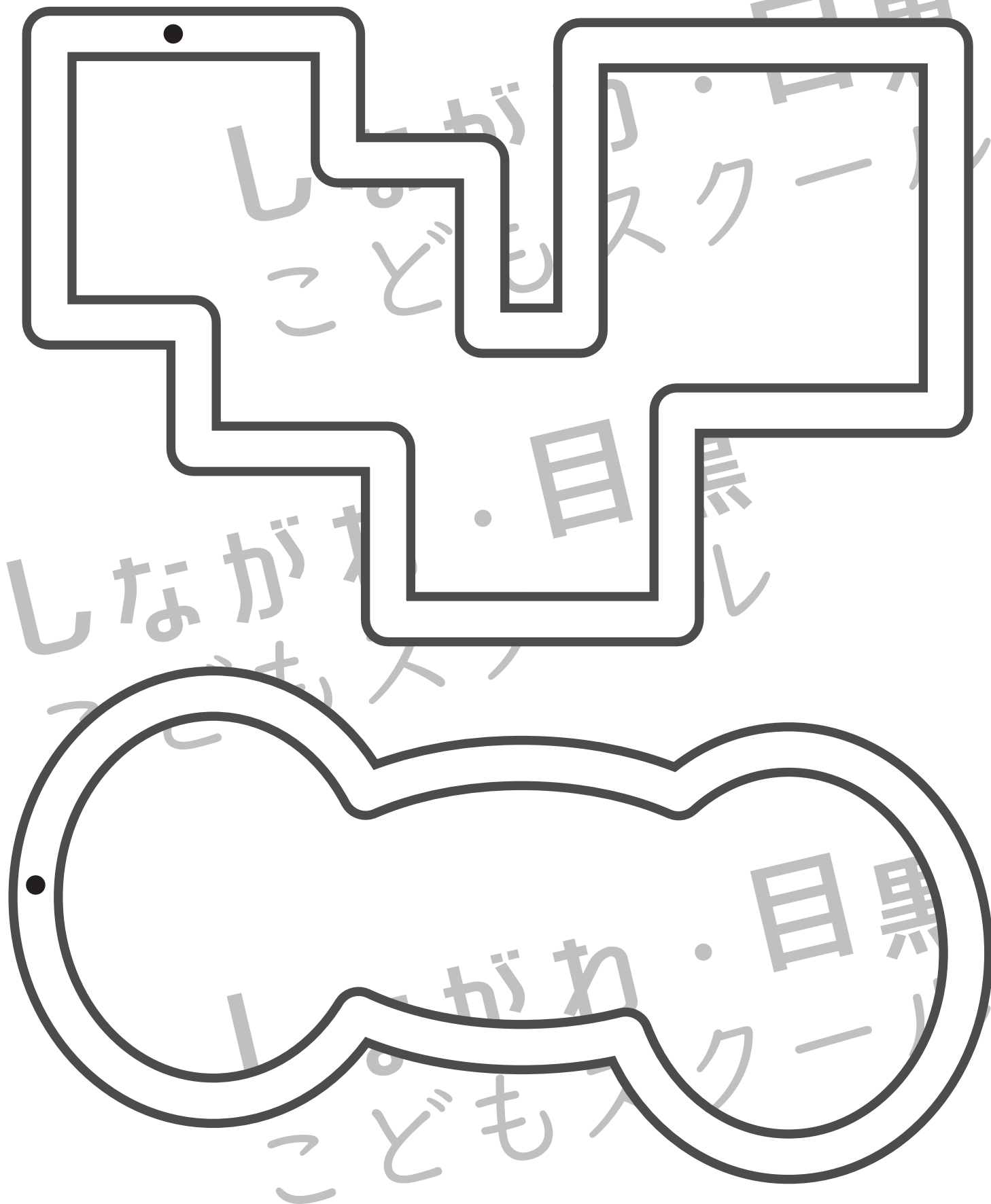
Study at home. 小学校受験の家庭学習教材

処理：運筆4

黒い丸から一周線をかきます。壁にぶつからないようにきれいに素早く線をかきましょう。

一番下の星は黒い丸からはじめてそれぞれの星で一周線をかきます。

この問題はスピードを意識して取り組む練習をしてみましょう。(1分～1分30秒)



※1. このプリントは、しながわ・目黒こどもスクールのウェブサイトでダウンロードができます。無断複写・引用はご遠慮ください。

※2. このプリントを活用したオンライン授業のスケジュールは、しながわ・目黒こどもスクールのウェブサイトでご確認ください。



おうちで、やろう。

Study at home. 小学校受験の家庭学習教材

図形：点図形 31

左のお手本と同じになるように右の四角に線をかきます。 ※このプリントに解答はありません。

※1. このプリントは、しながわ・目黒こどもスクールのウェブサイトでダウンロードができます。無断複写・引用はご遠慮ください。

※2. このプリントを活用したオンライン授業のスケジュールは、しながわ・目黒こどもスクールのウェブサイトでご確認ください。