



おうちで、やろう。 年中児版

Study at home. 小学校受験の家庭学習教材

なぞなぞ2

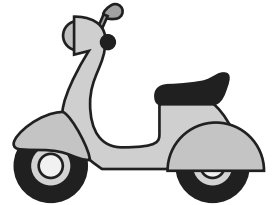

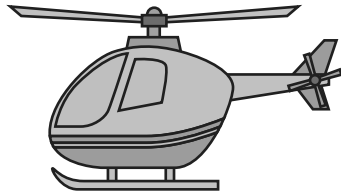

①～③のなぞなぞを解いて答えに青のクーピーで○をつけます。

①9匹のトラがのっている乗り物はなんでしょう。




②世界のまんなかにいる虫はなんでしょう。

③「ま」が3つの食べ物はなんでしょう。


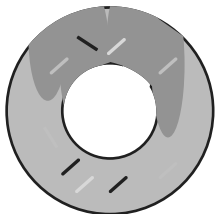
①



②



③



※1. このプリントは、しながわ・目黒こどもスクールのウェブサイトからダウンロードができます。無断複写・引用はご遠慮ください。

※2. このプリントを活用したオンライン授業のスケジュールは、しながわ・目黒こどもスクールのウェブサイトでご確認ください。





左の二枚の透明な板をぴったり重ねたときに出来る模様を左の四角から選んで緑のクーピーで丸をつけます。

※1. このプリントは、しながわ・目黒こどもスクールのウェブサイトからダウンロードができます。無断複写・引用はご遠慮ください。
 ※2. このプリントを活用したオンライン授業のスケジュールは、しながわ・目黒こどもスクールのウェブサイトでご確認ください。



左にある2つの四角をぴったり重ねた時の見え方を考えて、矢印の右の四角に鉛筆で線をかきます。

The task consists of four rows of dot patterns. Each row shows two 4x4 dot grids. The left grid has a shape drawn with black lines. An arrow points to the right grid, which is identical but empty for the child to draw the shape.

- Row 1: Left grid has a vertical line on the left side. Right grid is empty.
- Row 2: Left grid has a horizontal line at the top and a diagonal line from top-right to bottom-left. Right grid is empty.
- Row 3: Left grid has a vertical line on the right side and a horizontal line at the bottom. Right grid is empty.
- Row 4: Left grid has a horizontal line at the top, a diagonal line from bottom-left to top-right, and a horizontal line at the bottom. Right grid is empty.

※1. このプリントは、しながわ・目黒こどもスクールのウェブサイトでダウンロードができます。無断複写・引用はご遠慮ください。

※2. このプリントを活用したオンライン授業のスケジュールは、しながわ・目黒こどもスクールのウェブサイトでご確認ください。



おうちで、やろう。 年中児版

Study at home. 小学校受験の家庭学習教材

まちがいさがし2

上下の絵を見比べて変わっているところを5つ探します。
見つけたら下の絵の変わっている部分に、青のクーピーで丸をつけます。



※1. このプリントは、しながわ・目黒こどもスクールのウェブサイトでダウンロードができます。無断複写・引用はご遠慮ください。
※2. このプリントを活用したオンライン授業のスケジュールは、しながわ・目黒こどもスクールのウェブサイトでご確認ください。















おうちで、やろう。 年中児版

Study at home. 小学校受験の家庭学習教材

数量：加減 1

左の四角の中のイチゴを女の子と男の子で分けてみました。女の子が持っているイチゴの数を見て、男の子がもらえる数だけ緑のクーピーで○をかきます。



※1. このプリントは、しながわ・目黒こどもスクールのウェブサイトからダウンロードができます。無断複写・引用はご遠慮ください。

※2. このプリントを活用したオンライン授業のスケジュールは、しながわ・目黒こどもスクールのウェブサイトでご確認ください。









おうちで、やろう。 年中児版

Study at home. 小学校受験の家庭学習教材

言語：同じことば 1

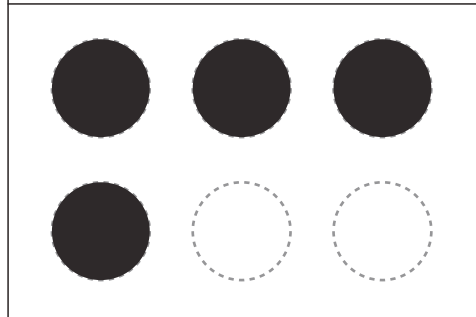
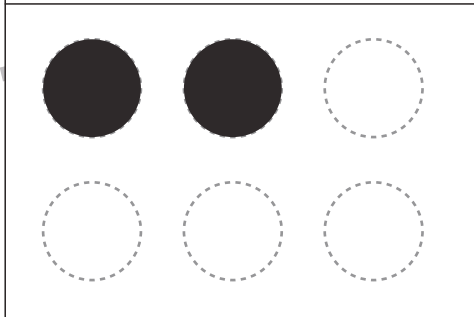
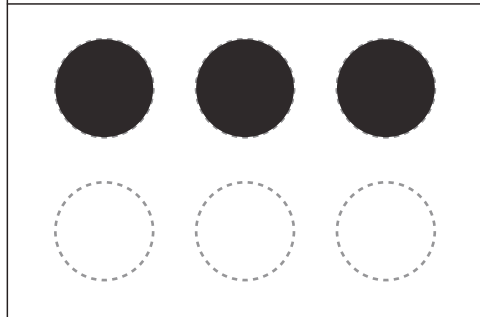


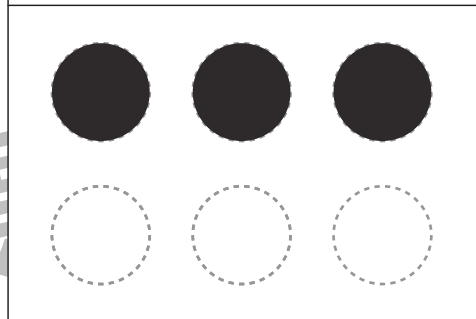
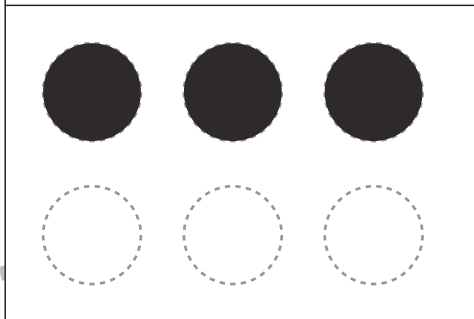
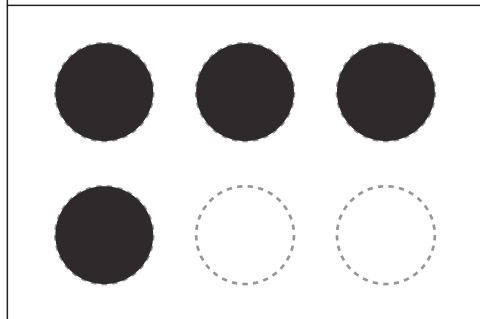



同じことばを使う絵どうしを線（えんぴつ）でつなぎましょう。



※1. このプリントは、しながわ・目黒こどもスクールのウェブサイトでダウンロードができます。無断複写・引用はご遠慮ください。
※2. このプリントを活用したオンライン授業のスケジュールは、しながわ・目黒こどもスクールのウェブサイトでご確認ください。



四角の中にある絵の音の数を数えて、その数だけ茶色のクーピーで丸の中を塗ります。



※1. このプリントは、しながわ・目黒こどもスクールのウェブサイトからダウンロードできます。無断複写・引用はご遠慮ください。
※2. このプリントを活用したオンライン授業のスケジュールは、しながわ・目黒こどもスクールのウェブサイトでご確認ください。

