

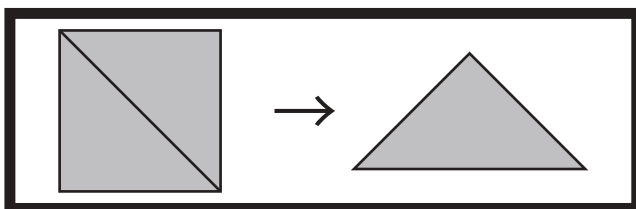


おうちで、やろう。

Study at home. 小学校受験の家庭学習教材

図形：三角パズル4

上の太い四角の中の四角を半分にして三角パズルを作りました。この三角パズルを使ってそれぞれの形を作ります。それぞれ形は三角パズルを何枚使えばできるのかを考えて、下の四角の中にその数だけ〇をかきます。



目黒

| | | |
|--|--|--|
| | | |
| | | |
| | | |
| | | |

※1. このプリントは、しながわ・目黒こどもスクールのウェブサイトでダウンロードができます。無断複写・引用はご遠慮ください。
※2. このプリントを活用したオンライン授業のスケジュールは、しながわ・目黒こどもスクールのウェブサイトでご確認ください。

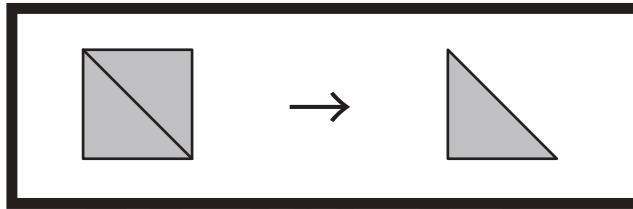


おうちで、やろう。

Study at home. 小学校受験の家庭学習教材

図形：三角パズル5

上の太い四角の中の四角を半分にして三角パズルを作りました。この三角パズルを使ってそれぞれの形を作ります。それぞれ形は三角パズルを何枚使えばできるのかを考えて、下の四角の中にその数だけ〇をかきます。



目黒

| | | |
|--|--|--|
| | | |
| | | |
| | | |
| | | |

※1. このプリントは、しながわ・目黒こどもスクールのウェブサイトでダウンロードができます。無断複写・引用はご遠慮ください。
※2. このプリントを活用したオンライン授業のスケジュールは、しながわ・目黒こどもスクールのウェブサイトでご確認ください。



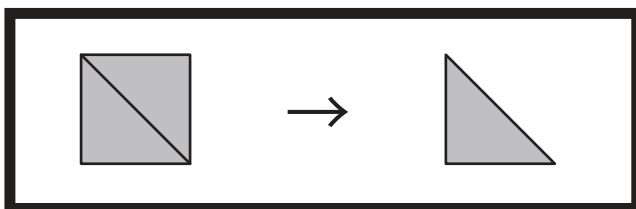


おうちで、やろう。




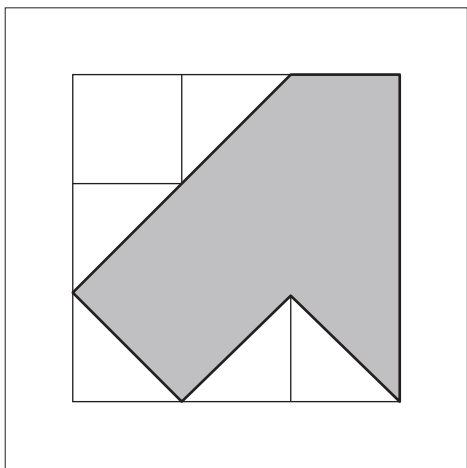
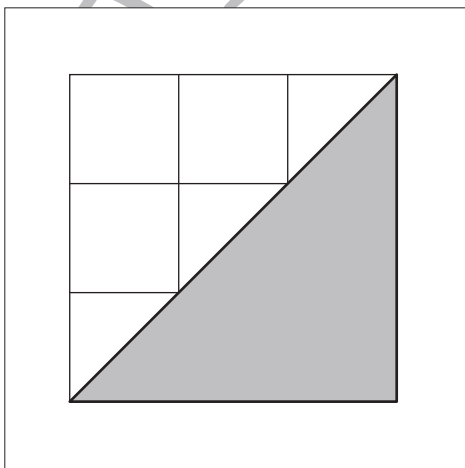
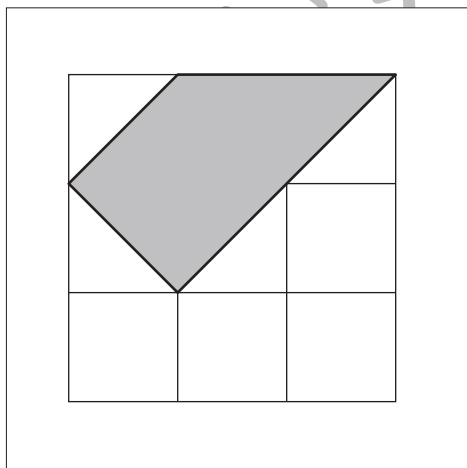


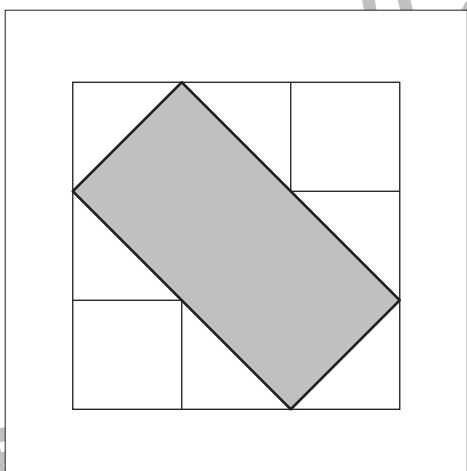
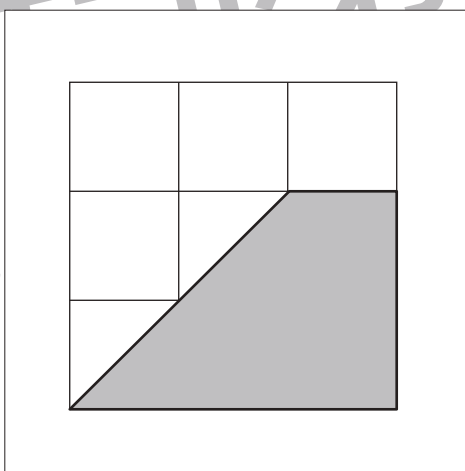
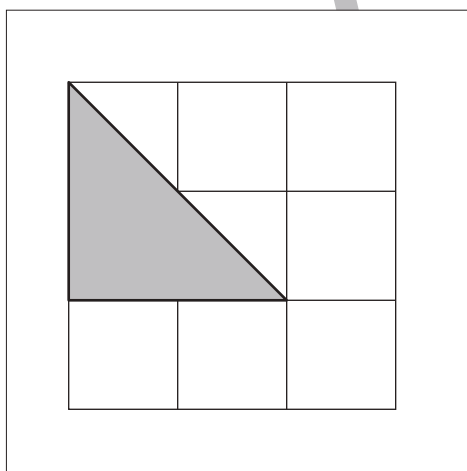
Study at home. 小学校受験の家庭学習教材

図形：三角パズル6

上の太い四角の中の四角を半分にして三角パズルを作りました。この三角パズルを使ってそれぞれの形を作ります。それぞれ形は三角パズルを何枚使えばできるのかを考えて、下の四角の中にその数だけ〇をかきます。



目黒



※1. このプリントは、しながわ・目黒こどもスクールのウェブサイトでダウンロードができます。無断複写・引用はご遠慮ください。
※2. このプリントを活用したオンライン授業のスケジュールは、しながわ・目黒こどもスクールのウェブサイトでご確認ください。



おうちで、よろう。

Study at home. 小学校受験の家庭学習教材

推理：系列完成 11

記号がある順番通りに並んでいます。灰色の四角の中の並び方を考えて正しいものを下の四角の中から選んで○をつけます。

| | | |
|--|-------|-------|
| ○ × △ ○ × △ ○ × △ ○ | | |
| △ ○ × | ○ × △ | × △ ○ |
| × × ○ × × ○ × × ○ × | | |
| × ○ × | ○ × × | × × ○ |
| □ ○ △ □ ○ △ □ ○ △ □ | | |
| △ □ ○ | ○ △ □ | □ ○ △ |
| ○ △ ○ ○ △ ○ ○ △ ○ ○ | | |
| △ ○ ○ | ○ ○ △ | ○ △ ○ |

※1. このプリントは、しながわ・目黒こどもスクールのウェブサイトでダウンロードができます。無断複写・引用はご遠慮ください。
 ※2. このプリントを活用したオンライン授業のスケジュールは、しながわ・目黒こどもスクールのウェブサイトでご確認ください。



おうちで、よろう。

Study at home. 小学校受験の家庭学習教材

推理：系列完成 12


記号がある順番通りに並んでいます。灰色の四角の中の並び方を考えて正しいものを下の四角の中から選んで○をつけます。

| | | |
|--|-------|-------|
| ○ × △ ○ ○ ○ × △ ○ ○ | | |
| ○ × △ | ○ × △ | △ ○ ○ |
| ◎ □ ▽ / ◎ □ ▽ / ◎ □ | | |
| ◎ □ ▽ | □ ▽ / | ▽ / ◎ |
| ○ ○ ▽ ○ △ ○ ▽ ○ △ ○ | | |
| ○ ▽ ○ | ▽ ○ △ | △ ○ ▽ |
| □ □ ○ ○ × □ □ ○ × □ | | |
| □ □ ○ | ○ × □ | × □ □ |


※1. このプリントは、しながわ・目黒こどもスクールのウェブサイトでダウンロードができます。無断複写・引用はご遠慮ください。
 ※2. このプリントを活用したオンライン授業のスケジュールは、しながわ・目黒こどもスクールのウェブサイトでご確認ください。




記号がある順番通りに並んでいます。灰色の四角の中の並び方を考えて正しいものを下の四角の中から選んで○をつけます。

→ ← ↑ → ← ↑ →  ← ↑ →


| | | |
|-------|-------|-------|
| ↑ → ← | ← ↑ → | → ← ↑ |
|-------|-------|-------|

↑ ↓  → ↑ ↓ → ↑ ↓ → ↑

| | | |
|-------|-------|-------|
| → ↑ ↓ | ↑ ↓ → | ↓ → ↑ |
|-------|-------|-------|

↙ ↓ ↗ ↙ ↓  ↗ ↙ ↓ ↗ ↙

| | | |
|-------|-------|-------|
| ↙ ↓ ↗ | ↓ ↗ ↙ | ↗ ↙ ↓ |
|-------|-------|-------|

← ↑  → ← ↑ → ← ↑ → ←

| | | |
|-------|-------|-------|
| ← ↑ → | → ← ↑ | ↑ → ← |
|-------|-------|-------|

※1. このプリントは、しながわ・目黒こどもスクールのウェブサイトからダウンロードできます。無断複写・引用はご遠慮ください。
 ※2. このプリントを活用したオンライン授業のスケジュールは、しながわ・目黒こどもスクールのウェブサイトでご確認ください。

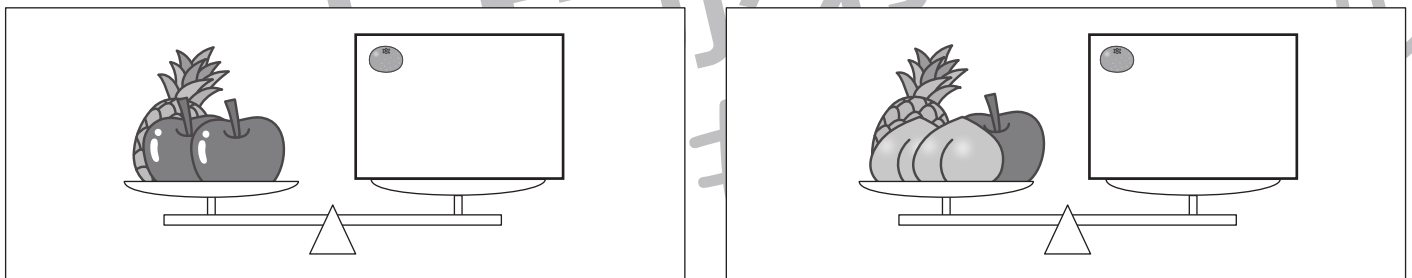
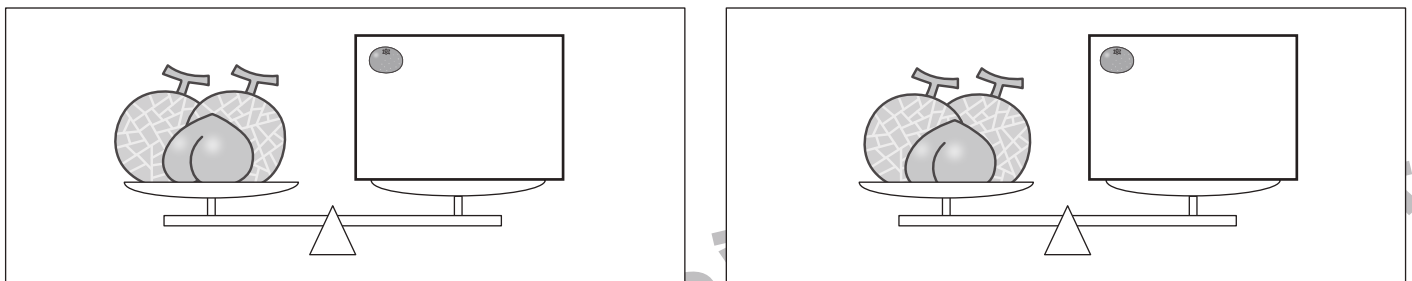
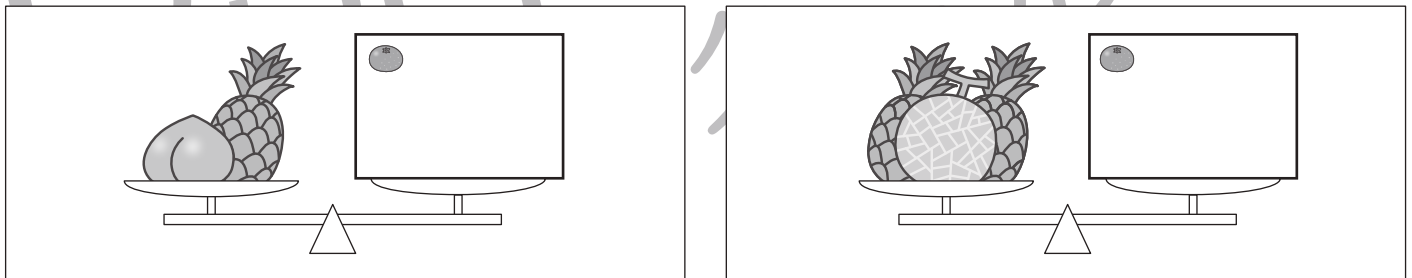
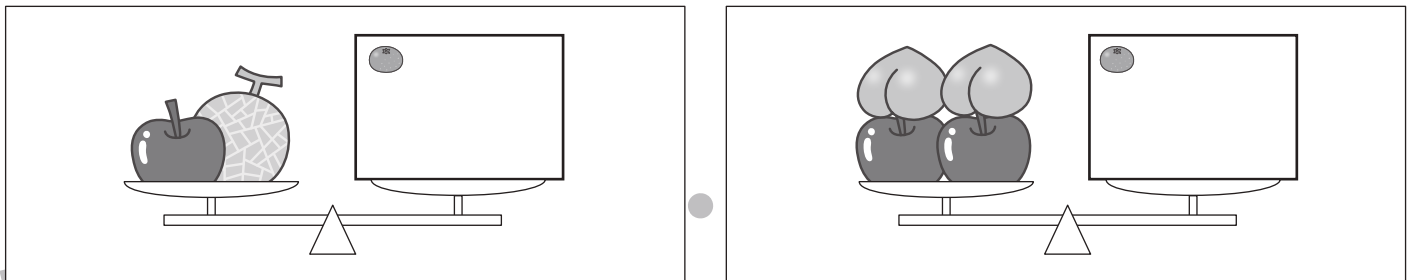



おうちで、やろう。

Study at home. 小学校受験の家庭学習教材

推理：重さの置き換え 4

天秤に果物をのせて重さ比べをしました。上の太い四角の中が約束です。この約束のとき、それぞれの天秤の右側にみかんをいくつのおせばつり合いますか。のせるみかんの数だけ四角の中に○をかきます。



※1. このプリントは、しながわ・目黒こどもスクールのウェブサイトでダウンロードができます。無断複写・引用はご遠慮ください。

※2. このプリントを活用したオンライン授業のスケジュールは、しながわ・目黒こどもスクールのウェブサイトでご確認ください。

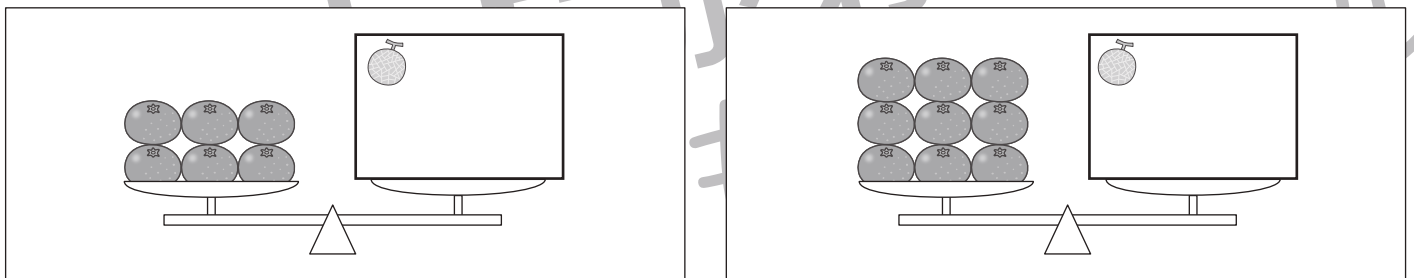
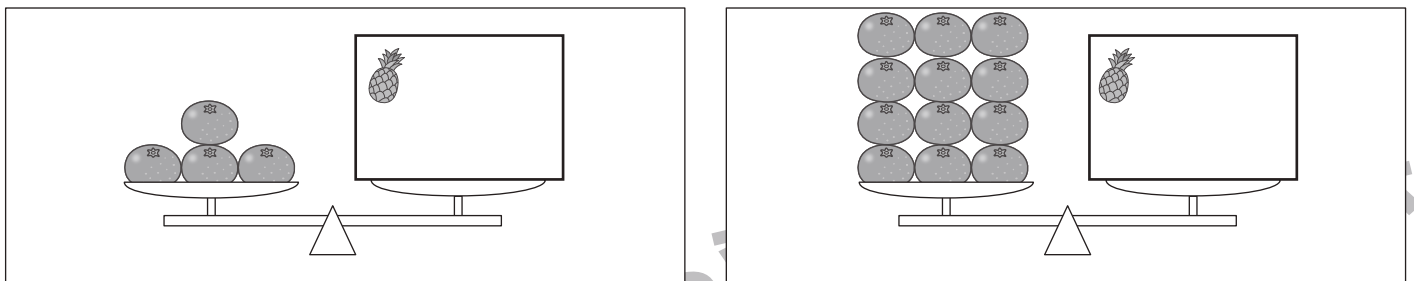
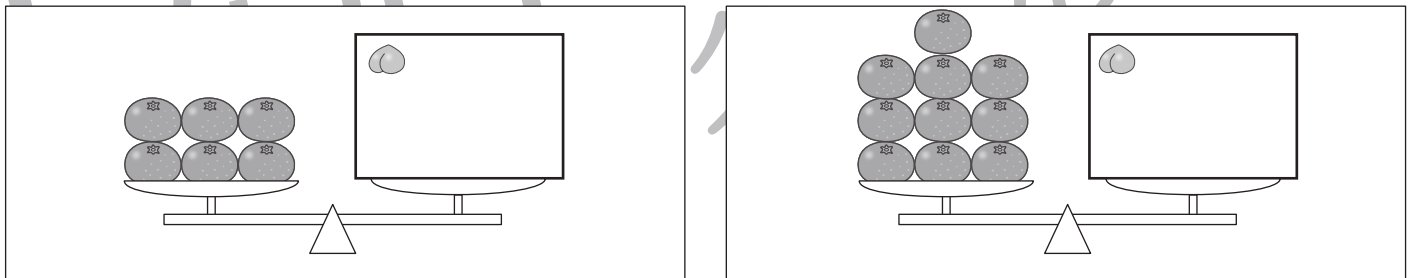
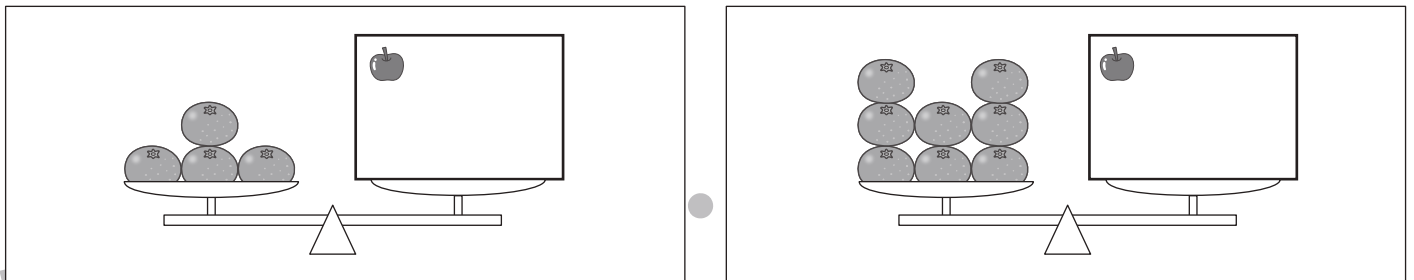



おうちで、やろう。

Study at home. 小学校受験の家庭学習教材

推理：重さの置き換え5

天秤に果物をのせて重さ比べをしました。上の太い四角の中が約束です。この約束のとき、それぞれの天秤の右側にかいてある果物をいくつのせればつり合いますか。その数だけ四角の中に○をかきます。



※1. このプリントは、しながわ・目黒こどもスクールのウェブサイトでダウンロードができます。無断複写・引用はご遠慮ください。

※2. このプリントを活用したオンライン授業のスケジュールは、しながわ・目黒こどもスクールのウェブサイトでご確認ください。



おうちで、やろう。

Study at home. 小学校受験の家庭学習教材

推理：重さの置き換え6

天秤に果物をのせて重さ比べをしました。上の太い四角の中が約束です。この約束のとき、それぞれの天秤の右側にかいてある果物をいくつのせればつり合いますか。その数だけ四角の中に○をかきます。

| | |
|--|--|
| | |
| | |
| | |
| | |
| | |
| | |

※1. このプリントは、しながわ・目黒こどもスクールのウェブサイトでダウンロードができます。無断複写・引用はご遠慮ください。

※2. このプリントを活用したオンライン授業のスケジュールは、しながわ・目黒こどもスクールのウェブサイトでご確認ください。



おうちで、やろう。

Study at home. 小学校受験の家庭学習教材

処理：模写 14

上のマスにある記号を下のマスの同じ場所にかきます。
このプリントはスピードを意識して取り組みましょう。(各 30 秒～1 分) ※このプリントに解答はありません。

| | | | | | | | | |
|---|---|---|---|---|---|---|---|---|
| | | ○ | | | ○ | | × | |
| ○ | △ | | ○ | | | | | |
| | ○ | △ | | △ | | △ | | × |
| | | × | × | | | | ▽ | ○ |



| | | | | | | | | |
|--|--|--|--|--|--|--|--|--|
| | | | | | | | | |
| | | | | | | | | |
| | | | | | | | | |
| | | | | | | | | |

| | | | | | | | | |
|---|---|---|---|---|---|---|---|---|
| △ | × | | | △ | × | | ○ | × |
| | | ○ | | / | | ▽ | | |
| ○ | ○ | | △ | × | ○ | | | △ |
| | / | ○ | | | / | | / | |



| | | | | | | | | |
|--|--|--|--|--|--|--|--|--|
| | | | | | | | | |
| | | | | | | | | |
| | | | | | | | | |
| | | | | | | | | |

※1. このプリントは、しながわ・目黒こどもスクールのウェブサイトでダウンロードができます。無断複写・引用はご遠慮ください。
※2. このプリントを活用したオンライン授業のスケジュールは、しながわ・目黒こどもスクールのウェブサイトでご確認ください。