



おうちで、やろう。 年中児版

Study at home. 小学校受験の家庭学習教材

なぞなぞ 1


①～③のなぞなぞをといて、答えに○をつけましょう。

①しかくのなかの そうじどうぐの なまえに かくれている どうぶつは なんでしょう。


②あたまに かぶる もののなかに いる どうぶつは なんでしょう。

③にわで さかだちをしている どうぶつは なんでしょう。


①



②



③



※1. このプリントは、しながわ・目黒こどもスクールのウェブサイトでダウンロードができます。無断複写・引用はご遠慮ください。

※2. このプリントを活用したオンライン授業のスケジュールは、しながわ・目黒こどもスクールのウェブサイトでご確認ください。


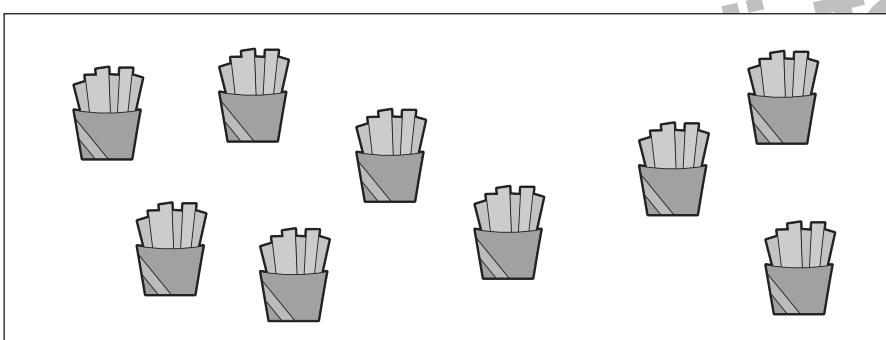
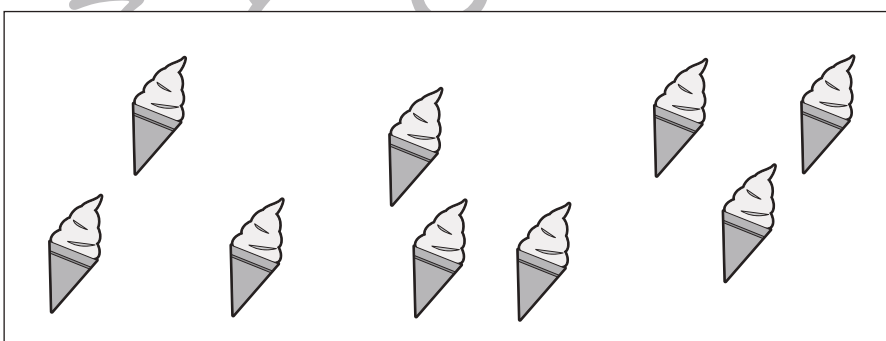

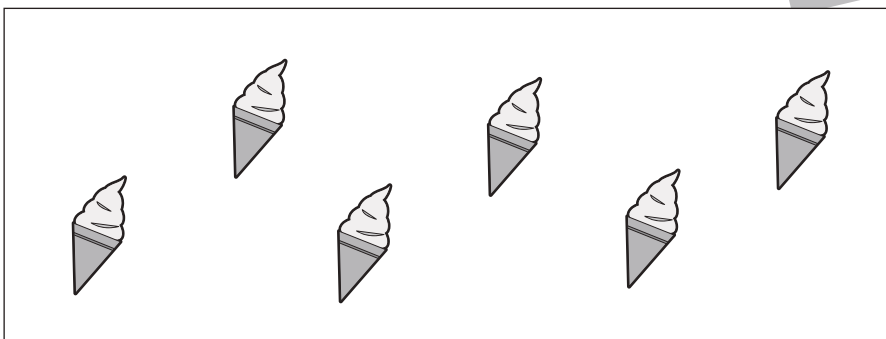
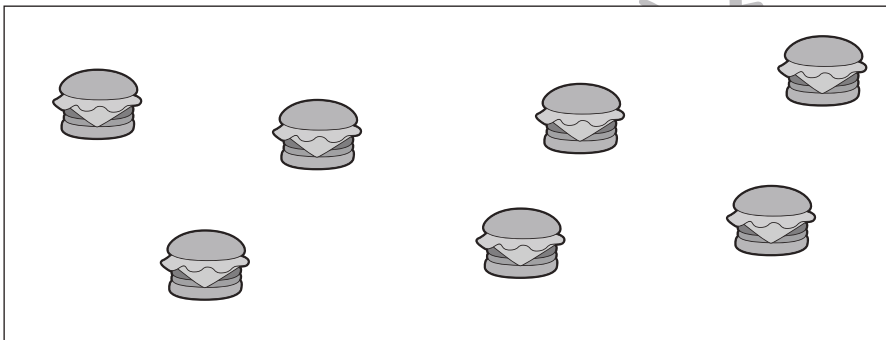

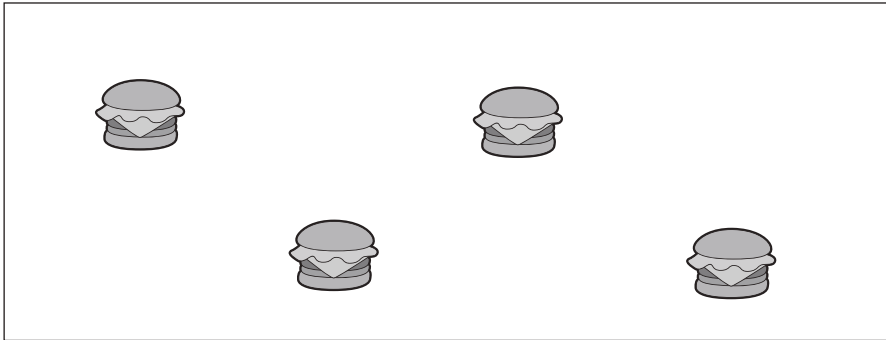


おうちで、やろう。 年中児版

Study at home. 小学校受験の家庭学習教材

数量：計数 1

左側の四角の中の絵を数えて、同じ数だけ右側の四角に○をかきます。



※1. このプリントは、しながわ・目黒こどもスクールのウェブサイトからダウンロードできます。無断複写・引用はご遠慮ください。
※2. このプリントを活用したオンライン授業のスケジュールは、しながわ・目黒こどもスクールのウェブサイトでご確認ください。



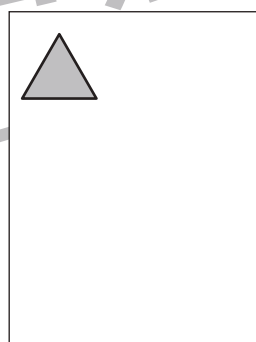
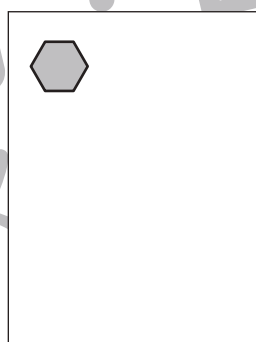
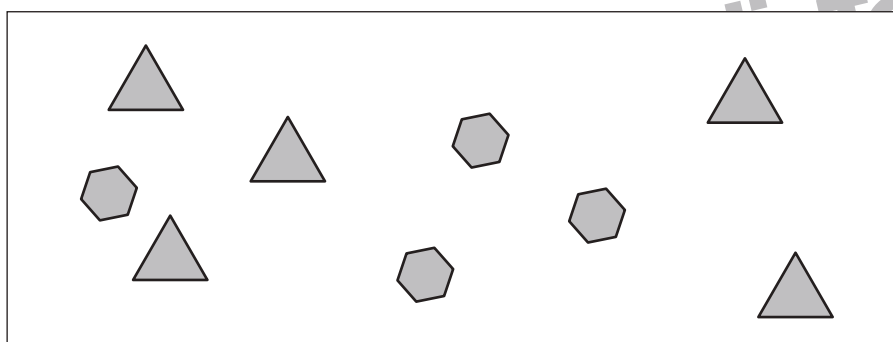
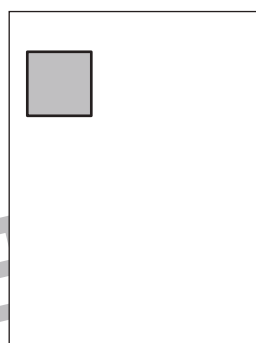
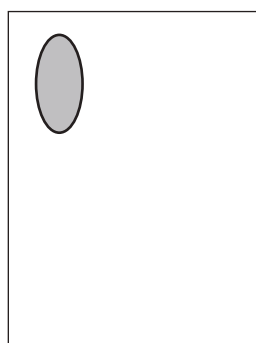
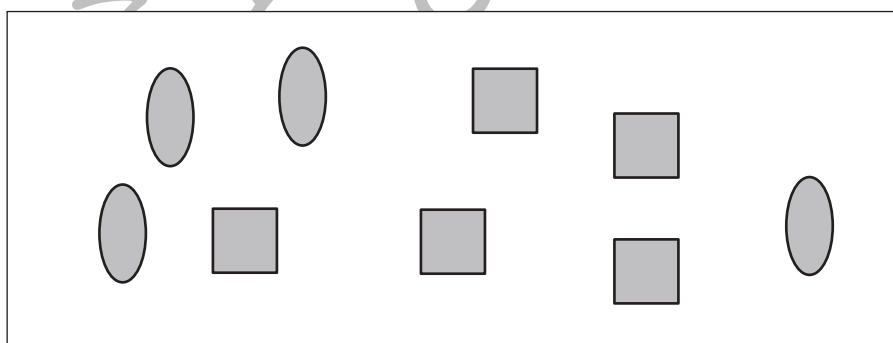
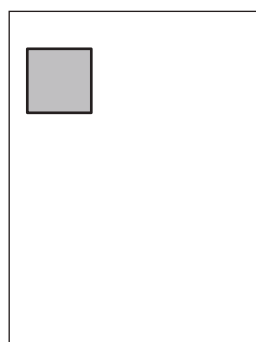
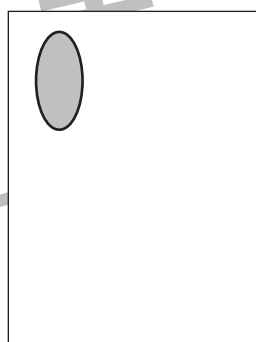
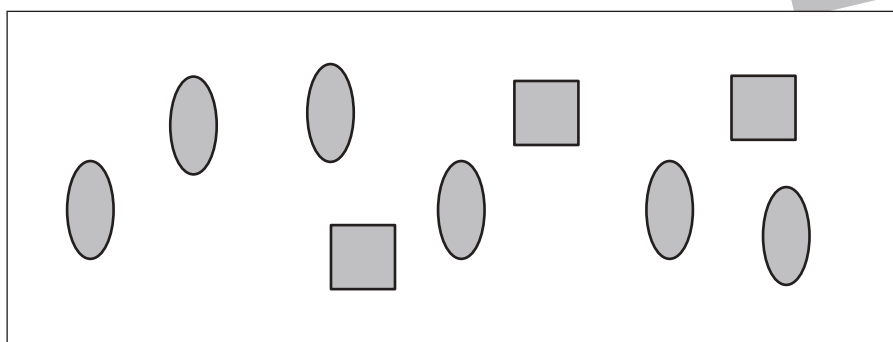
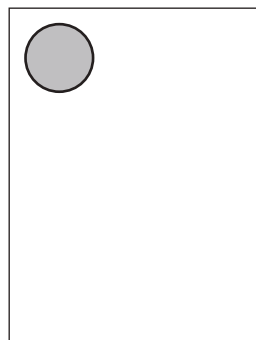

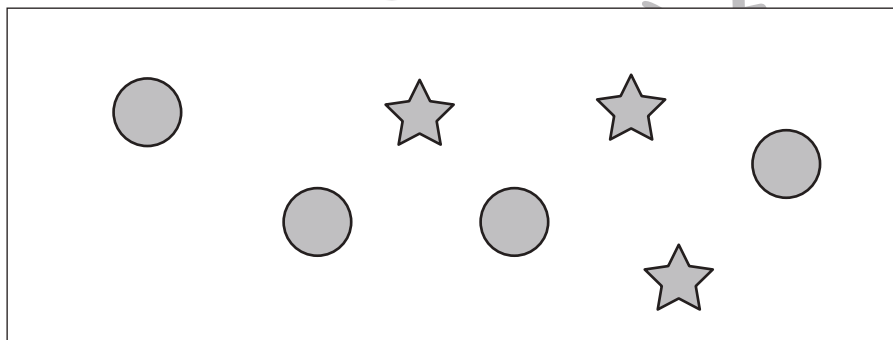
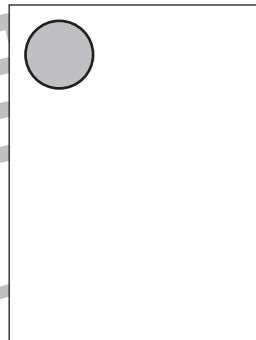
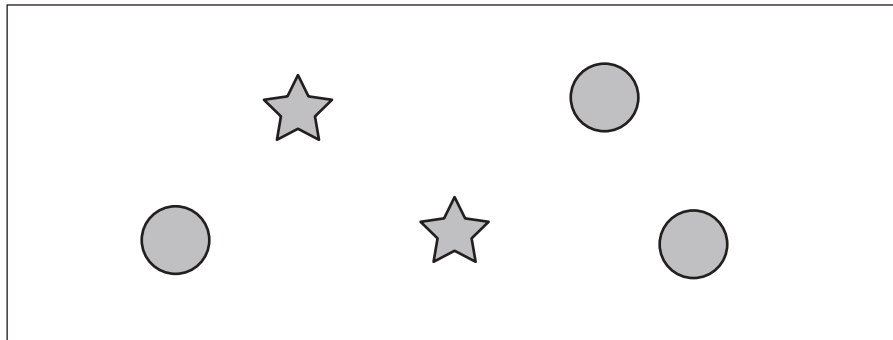


おうちで、やろう。 年中児版

Study at home. 小学校受験の家庭学習教材

数量：計数 2

左側の四角の中の絵を数えて、同じ数だけ右側の四角に○をかきます。

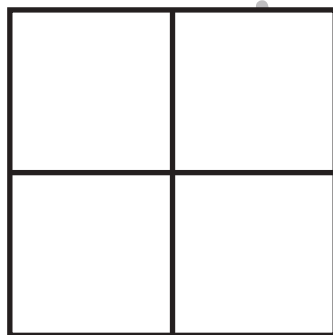
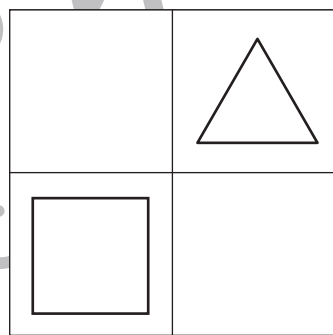
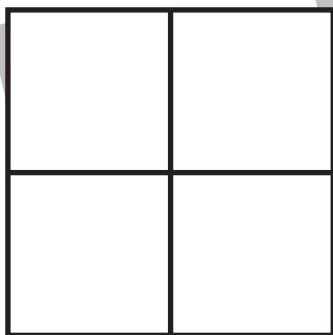
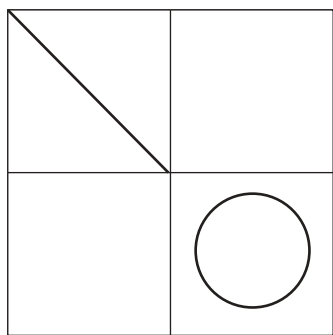
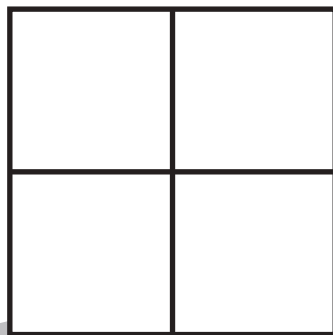
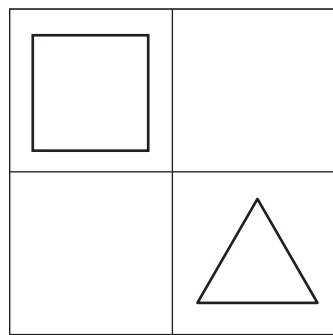

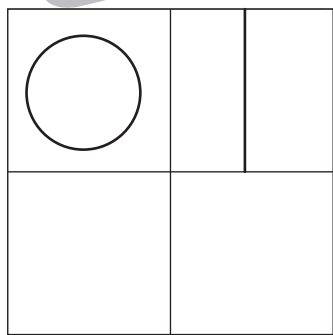
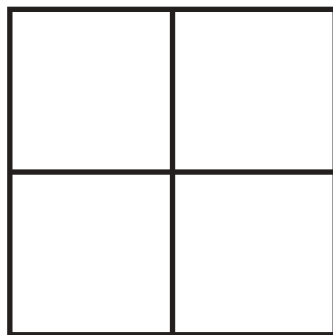
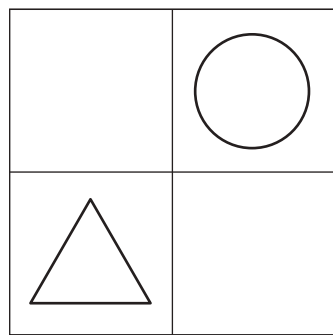

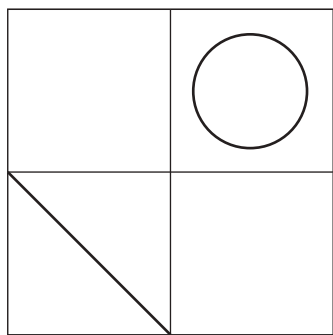

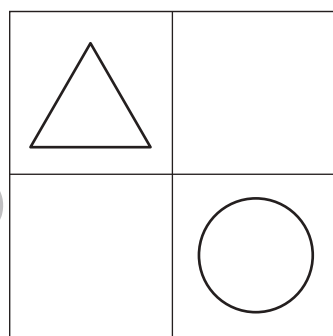
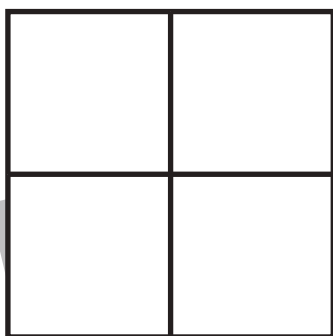
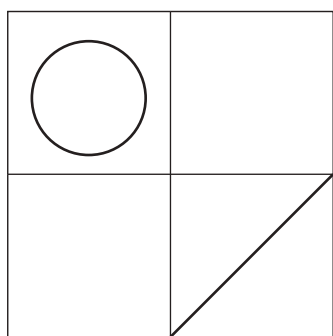


※1. このプリントは、しながわ・目黒こどもスクールのウェブサイトでダウンロードができます。無断複写・引用はご遠慮ください。
※2. このプリントを活用したオンライン授業のスケジュールは、しながわ・目黒こどもスクールのウェブサイトでご確認ください。





左の四角の中の記号と同じ記号を右側の四角にかきます。(この問題に解答はありません)



※1. このプリントは、しながわ・目黒こどもスクールのウェブサイトでダウンロードができます。無断複写・引用はご遠慮ください。
※2. このプリントを活用したオンライン授業のスケジュールは、しながわ・目黒こどもスクールのウェブサイトでご確認ください。






おうちで、やろう。 年中児版

Study at home. 小学校受験の家庭学習教材

まちがいさがし 1

上下の絵を見比べて、変わっているところを5つ探します。見つけたら、下の絵の変わっている部分に丸をつけます。



※1. このプリントは、しながわ・目黒こどもスクールのウェブサイトからダウンロードできます。無断複写・引用はご遠慮ください。

※2. このプリントを活用したオンライン授業のスケジュールは、しながわ・目黒こどもスクールのウェブサイトでご確認ください。





おうちで、よろう。 年中児版

Study at home. 小学校受験の家庭学習教材




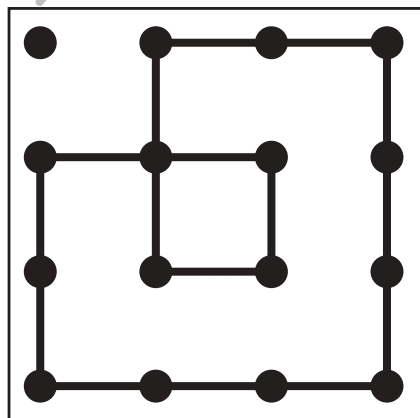
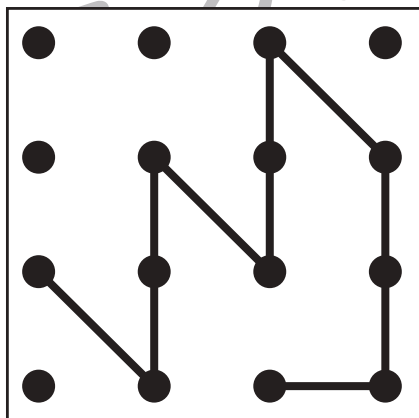
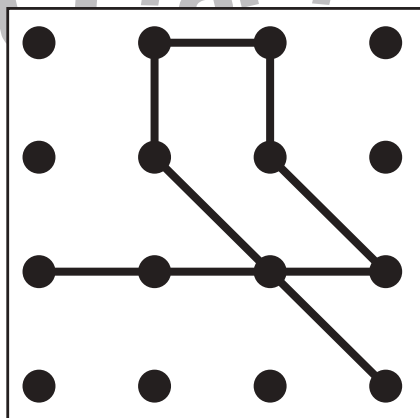



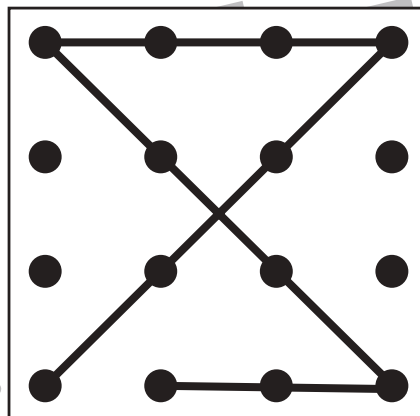
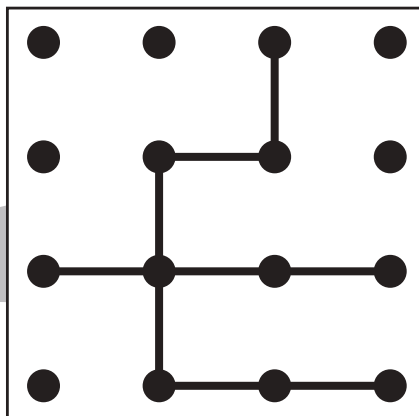
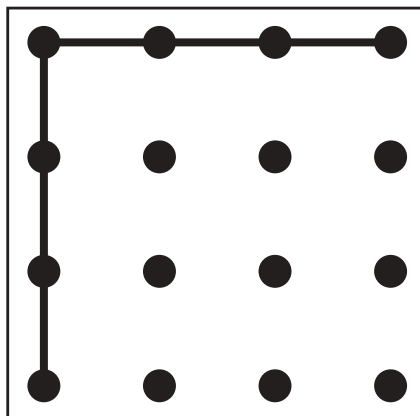
図形：重ね 1

透明な板に、マスや丸がかいてあります。左側の二枚を重ねた時の見え方を考えて、右の四角の中の○を塗ります。

※1. このプリントは、しながわ・目黒こどもスクールのウェブサイトでダウンロードができます。無断複写・引用はご遠慮ください。
 ※2. このプリントを活用したオンライン授業のスケジュールは、しながわ・目黒こどもスクールのウェブサイトでご確認ください。



上の四角とおなじように、下の四角に線をかきます。(この問題に解答はありません)



※1. このプリントは、しながわ・目黒こどもスクールのウェブサイトでダウンロードができます。無断複写・引用はご遠慮ください。
※2. このプリントを活用したオンライン授業のスケジュールは、しながわ・目黒こどもスクールのウェブサイトでご確認ください。






おうちで、やろう。年中児版

Study at home. 小学校受験の家庭学習教材

絵画：条件画 1

下に、人の形が描いてあります。左側は笑っている自分、右側は怒っている自分を描きます。顔が描いたら、体も描きます。



しながわ・目黒

しながわ
こどもスクール

※1. このプリントは、しながわ・目黒こどもスクールのウェブサイトでダウンロードができます。無断複写・引用はご遠慮ください。
※2. このプリントを活用したオンライン授業のスケジュールは、しながわ・目黒こどもスクールのウェブサイトでご確認ください。