



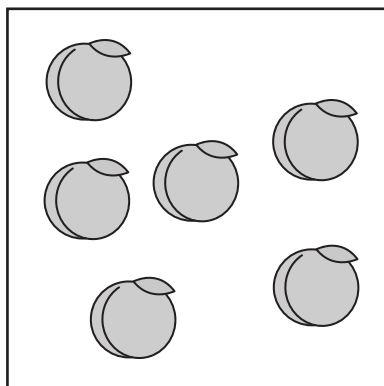


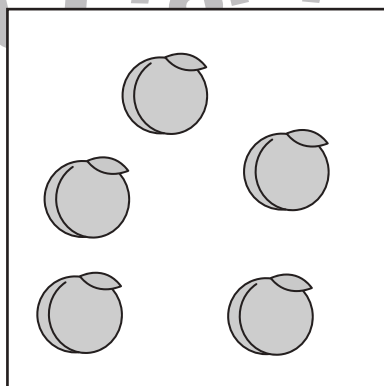


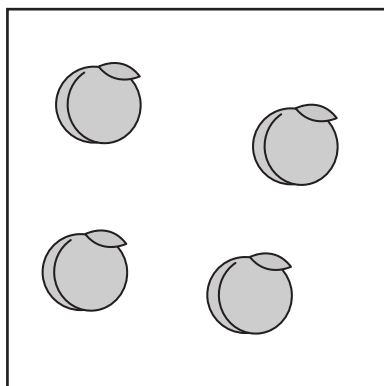


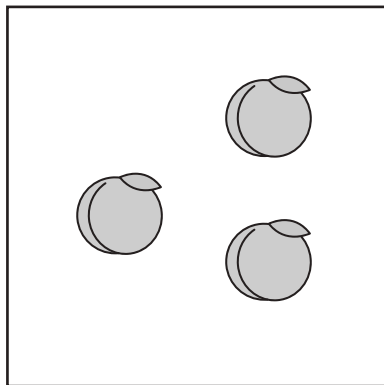


おうちで、やろう。 年中児版

Study at home. 小学校受験の家庭学習教材

数量：加減 3

左の四角の中のももを女の子と男の子で分けました。太い四角の人がいくつもらえるか考えて、その数だけ〇をかきます。



※1. このプリントは、しながわ・目黒こどもスクールのウェブサイトからダウンロードできます。無断複写・引用はご遠慮ください。

※2. このプリントを活用したオンライン授業のスケジュールは、しながわ・目黒こどもスクールのウェブサイトでご確認ください。





おうちで、やろう。 年中児版

Study at home. 小学校受験の家庭学習教材

数量：加減 4

左の四角の中のを女の子と男の子で分けました。はじめに左の太い四角の中にあつたはいくつですか。足りないの数のだけ、左の太い四角の中の空いている場所にををかきます。

※1. このプリントは、しながわ・目黒こどもスクールのウェブサイトからダウンロードできます。無断複写・引用はご遠慮ください。
 ※2. このプリントを活用したオンライン授業のスケジュールは、しながわ・目黒こどもスクールのウェブサイトでご確認ください。













おうちで、やろう。 年中児版

Study at home. 小学校受験の家庭学習教材

推理：重さ2

下の四角の中の4匹の動物の重さを比べて、左から重い順番で並んでいます。下のシーソーに乗っている動物で、重い方の四角に○つけましょう。



※1. このプリントは、しながわ・目黒こどもスクールのウェブサイトでダウンロードができます。無断複写・引用はご遠慮ください。
 ※2. このプリントを活用したオンライン授業のスケジュールは、しながわ・目黒こどもスクールのウェブサイトでご確認ください。









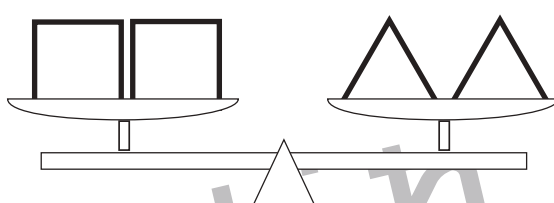







おうちで、やろう。 年中児版

Study at home. 小学校受験の家庭学習教材

推理：重さ3

下の四角の中の4つの形の重さを比べて、左から重い順番で並んでいます。下のシーソーを比べて、重いほうの四角に○をつけます。

おもい				かるい
-----	---	---	---	-----



※1. このプリントは、しながわ・目黒こどもスクールのウェブサイトでダウンロードができます。無断複写・引用はご遠慮ください。
 ※2. このプリントを活用したオンライン授業のスケジュールは、しながわ・目黒こどもスクールのウェブサイトでご確認ください。

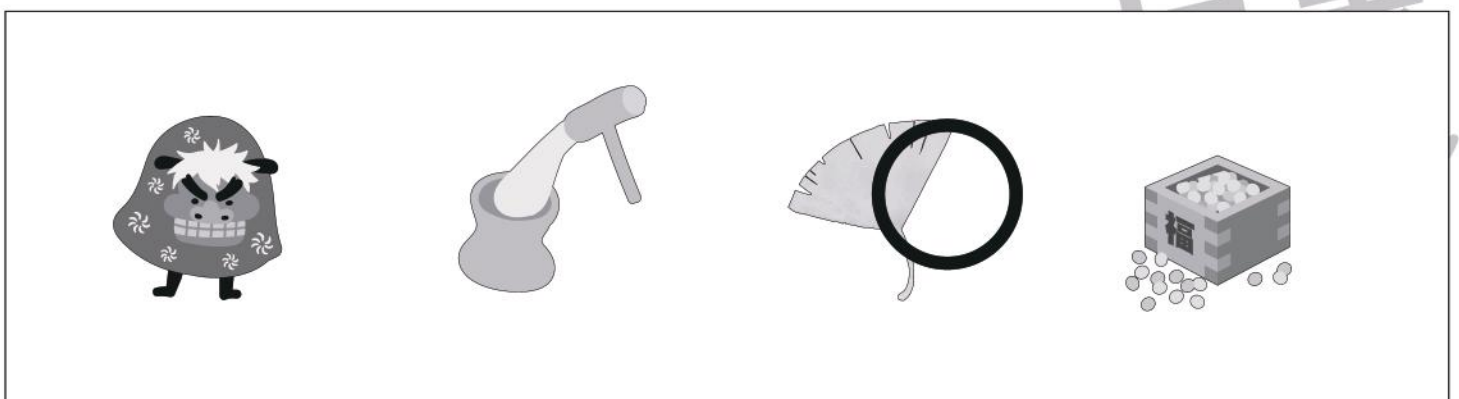





おうちで、やろう。 年中児版

Study at home. 小学校受験の家庭学習教材

常識：季節3

四角の中で違う季節の絵を1つ見つけて○をつけます。



※1. このプリントは、しながわ・目黒こどもスクールのウェブサイトからダウンロードができます。無断複写・引用はご遠慮ください。
 ※2. このプリントを活用したオンライン授業のスケジュールは、しながわ・目黒こどもスクールのウェブサイトでご確認ください。




おうちで、やろう。 年中児版

Study at home. 小学校受験の家庭学習教材

常識：季節 4

①春のものに○をつけます。 ②夏のものに△をつけます。 ③秋のものに□をつけます。 ④冬のものに×をつけます。


①



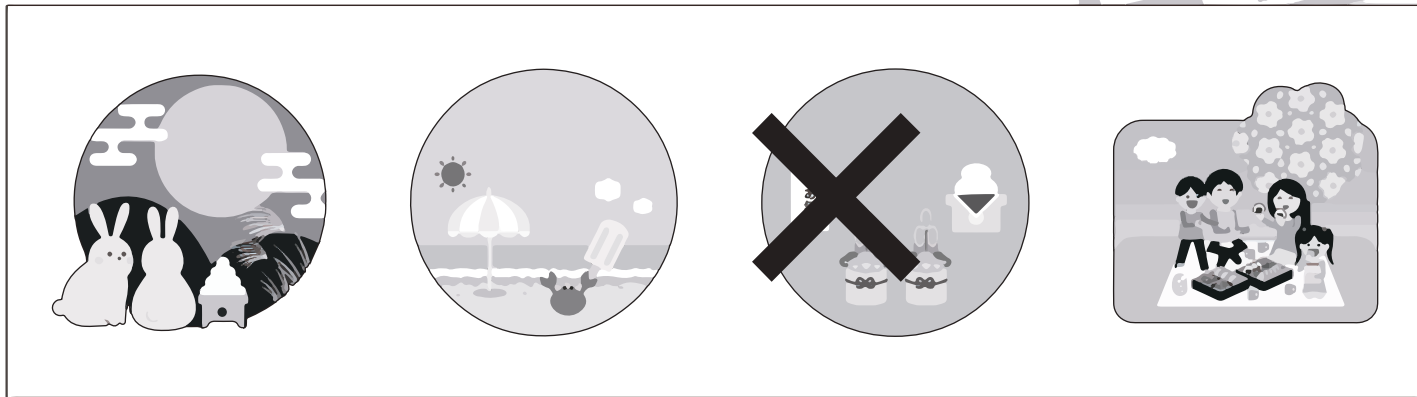
②



③



④



※1. このプリントは、しながわ・目黒こどもスクールのウェブサイトでダウンロードができます。無断複写・引用はご遠慮ください。
※2. このプリントを活用したオンライン授業のスケジュールは、しながわ・目黒こどもスクールのウェブサイトでご確認ください。

