



おうちで、やろう。 年中児版

Study at home. 小学校受験の家庭学習教材

推理：なぞなぞ3


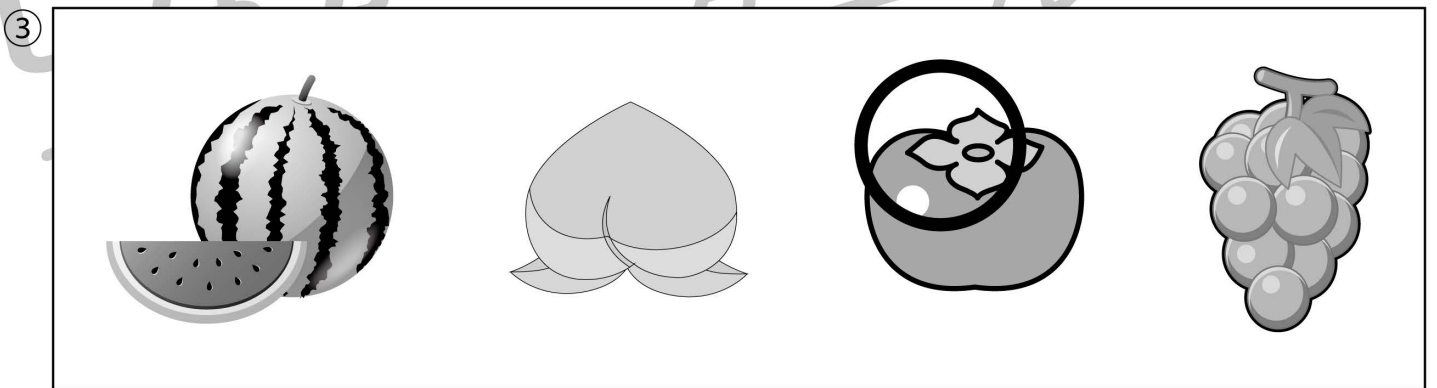
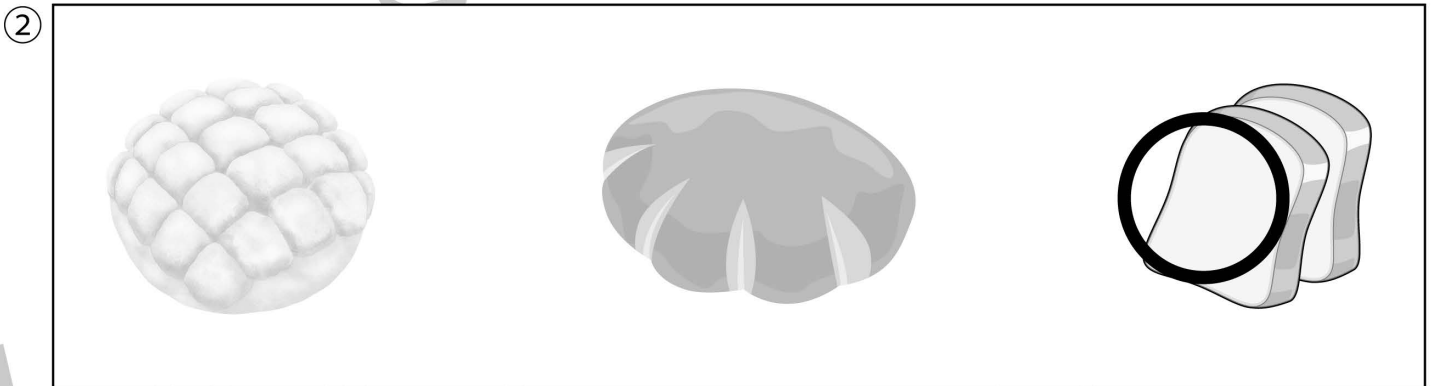

①～④のなぞなぞをといて、答えに○をつけましょう。

①なつになると みんなが たべている つめたくて おいしい いすは なんでしょう。

②くりーむばん しょくばん めろんばん のなかで ひとつのはなしを きくことができるのは どれでしょう。

③「かきくけこ」 のなかにある くだものは なんでしょう。

④おみそしる のなかにある かめは なんでしょう。



※1. このプリントは、しながわ・目黒こどもスクールのウェブサイトでダウンロードができます。無断複写・引用はご遠慮ください。

※2. このプリントを活用したオンライン授業のスケジュールは、しながわ・目黒こどもスクールのウェブサイトでご確認ください。






おうちで、やろう。 年中児版

Study at home. 小学校受験の家庭学習教材

推理：順位付け1

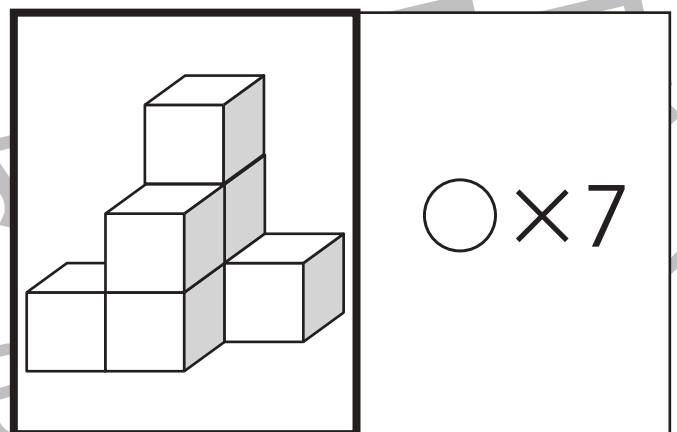
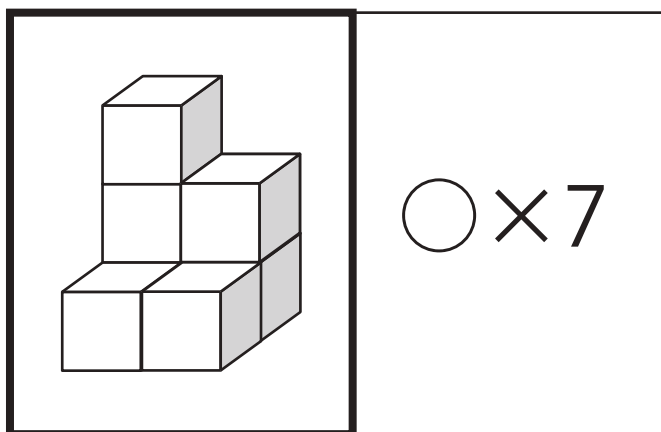

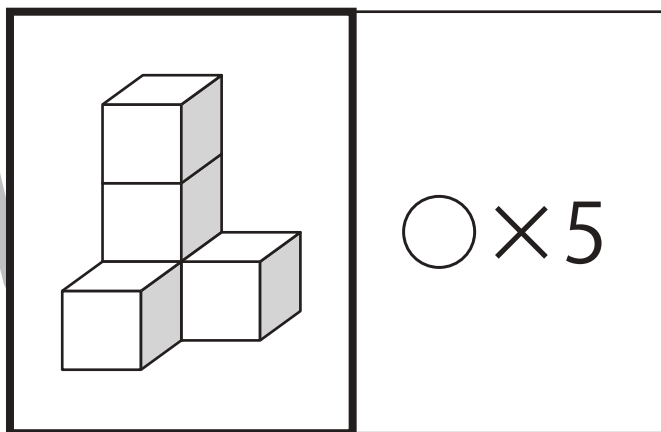


- ① 4つの星の中で三番目に小さい星を青色のクーピーで塗ります。
- ② 6人の家族の中で三番目に背の小さい人に○をつけます。
- ③ 6人の家族の中で二番目に歳の低い人に△をつけます。



※1. このプリントは、しながわ・目黒こどもスクールのウェブサイトからダウンロードできます。無断複写・引用はご遠慮ください。
※2. このプリントを活用したオンライン授業のスケジュールは、しながわ・目黒こどもスクールのウェブサイトでご確認ください。



左の四角の中の積み木の数数を数えて、その数だけ右の四角に○をかきます。






おうちで、やろう。 年中児版 推理：まちがいさがし3

Study at home. 小学校受験の家庭学習教材

上下の絵を見比べて、変わっているところを5つ探します。見つけたら、下の絵の変わっている部分に丸をつけます。



※1. このプリントは、しながわ・目黒こどもスクールのウェブサイトからダウンロードできます。無断複写・引用はご遠慮ください。

※2. このプリントを活用したオンライン授業のスケジュールは、しながわ・目黒こどもスクールのウェブサイトでご確認ください。



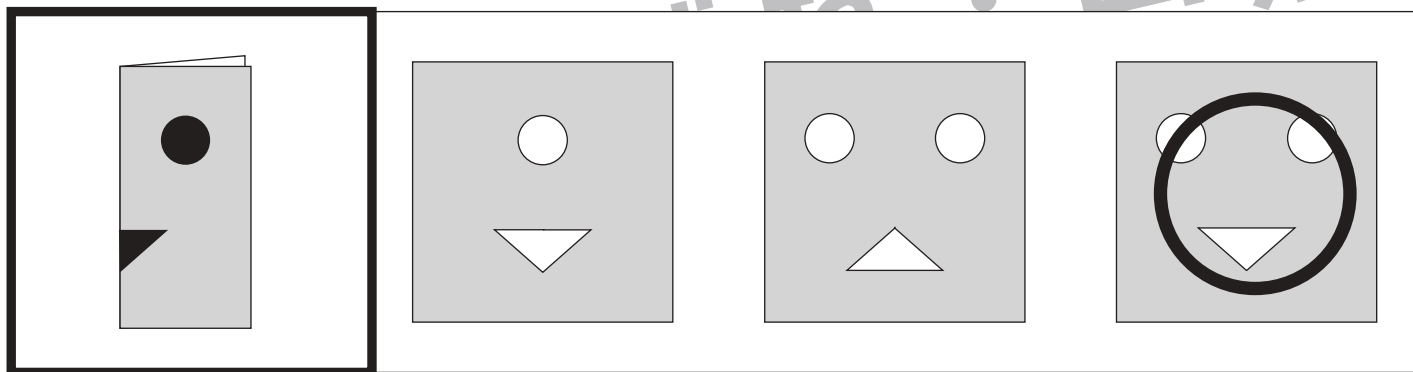
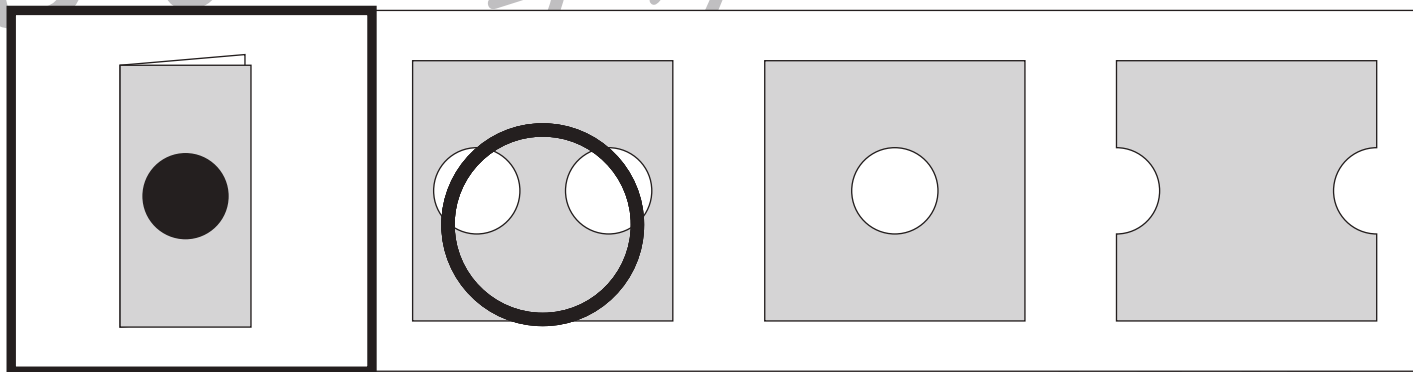
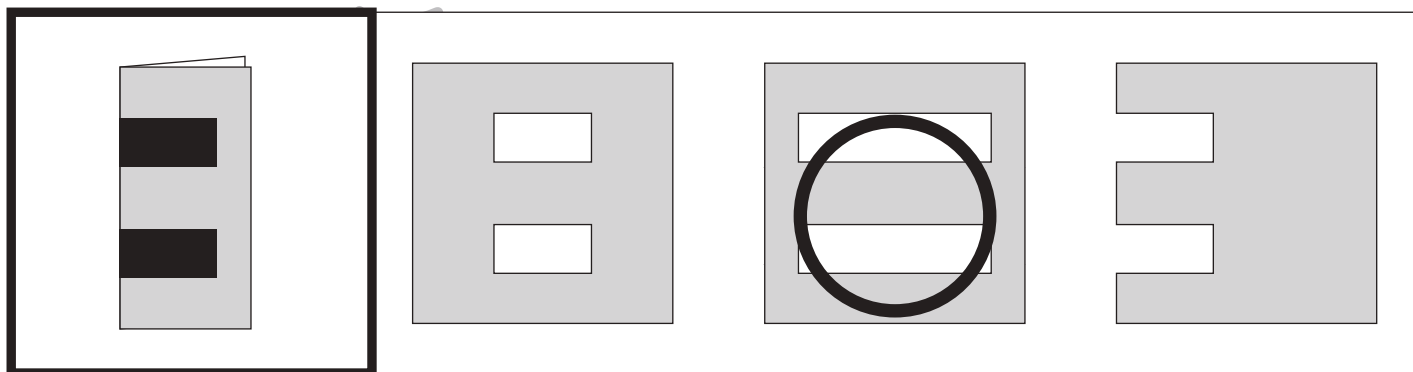
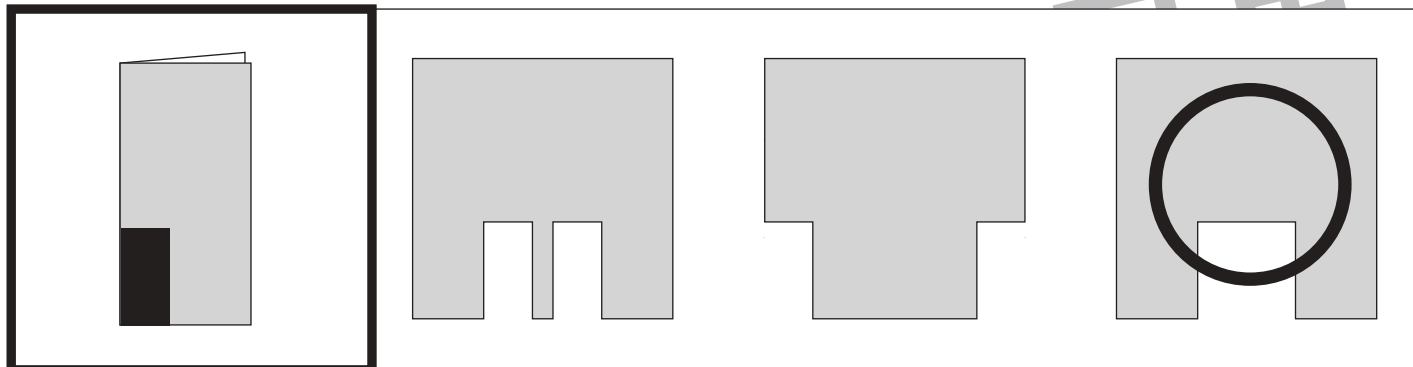


おうちで、やろう。 年中児版

Study at home. 小学校受験の家庭学習教材

図形：切り抜き1

左の四角のように紙を折り、黒い部分を切り抜いたときの様子を右の四角の中から選び、○をつけます。



※1. このプリントは、しながわ・目黒こどもスクールのウェブサイトからダウンロードができます。無断複写・引用はご遠慮ください。
 ※2. このプリントを活用したオンライン授業のスケジュールは、しながわ・目黒こどもスクールのウェブサイトでご確認ください。




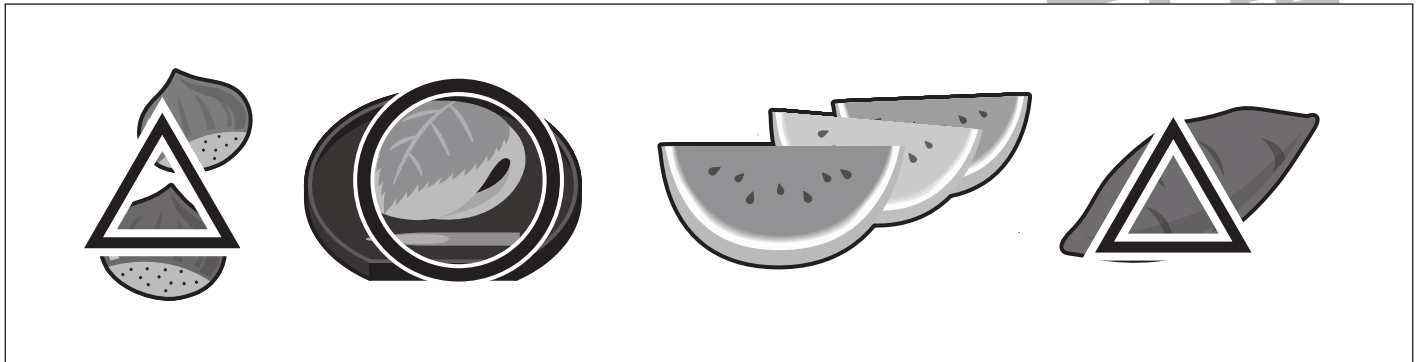


おうちで、やろう。 年中児版

Study at home. 小学校受験の家庭学習教材

常識：季節1

四角の中の絵で、春のものに○、秋のものに△をつけます。



※1. このプリントは、しながわ・目黒こどもスクールのウェブサイトでダウンロードができます。無断複写・引用はご遠慮ください。
※2. このプリントを活用したオンライン授業のスケジュールは、しながわ・目黒こどもスクールのウェブサイトでご確認ください。