

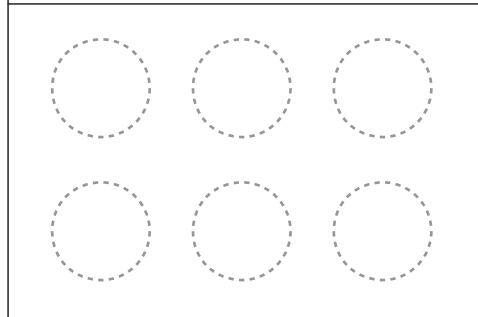

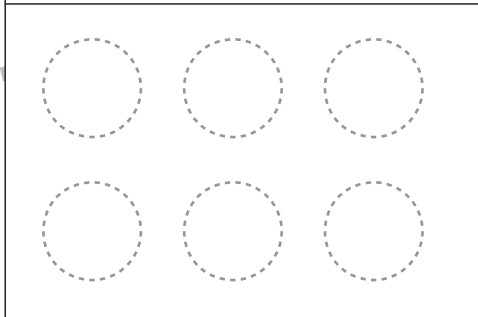

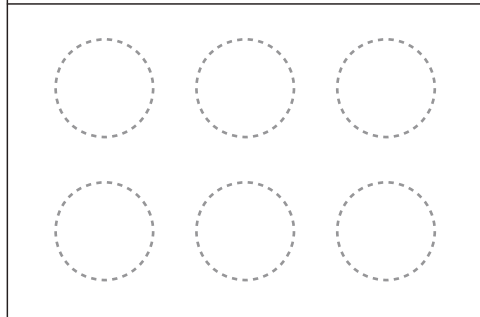

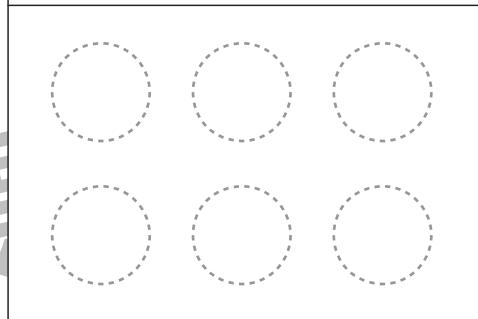

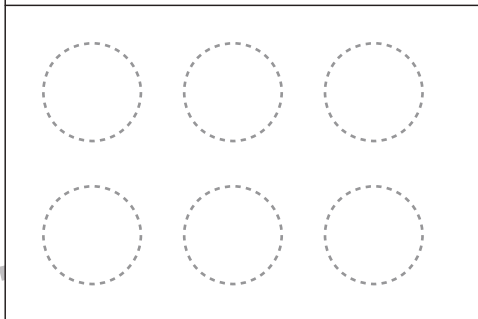

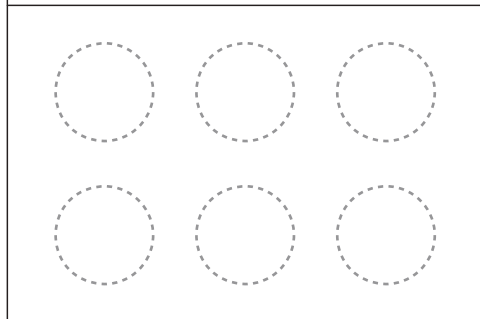



おうちで、やろう。 年中児版

Study at home. 小学校受験の家庭学習教材

言語 - 音の数 2

四角の中にある絵の音の数を数えて、その数だけ○を塗ります。



※1. このプリントは、しながわ・目黒こどもスクールのウェブサイトからダウンロードできます。無断複写・引用はご遠慮ください。

※2. このプリントを活用したオンライン授業のスケジュールは、しながわ・目黒こどもスクールのウェブサイトでご確認ください。



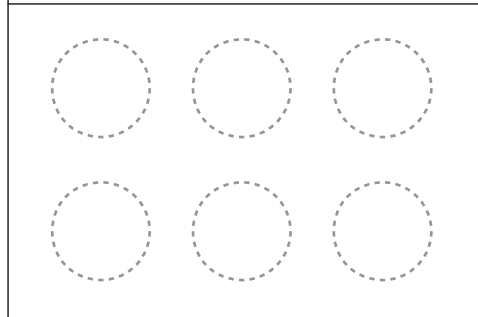
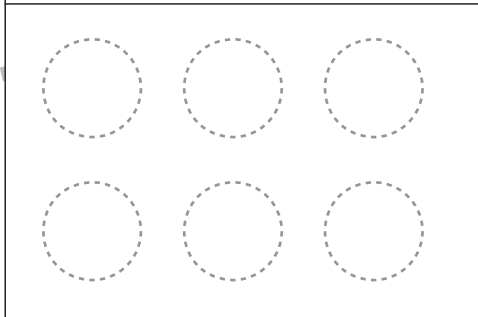
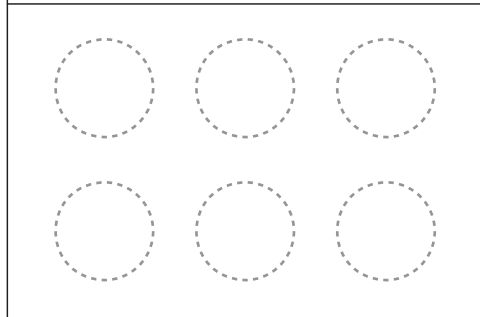

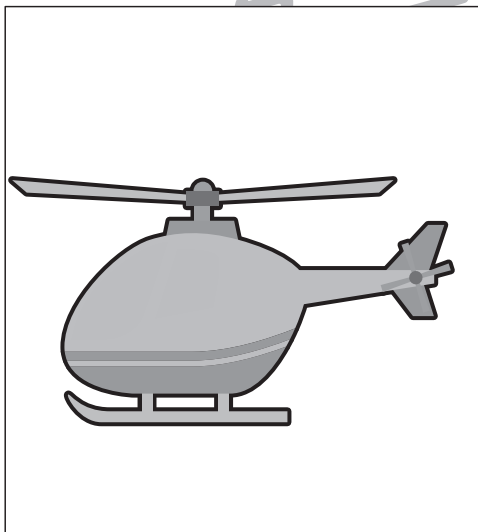
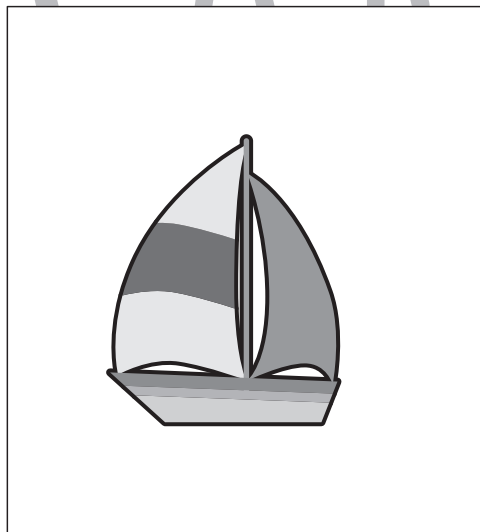
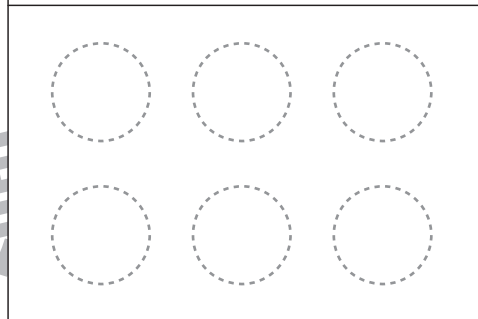
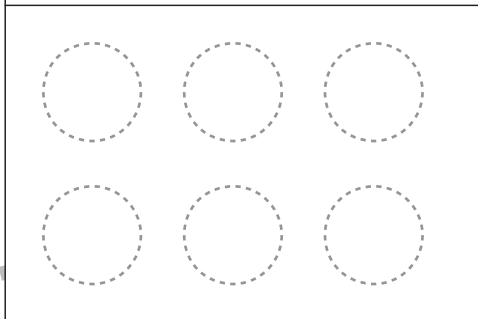
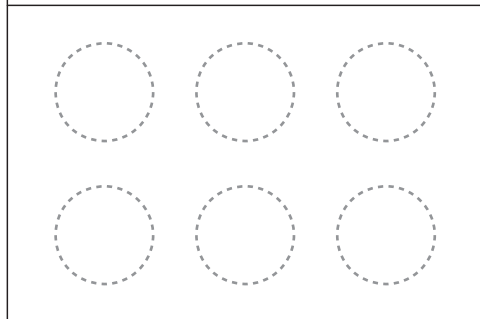


おうちで、やろう。年中児版

Study at home. 小学校受験の家庭学習教材

言語 - 音の数 3

四角の中にある絵の音の数を数えて、その数だけクーピーで○を塗ります。



※1. このプリントは、しながわ・目黒こどもスクールのウェブサイトからダウンロードできます。無断複写・引用はご遠慮ください。
※2. このプリントを活用したオンライン授業のスケジュールは、しながわ・目黒こどもスクールのウェブサイトでご確認ください。


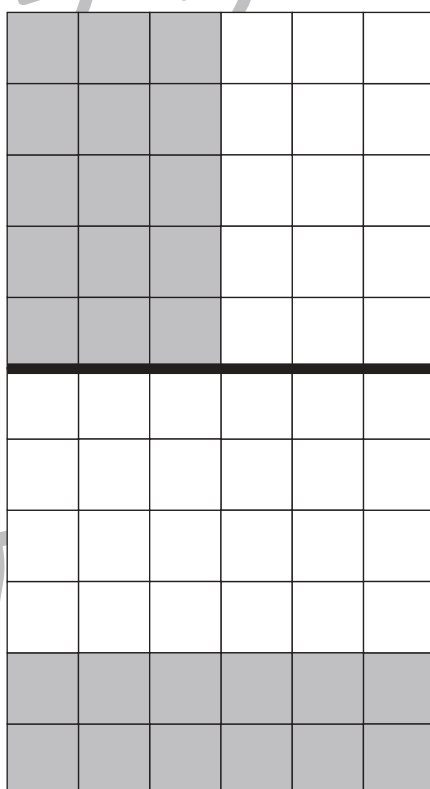
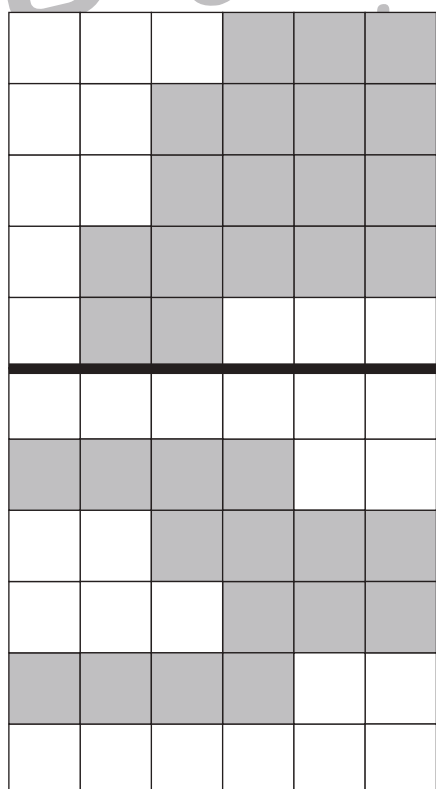
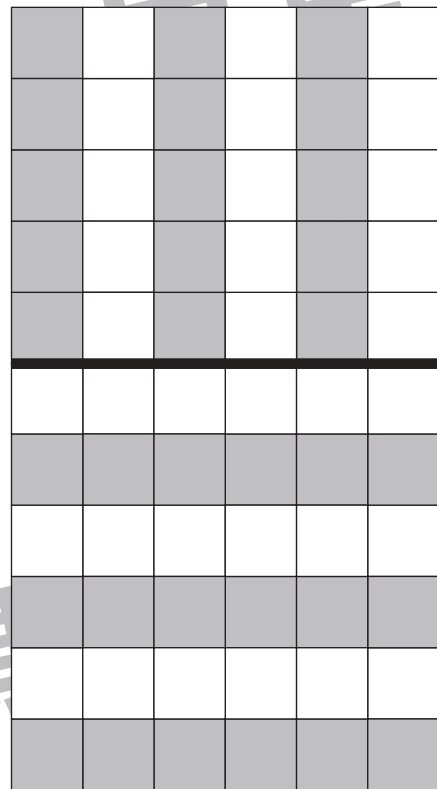
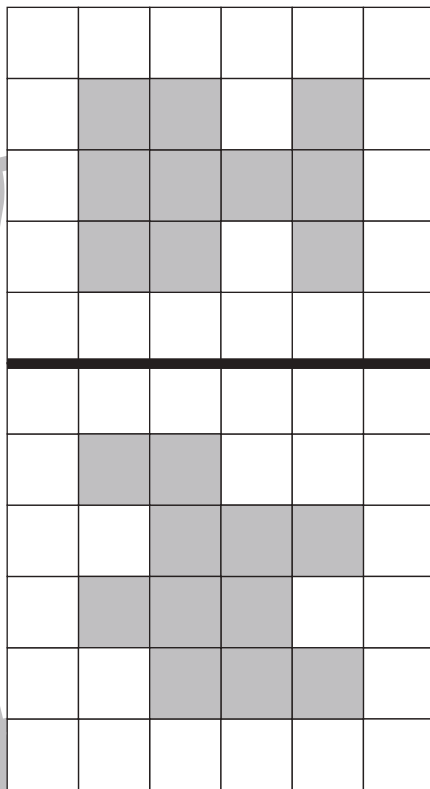



おうちで、やろう。 年中児版

Study at home. 小学校受験の家庭学習教材

図形：広さ1

上の四角と下の四角を比べて、色のついた部分が広い方に○をつけます。



※1. このプリントは、しながわ・目黒こどもスクールのウェブサイトでダウンロードができます。無断複写・引用はご遠慮ください。
※2. このプリントを活用したオンライン授業のスケジュールは、しながわ・目黒こどもスクールのウェブサイトでご確認ください。


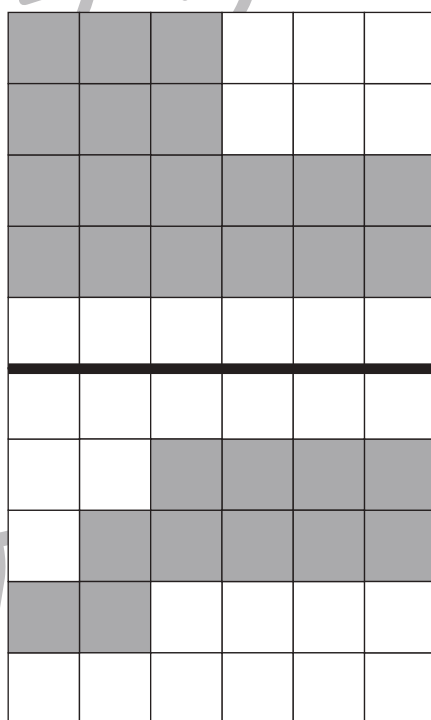
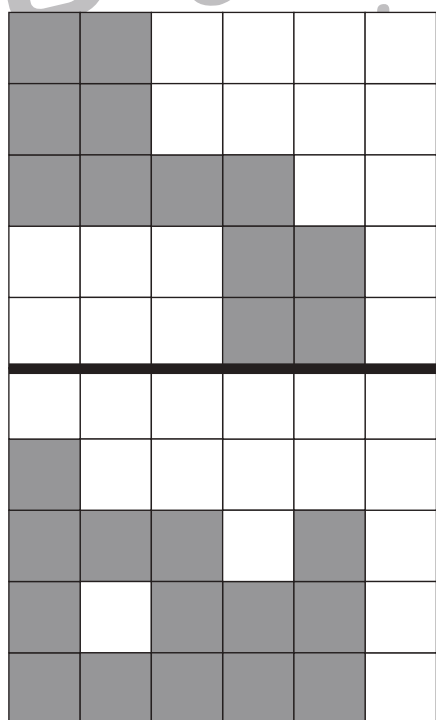

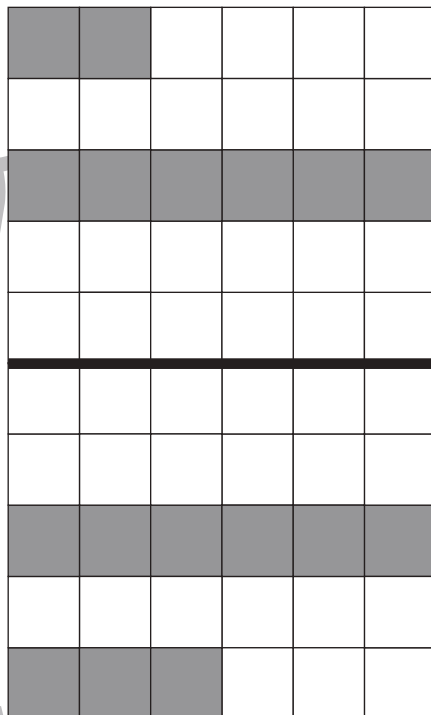
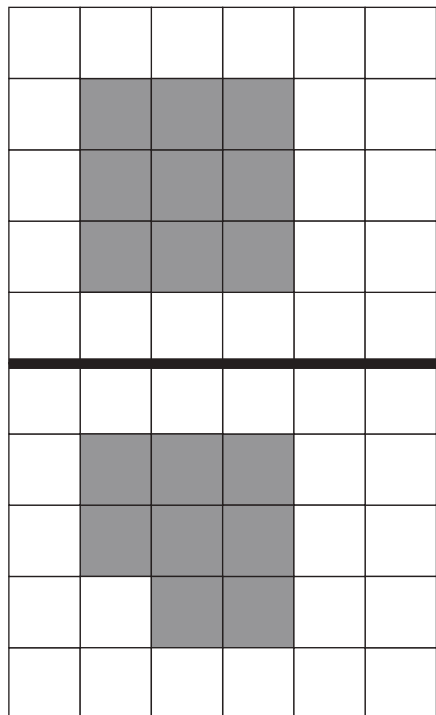


おうちで、やろう。 年中児版

Study at home. 小学校受験の家庭学習教材

図形：広さ2

上の四角と下の四角を比べて、色のついた部分が広い方に○をつけます。



※1. このプリントは、しながわ・目黒こどもスクールのウェブサイトでダウンロードができます。無断複写・引用はご遠慮ください。
 ※2. このプリントを活用したオンライン授業のスケジュールは、しながわ・目黒こどもスクールのウェブサイトでご確認ください。



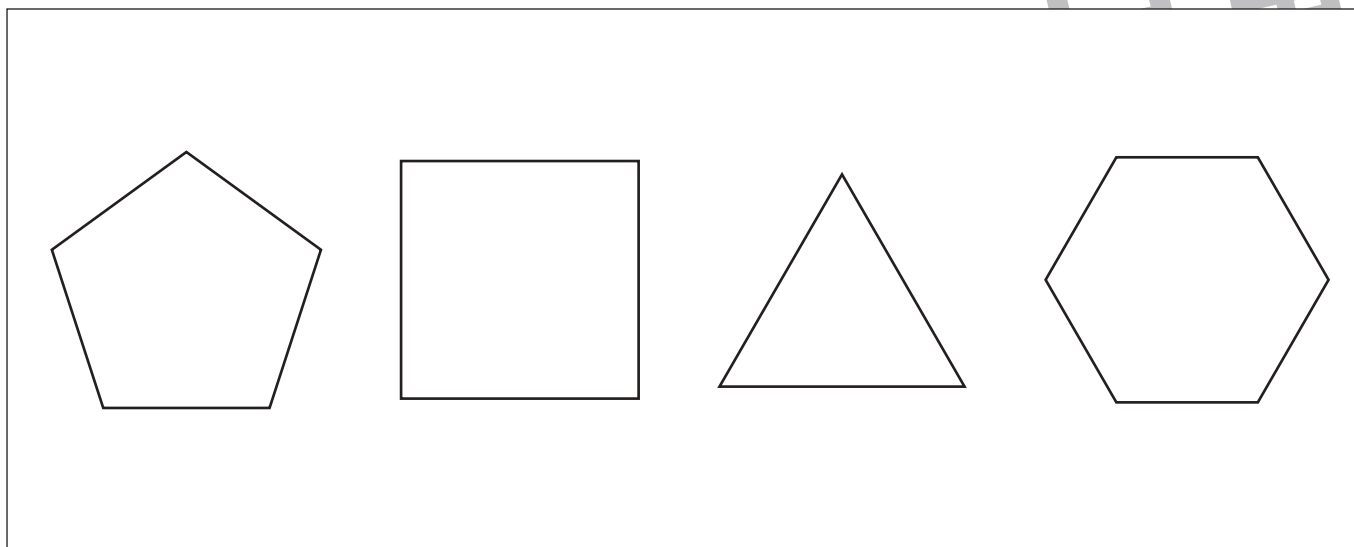
おうちで、やろう。 年中児版

Study at home. 小学校受験の家庭学習教材


推理：順位付け 2

- ①四角の中の形で、角が一番少ないものを青で塗ります。
- ②四角の中で、二番目に小さい丸を○で囲みます。
- ③四角の中で、③の数字から一番遠い星に○をつけます。

①



②



③



※1. このプリントは、しながわ・目黒こどもスクールのウェブサイトでダウンロードができます。無断複写・引用はご遠慮ください。
※2. このプリントを活用したオンライン授業のスケジュールは、しながわ・目黒こどもスクールのウェブサイトでご確認ください。






おうちで、やろう。 年中児版

Study at home. 小学校受験の家庭学習教材


推理：順位付け 3

- ① 四角の中の乗り物でタイヤの数が一番多いものに○をつけます。
- ② 四角の中の動物で、足の数が一番少ないものに○をつけます。
- ③ 四角の中の行事で 1 月から 12 月まで順番に並べたとき、一番最後に来る日の絵を探して○をつけます。


①



②



③



※1. このプリントは、しながわ・目黒こどもスクールのウェブサイトからダウンロードできます。無断複写・引用はご遠慮ください。
※2. このプリントを活用したオンライン授業のスケジュールは、しながわ・目黒こどもスクールのウェブサイトでご確認ください。




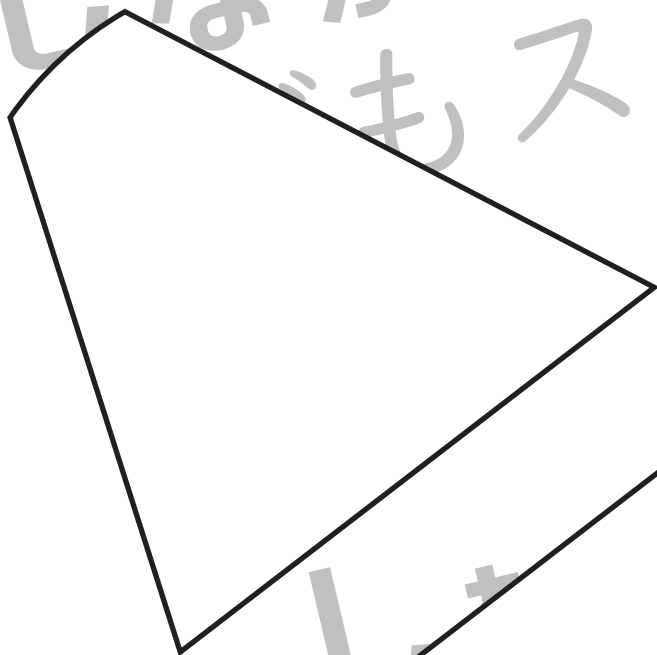

おうちで、やろう。年中児版

Study at home. 小学校受験の家庭学習教材

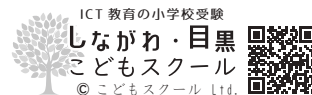
図形：構成 1

【このプリントはハサミを使用します】

- ①プリントを点線で切ります。
- ②切り離れた下のプリントにかいてある形を、さらに線で切ります。
- ③上の○の中に、②でつくった形を隙間ができないように並べます。



※1. このプリントは、しながわ・目黒こどもスクールのウェブサイトからダウンロードできます。無断複写・引用はご遠慮ください。
※2. このプリントを活用したオンライン授業のスケジュールは、しながわ・目黒こどもスクールのウェブサイトでご確認ください。





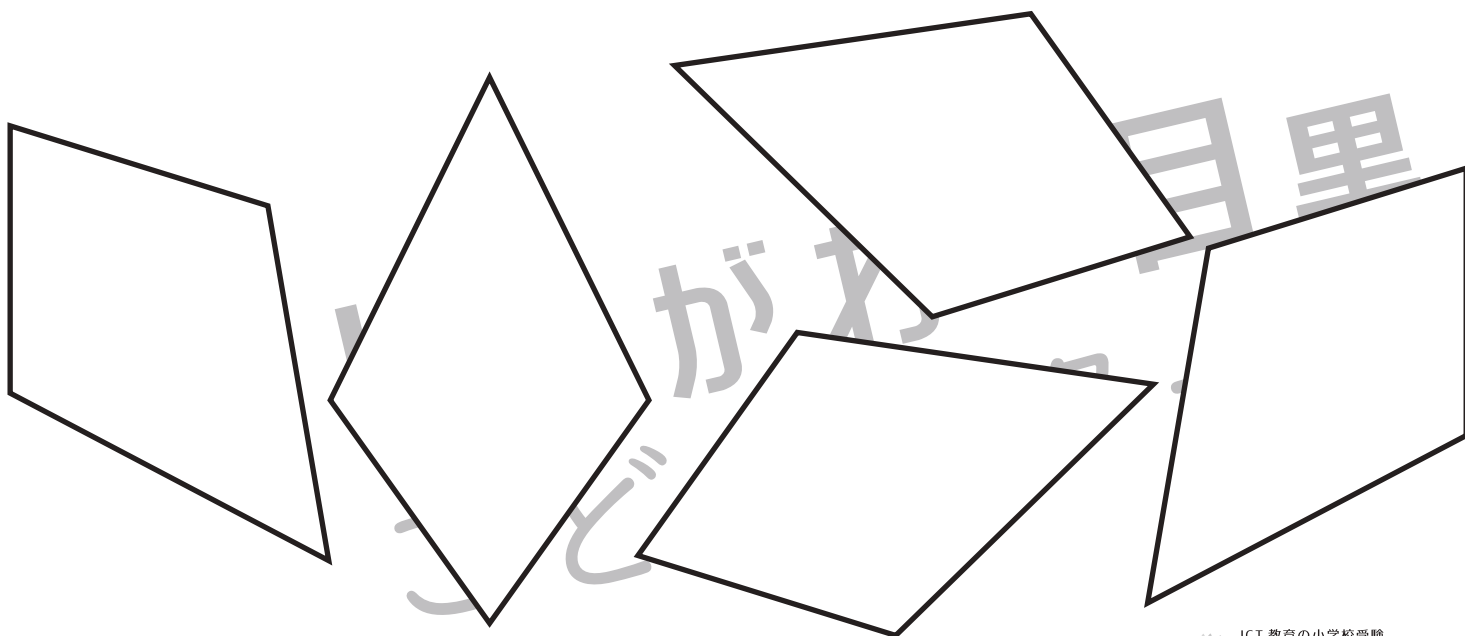
おうちで、やろう。 年中児版

Study at home. 小学校受験の家庭学習教材

図形：構成 2

【このプリントはハサミを使用します】

- ①プリントを点線で切ります。
- ②切り離れた下のプリントにかいてある形を、さらに線で切ります。
- ③上の○の中に、②でつくった形を隙間ができないように並べます。(このプリントに解答はありません)



※1. このプリントは、しながわ・目黒こどもスクールのウェブサイトでダウンロードができます。無断複写・引用はご遠慮ください。
※2. このプリントを活用したオンライン授業のスケジュールは、しながわ・目黒こどもスクールのウェブサイトでご確認ください。