



おうちで、やろう。 年中児版

Study at home. 小学校受験の家庭学習教材

推理：なぞなぞ 4

①～④のなぞなぞをとりて、答えに○をつけましょう。


①かばんのなかにいる どうぶつは なんでしょう。

②もーもーと おこっている どうぶつは なんでしょう。


③いつも かぜをひいている どうぶつは なんでしょう。

④れいぞうこにいる どうぶつは なんでしょう。


①




②



③



④



※1. このプリントは、しながわ・目黒こどもスクールのウェブサイトからダウンロードできます。無断複写・引用はご遠慮ください。

※2. このプリントを活用したオンライン授業のスケジュールは、しながわ・目黒こどもスクールのウェブサイトでご確認ください。




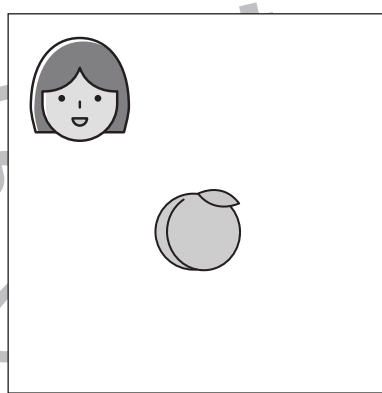
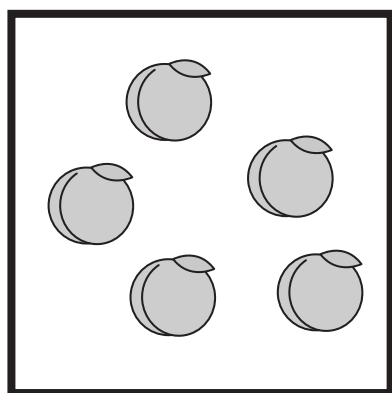





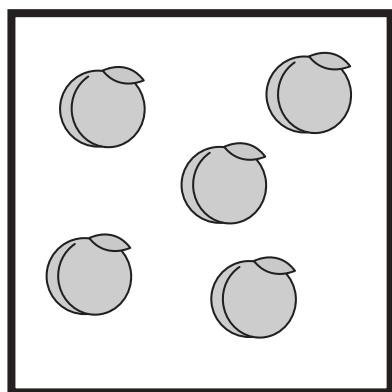


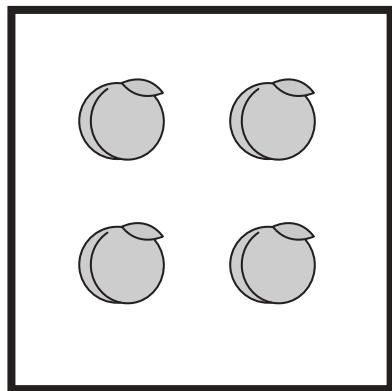


おうちで、やろう。 年中児版

Study at home. 小学校受験の家庭学習教材

数量：加減 2

左の四角の中のモモを女の子と男の子で分けました。女の子が持っているモモの数を見て、男の子がもらえる数だけ四角の中に○をかきます。






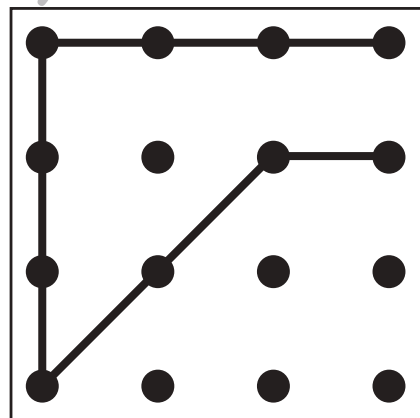
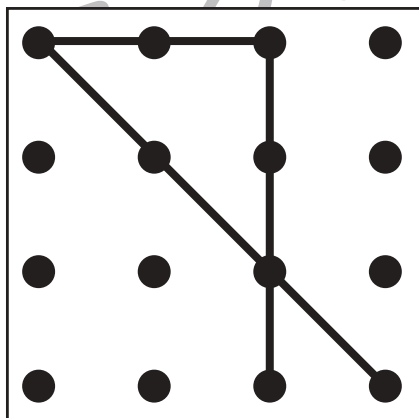
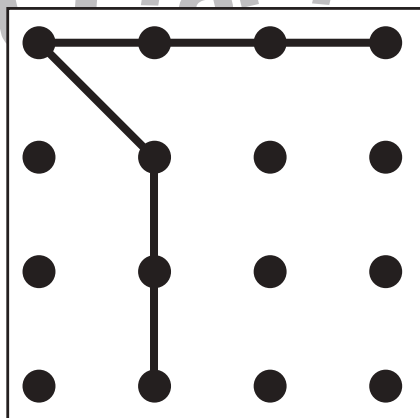



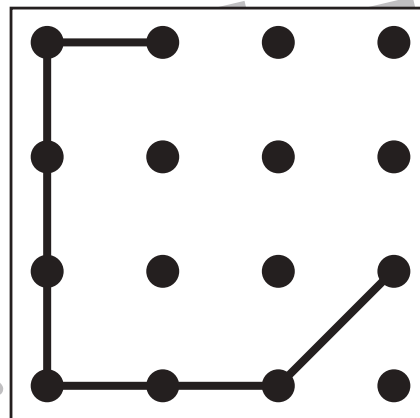
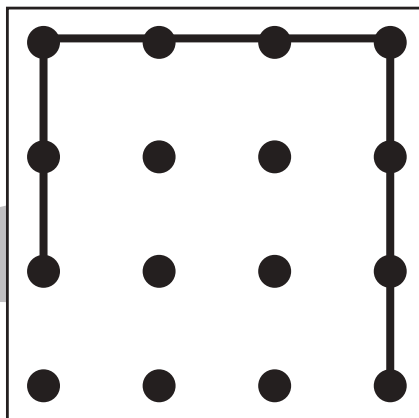
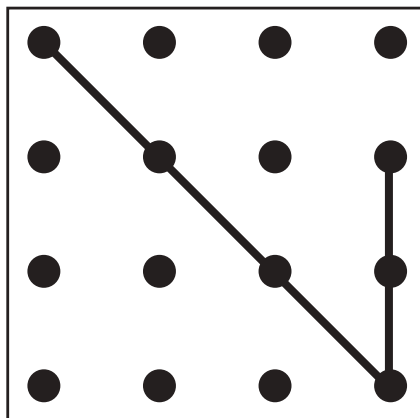
※1. このプリントは、しながわ・目黒こどもスクールのウェブサイトからダウンロードできます。無断複写・引用はご遠慮ください。

※2. このプリントを活用したオンライン授業のスケジュールは、しながわ・目黒こどもスクールのウェブサイトでご確認ください。





上の四角とおなじように、下の四角に線をかきます。(この問題に解答はありません)



※1. このプリントは、しながわ・目黒こどもスクールのウェブサイトでダウンロードができます。無断複写・引用はご遠慮ください。
※2. このプリントを活用したオンライン授業のスケジュールは、しながわ・目黒こどもスクールのウェブサイトでご確認ください。





おうちで、やろう。年中児版 推理：まちがいさがし4

Study at home. 小学校受験の家庭学習教材

上下の絵を見比べて、変わっているところを6つ探します。見つけたら、下の絵の変わっている部分に○をつけます。



※1. このプリントは、しながわ・目黒こどもスクールのウェブサイトからダウンロードできます。無断複写・引用はご遠慮ください。

※2. このプリントを活用したオンライン授業のスケジュールは、しながわ・目黒こどもスクールのウェブサイトでご確認ください。




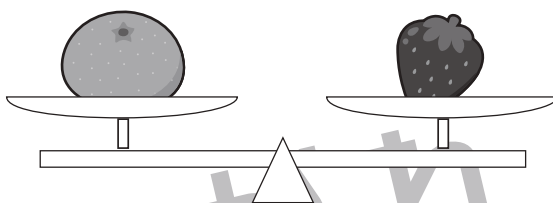

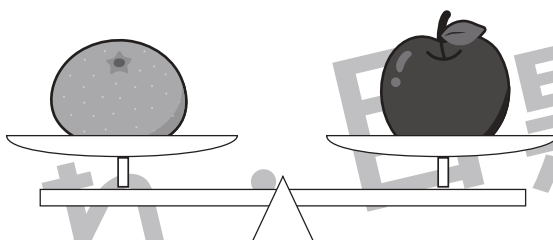

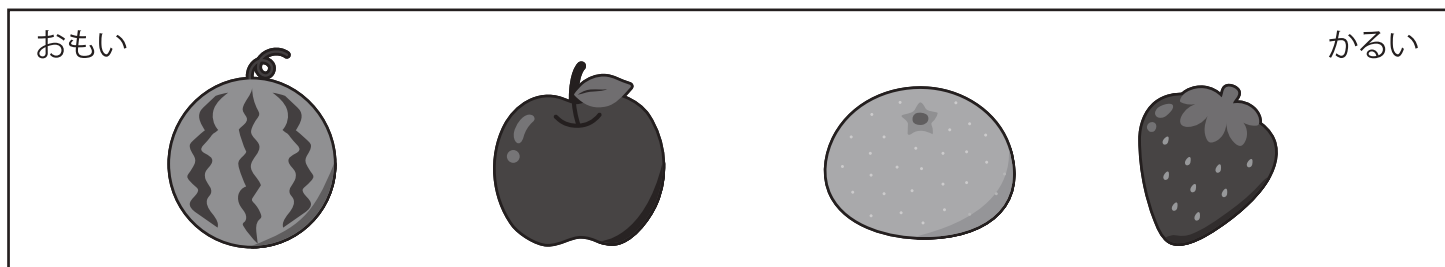


おうちで、やろう。 年中児版

Study at home. 小学校受験の家庭学習教材

推理：重さ

下の四角の中の4つのフルーツの重さを比べました。重い方のフルーツの四角に○をつけましょう。



※1. このプリントは、しながわ・目黒こどもスクールのウェブサイトでダウンロードができます。無断複写・引用はご遠慮ください。
 ※2. このプリントを活用したオンライン授業のスケジュールは、しながわ・目黒こどもスクールのウェブサイトでご確認ください。

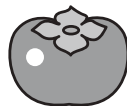



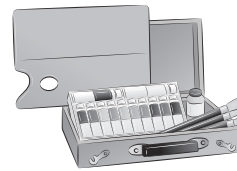
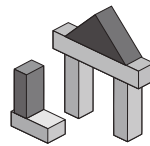

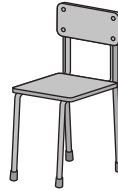




おうちで、やろう。年中児版

Study at home. 小学校受験の家庭学習教材

言語：音の理解 1

四角の横の絵と、はじめの音が同じものを右の四角の中から選び、○をつけます。



※1. このプリントは、しながわ・目黒こどもスクールのウェブサイトからダウンロードできます。無断複写・引用はご遠慮ください。
※2. このプリントを活用したオンライン授業のスケジュールは、しながわ・目黒こどもスクールのウェブサイトでご確認ください。



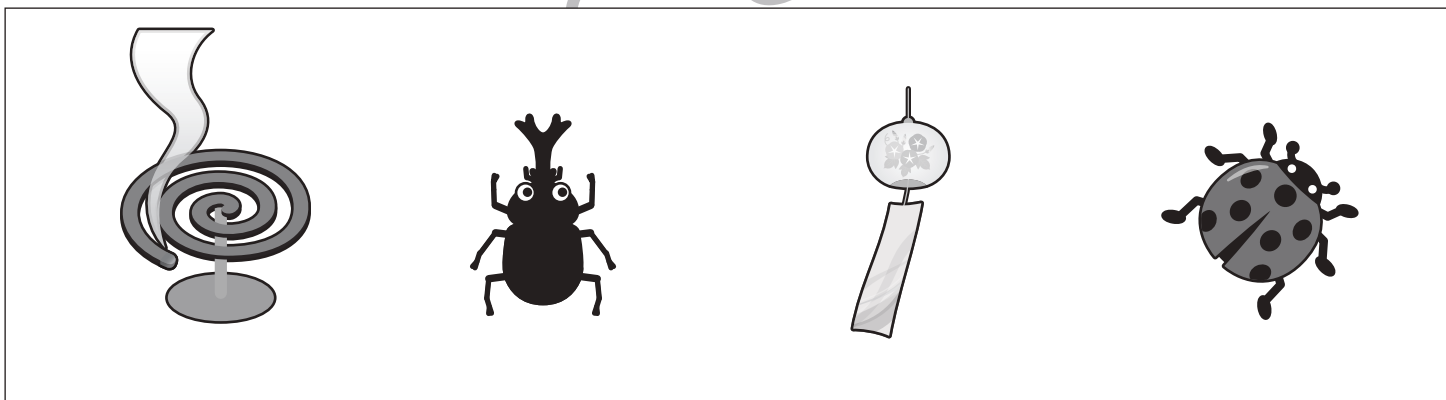



おうちで、やろう。 年中児版

Study at home. 小学校受験の家庭学習教材

常識：季節 2

四角の中で違う季節の絵を 1 つ見つけて○をつけます。



※1. このプリントは、しながわ・目黒こどもスクールのウェブサイトでダウンロードができます。無断複写・引用はご遠慮ください。

※2. このプリントを活用したオンライン授業のスケジュールは、しながわ・目黒こどもスクールのウェブサイトでご確認ください。




おうちで、やろう。年中児版

Study at home. 小学校受験の家庭学習教材

絵画：条件画 4

下に、線が描いてあります。この線を使って絵をかいてみましょう。



※1. このプリントは、しながわ・目黒こどもスクールのウェブサイトからダウンロードができます。無断複写・引用はご遠慮ください。
※2. このプリントを活用したオンライン授業のスケジュールは、しながわ・目黒こどもスクールのウェブサイトでご確認ください。