

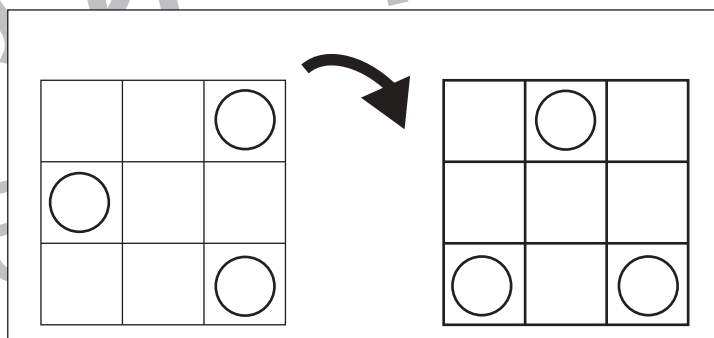
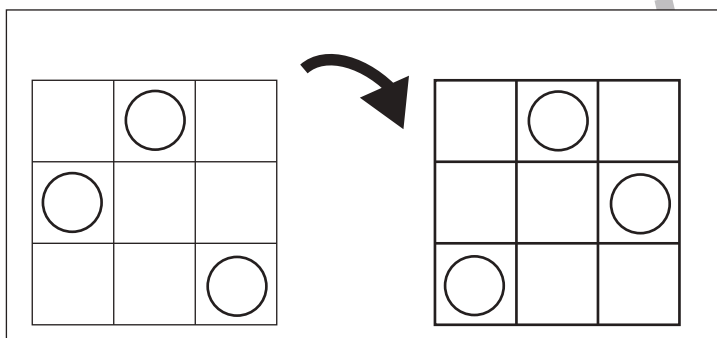
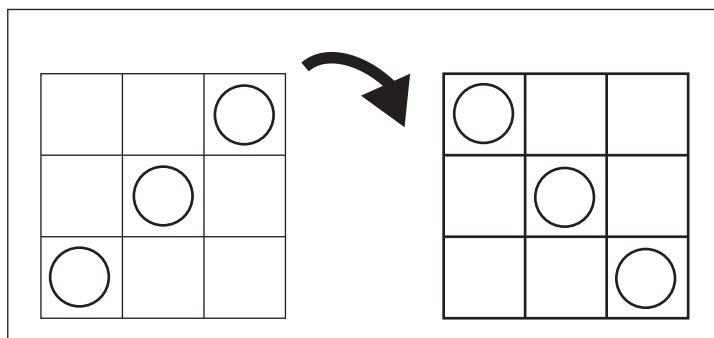
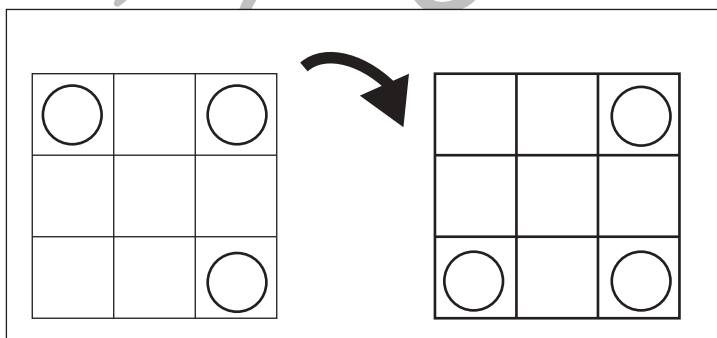
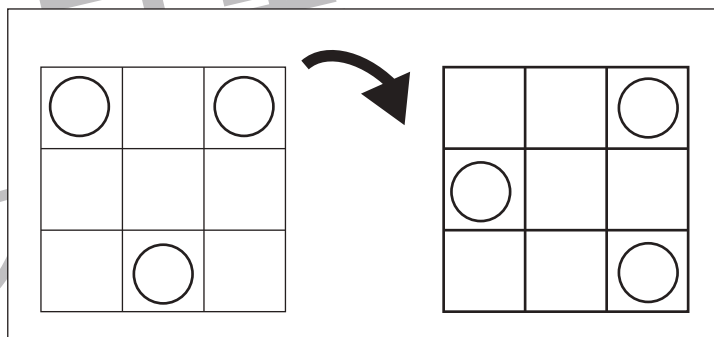
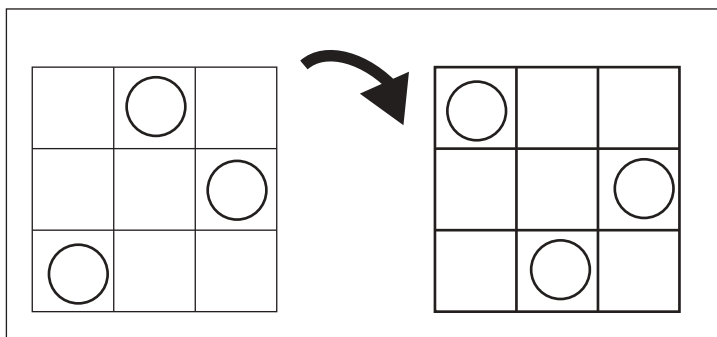
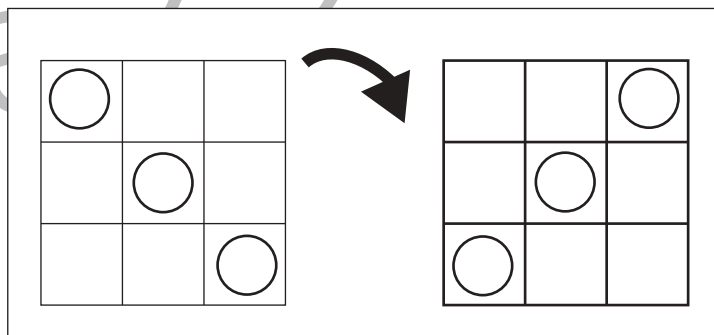
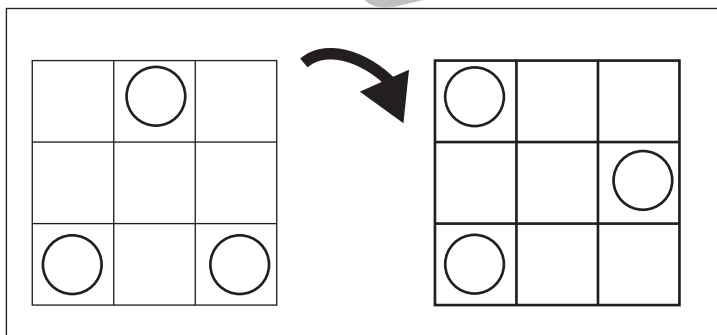
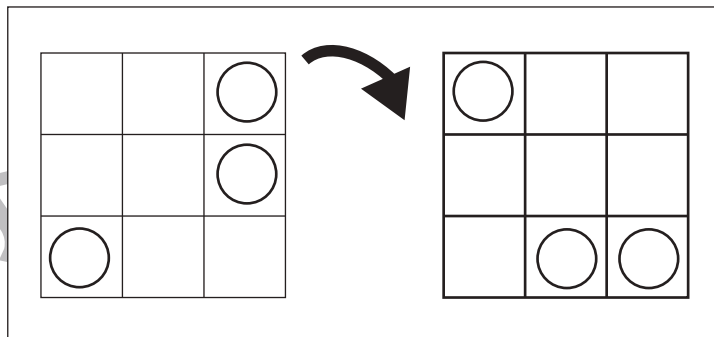
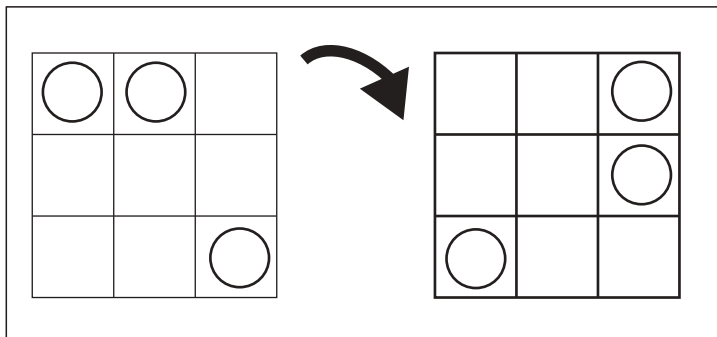


# おうちで、よろう。

Study at home. 小学校受験の家庭学習教材

## 図形：回転 35

左のお手本を矢印の方向へ 1 回倒した時の見え方を考えて右の四角にかきます。



※1. このプリントは、しながわ・目黒こどもスクールのウェブサイトでダウンロードができます。無断複写・引用はご遠慮ください。  
 ※2. このプリントを活用したオンライン授業のスケジュールは、しながわ・目黒こどもスクールのウェブサイトでご確認ください。



# おうちで、よろう。

Study at home. 小学校受験の家庭学習教材

図形：回転 36

右のお手本を矢印の方向へ 1 回倒した時の見え方を考えて左の四角にかきます。

A 5x2 grid of 36 boxes. Each box contains a 3x3 grid. The left 3x3 grid in each box is a 90-degree clockwise rotation of the right 3x3 grid. An arrow points from the right grid to the left grid, indicating the rotation direction.

<table border="1"><tr><td></td><td></td><td>○</td></tr><tr><td></td><td></td><td></td></tr><tr><td>○</td><td></td><td>○</td></tr></table>			○				○		○	↙	<table border="1"><tr><td>○</td><td></td><td></td></tr><tr><td></td><td></td><td></td></tr><tr><td>○</td><td></td><td>○</td></tr></table>	○						○		○
		○																		
○		○																		
○																				
○		○																		
<table border="1"><tr><td>○</td><td></td><td></td></tr><tr><td></td><td></td><td>○</td></tr><tr><td></td><td></td><td>○</td></tr></table>	○					○			○	↙	<table border="1"><tr><td></td><td></td><td>○</td></tr><tr><td></td><td></td><td></td></tr><tr><td>○</td><td>○</td><td></td></tr></table>			○				○	○	
○																				
		○																		
		○																		
		○																		
○	○																			
<table border="1"><tr><td>○</td><td>○</td><td></td></tr><tr><td></td><td></td><td></td></tr><tr><td></td><td></td><td>○</td></tr></table>	○	○							○	↙	<table border="1"><tr><td></td><td></td><td>○</td></tr><tr><td></td><td></td><td>○</td></tr><tr><td>○</td><td></td><td></td></tr></table>			○			○	○		
○	○																			
		○																		
		○																		
		○																		
○																				
<table border="1"><tr><td></td><td></td><td>○</td></tr><tr><td></td><td>○</td><td></td></tr><tr><td>○</td><td></td><td></td></tr></table>			○		○		○			↙	<table border="1"><tr><td>○</td><td></td><td></td></tr><tr><td></td><td>○</td><td></td></tr><tr><td></td><td></td><td>○</td></tr></table>	○				○				○
		○																		
	○																			
○																				
○																				
	○																			
		○																		
<table border="1"><tr><td></td><td></td><td>○</td></tr><tr><td></td><td></td><td></td></tr><tr><td>○</td><td>○</td><td></td></tr></table>			○				○	○		↙	<table border="1"><tr><td>○</td><td></td><td></td></tr><tr><td>○</td><td></td><td></td></tr><tr><td></td><td></td><td>○</td></tr></table>	○			○					○
		○																		
○	○																			
○																				
○																				
		○																		
<table border="1"><tr><td></td><td>○</td><td></td></tr><tr><td></td><td></td><td>○</td></tr><tr><td>○</td><td></td><td></td></tr></table>		○				○	○			↙	<table border="1"><tr><td>○</td><td></td><td></td></tr><tr><td></td><td></td><td>○</td></tr><tr><td></td><td>○</td><td></td></tr></table>	○					○		○	
	○																			
		○																		
○																				
○																				
		○																		
	○																			

※1. このプリントは、しながわ・目黒こどもスクールのウェブサイトからダウンロードできます。無断複写・引用はご遠慮ください。  
 ※2. このプリントを活用したオンライン授業のスケジュールは、しながわ・目黒こどもスクールのウェブサイトでご確認ください。



# おうちで、やろう。

Study at home. 小学校受験の家庭学習教材

図形：回転 37

お手本を矢印の方向へ 1 回倒した時の見え方を考えて隣の四角にかきます。

A 5x2 grid of 3x3 square puzzles. Each puzzle consists of a 3x3 grid with circles in various positions. An arrow indicates a 90-degree rotation (clockwise or counter-clockwise) from the original state to the target state. The target state is shown in the adjacent square to the right.


※1. このプリントは、しながわ・目黒こどもスクールのウェブサイトからダウンロードできます。無断複写・引用はご遠慮ください。  
 ※2. このプリントを活用したオンライン授業のスケジュールは、しながわ・目黒こどもスクールのウェブサイトでご確認ください。

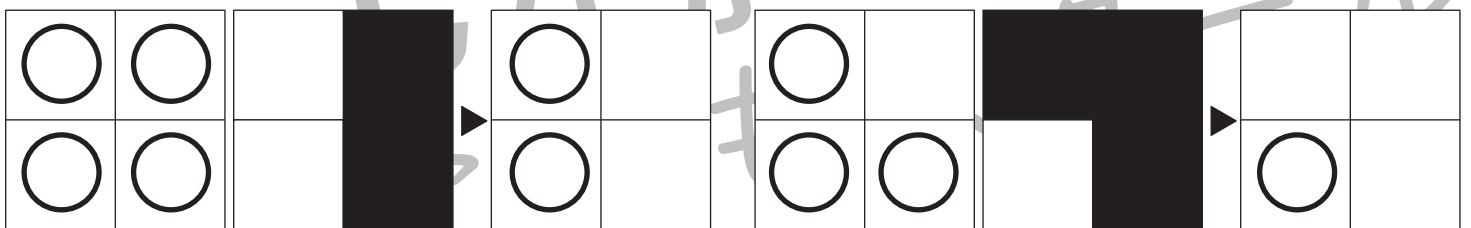
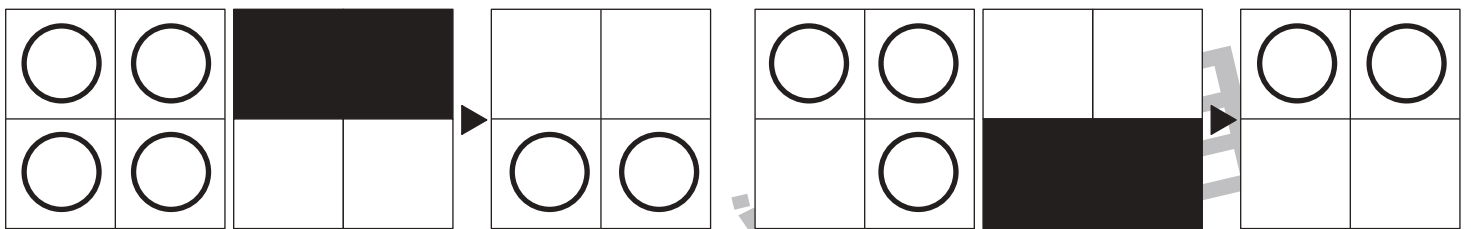

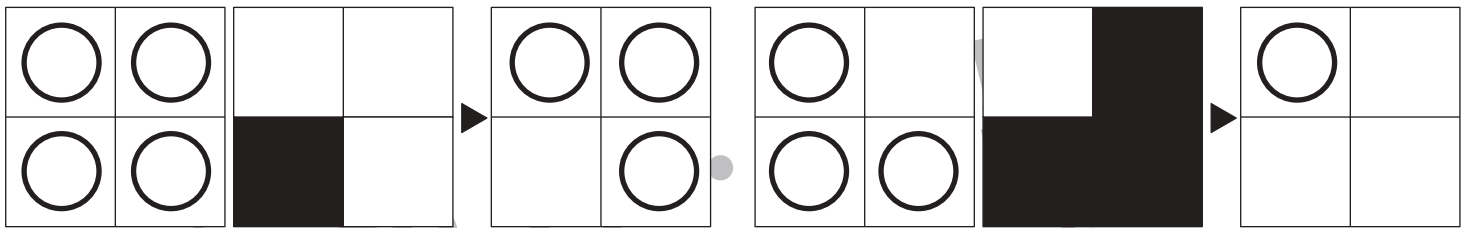
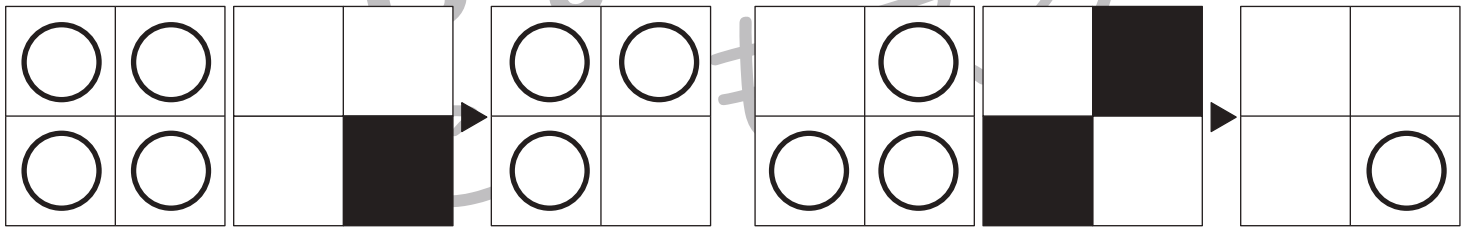
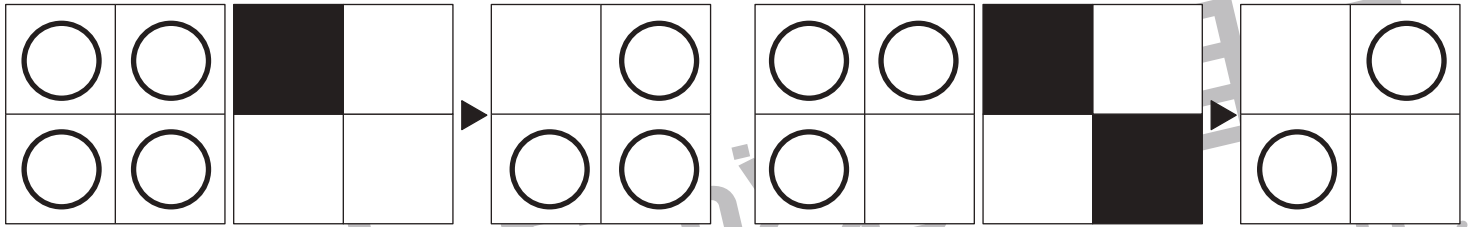


# おうちで、やろう。

Study at home. 小学校受験の家庭学習教材

図形：重ね 30

左の2つの四角は透明です。この2つを重ねたとき、隠れずに見えている○を右の四角にかきます。



※1. このプリントは、しながわ・目黒こどもスクールのウェブサイトからダウンロードできます。無断複写・引用はご遠慮ください。  
 ※2. このプリントを活用したオンライン授業のスケジュールは、しながわ・目黒こどもスクールのウェブサイトでご確認ください。



# おうちで、やろう。

Study at home. 小学校受験の家庭学習教材

## 図形：重ね 31

左の2つの四角は透明です。この2つを重ねたとき、隠れずに見えている○を右の四角にかきます。

○	○	○			■	○	○		○	○	○	■				○	○
○	○	○	■	■	■				○	○	○		■		○		○
○	○	○				○	○		○	○	○		■		○		○

○	○	○		■		○		○	○	○	○		■		○		○
○	○	○	■	■	■				○	○	○				○	○	○
○	○	○				○	○	○	○	○	○	■	■	■			

○	○	○		■	■	○			○	○	○				○	○	○
○	○	○		■		○		○	○	○	○		■	■	○		
○	○	○	■					○	○	○	○	■				○	

○	○	○		■		○		○	○	○	○		■		○		○
○	○	○	■	■				○	○	○	○				○		○
○	○	○			■	○	○		○	○	○	■	■	■			○

○	○	○		■		○		○	○	○	○		■	■	○		
○	○	○		■		○		○	○	○	○				○	○	○
○	○	○	■		■				○	○	○	■	■				○

○	○	○			■	○	○		○	○	○		■		○		○
○	○	○	■				○		○	○	○	■	■	■			
○	○	○					○	○	○	○	○				○		○

※1. このプリントは、しながわ・目黒こどもスクールのウェブサイトからダウンロードできます。無断複写・引用はご遠慮ください。  
 ※2. このプリントを活用したオンライン授業のスケジュールは、しながわ・目黒こどもスクールのウェブサイトでご確認ください。



# おうちで、やろう。

Study at home. 小学校受験の家庭学習教材

図形：重ね 32

左の2つの四角は透明です。この2つを重ねたとき、隠れずに見えている○を右の四角にかきます。

○	○	○	■	○	○	○
○	○	○	■	○	○	○
○	○	○	■	○	○	○

○	○	○	■	○	○	○
○	○	○	■	○	○	○
○	○	○	■	○	○	○

○	○	○	■	○	○	○
○	○	○	■	○	○	○
○	○	○	■	○	○	○

○	○	○	■	○	○	○
○	○	○	■	○	○	○
○	○	○	■	○	○	○

○	○	○	■	○	○	○
○	○	○	■	○	○	○
○	○	○	■	○	○	○

○	○	○	■	○	○	○
○	○	○	■	○	○	○
○	○	○	■	○	○	○

※1. このプリントは、しながわ・目黒こどもスクールのウェブサイトでダウンロードができます。無断複写・引用はご遠慮ください。  
※2. このプリントを活用したオンライン授業のスケジュールは、しながわ・目黒こどもスクールのウェブサイトでご確認ください。



# おうちで、やろう。

Study at home. 小学校受験の家庭学習教材

数量：合わせた数 9

左の白い星と右の灰色の星が合わせて8になるように点と点を線で結びます。

4 stars	1 star
5 stars	4 stars
3 stars	3 stars
6 stars	2 stars
5 stars	5 stars

※1. このプリントは、しながわ・目黒こどもスクールのウェブサイトでダウンロードができます。無断複写・引用はご遠慮ください。  
※2. このプリントを活用したオンライン授業のスケジュールは、しながわ・目黒こどもスクールのウェブサイトでご確認ください。



# おうちで、やろう。

Study at home. 小学校受験の家庭学習教材

数量：合わせた数 10

左の白い星と右の灰色の星が合わせて 10 になるように点と点を線で結びます。

Left Box (White Stars)	Right Box (Grey Stars)
6	4
5	5
3	7
2	8
4	6
1	9
7	3
8	2
9	1
10	0

※1. このプリントは、しながわ・目黒こどもスクールのウェブサイトでダウンロードができます。無断複写・引用はご遠慮ください。  
※2. このプリントを活用したオンライン授業のスケジュールは、しながわ・目黒こどもスクールのウェブサイトでご確認ください。





# おうちで、やろう。

Study at home. 小学校受験の家庭学習教材

数量：合わせた数 11

左の白い星と右の灰色の星が合わせて 11 になるように点と点を線で結びます。

The matching exercise consists of 10 boxes arranged in two columns of five. The left column contains boxes with 6, 3, 7, 4, and 9 white stars. The right column contains boxes with 2, 6, 1, 7, and 4 grey stars. Lines connect the boxes to form pairs that sum to 11: (6, 5), (3, 8), (7, 4), (4, 7), and (9, 2).

※1. このプリントは、しながわ・目黒こどもスクールのウェブサイトでダウンロードができます。無断複写・引用はご遠慮ください。  
 ※2. このプリントを活用したオンライン授業のスケジュールは、しながわ・目黒こどもスクールのウェブサイトでご確認ください。