



おうちで、やろう。 年中児版

Study at home. 小学校受験の家庭学習教材

推理：なぜなぜ7

①～④のなぜなぜをといて、答えに○をつけましょう。


①ぼうしの なかに かくれている どうぶつは なんでしょう。

②そらから ふってくる あまい おかしは なんでしょう。


③「と」の かげに かくれている いきものは なんでしょう。

④あかいかおの ふたごの くだものは なんでしょう。


①




②



③



④



※1. このプリントは、しながわ・目黒こどもスクールのウェブサイトダウンロードできます。無断複写・引用はご遠慮ください。

※2. このプリントを活用したオンライン授業のスケジュールは、しながわ・目黒こどもスクールのウェブサイトでご確認ください。







おうちで、やろう。 年中児版


Study at home. 小学校受験の家庭学習教材


数量：計数 3


大きな四角の中のくだもの数をそれぞれかぞえて、その数だけ下の四角に○をかきます。



	
---	--

	
---	--

	
---	--

	
---	--



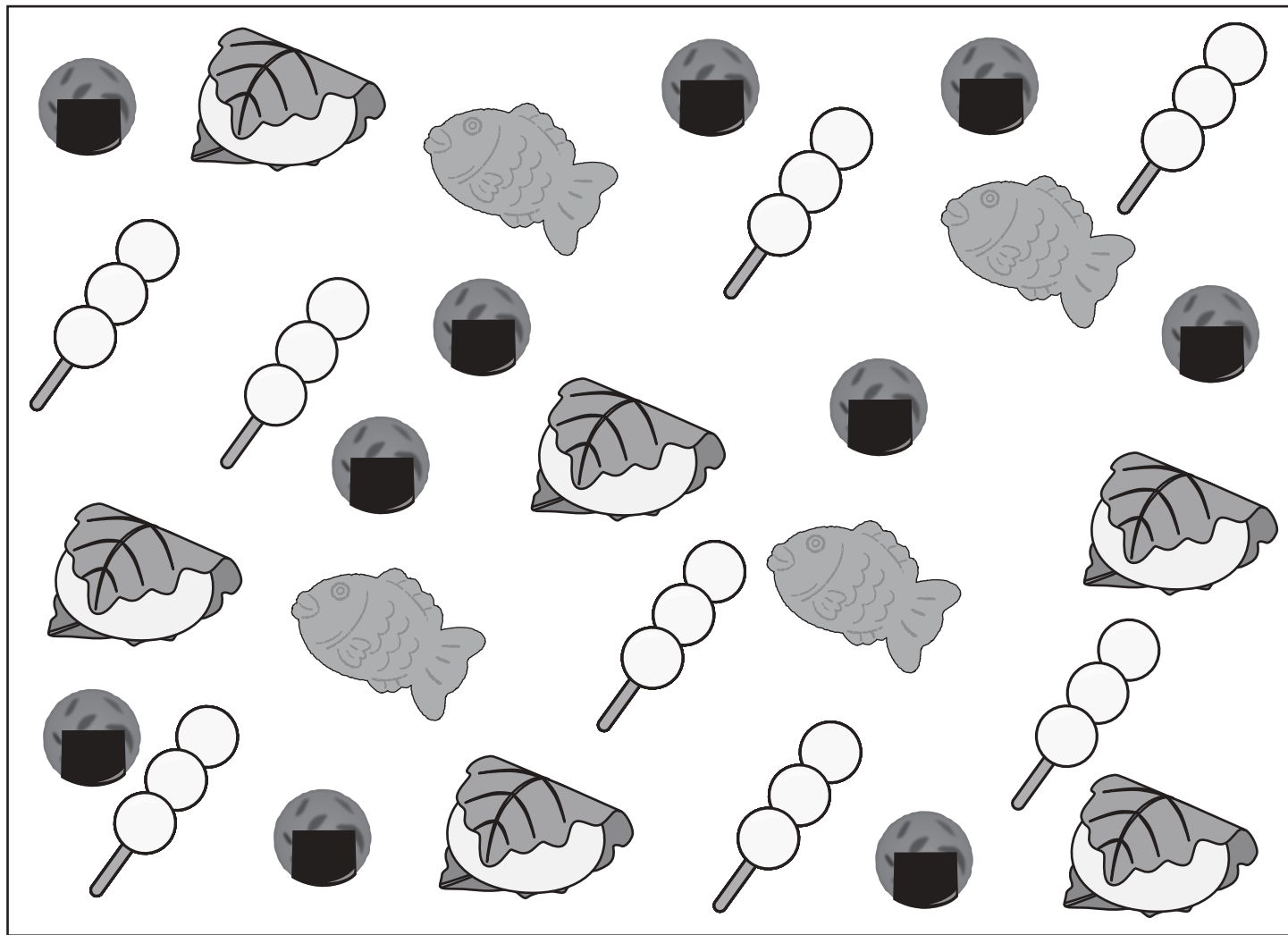


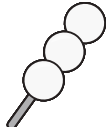
おうちで、やろう。 年中児版


Study at home. 小学校受験の家庭学習教材


数量：計数 4


大きな四角の中のたべものの数をそれぞれかぞえて、その数だけ下の四角に○をかきます。



	
---	--

	
---	--

	
---	--

	
---	--

※1. このプリントは、しながわ・目黒こどもスクールのウェブサイトでダウンロードができます。無断複写・引用はご遠慮ください。

※2. このプリントを活用したオンライン授業のスケジュールは、しながわ・目黒こどもスクールのウェブサイトでご確認ください。



おうちで、やろう。 年中児版 推理：まちがいさがし7

Study at home. 小学校受験の家庭学習教材

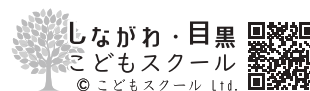
上下の絵を見比べて、変わっているところを5つ探します。見つけたら、下の絵の変わっている部分に丸をつけます。



ICT 教育の小学校受験

※1. このプリントは、しながわ・目黒こどもスクールのウェブサイトでダウンロードができます。無断複写・引用はご遠慮ください。

※2. このプリントを活用したオンライン授業のスケジュールは、しながわ・目黒こどもスクールのウェブサイトでご確認ください。




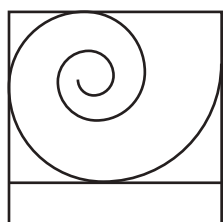
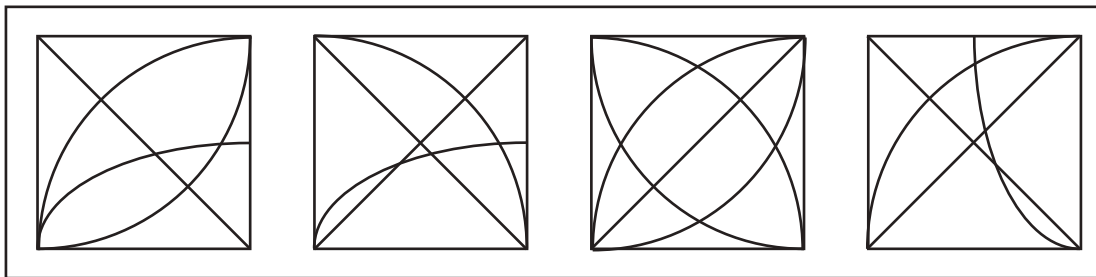
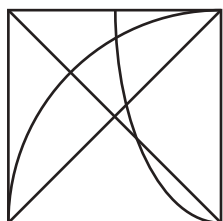
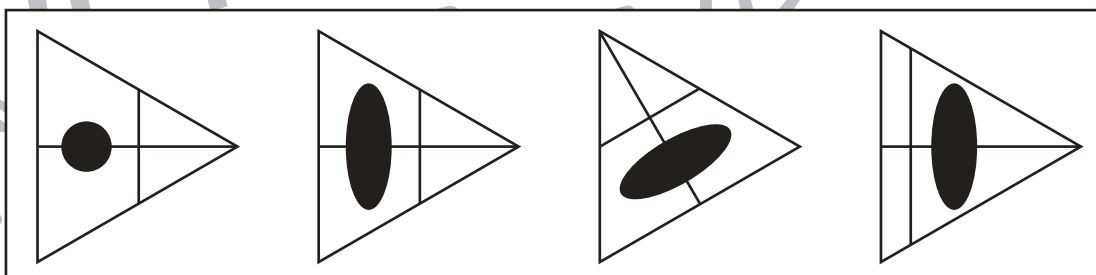
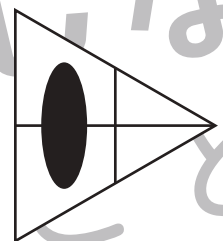
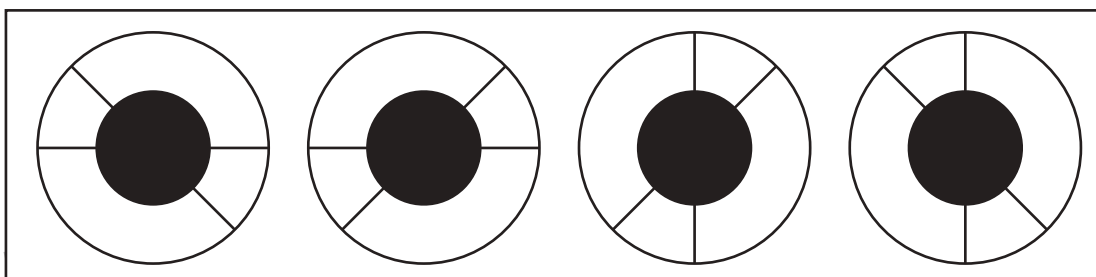
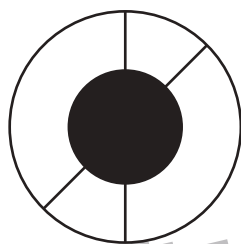
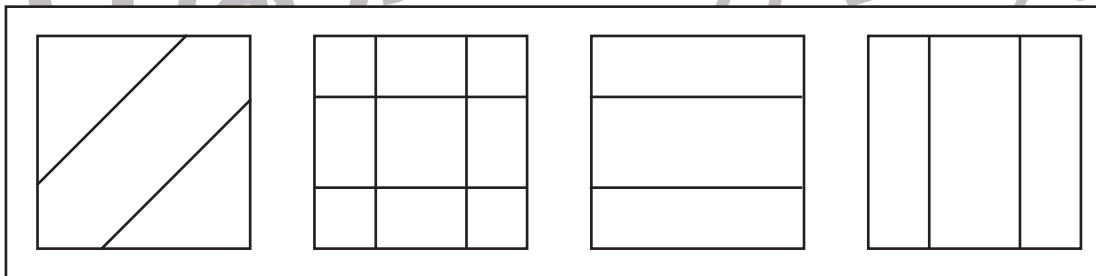

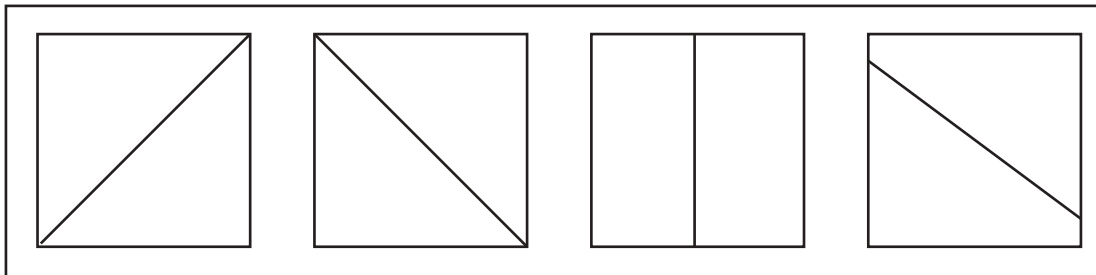
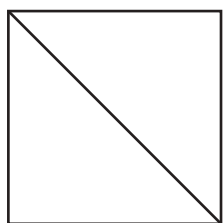


おうちで、やろう。 年中児版

Study at home. 小学校受験の家庭学習教材

図形：同図形 1

左の形とまったく同じ形を右の四角の中から見つけて○をつけます。ただし、形を回転したり裏返してはいけません。



※1. このプリントは、しながわ・目黒こどもスクールのウェブサイトでダウンロードができます。無断複写・引用はご遠慮ください。

※2. このプリントを活用したオンライン授業のスケジュールは、しながわ・目黒こどもスクールのウェブサイトでご確認ください。



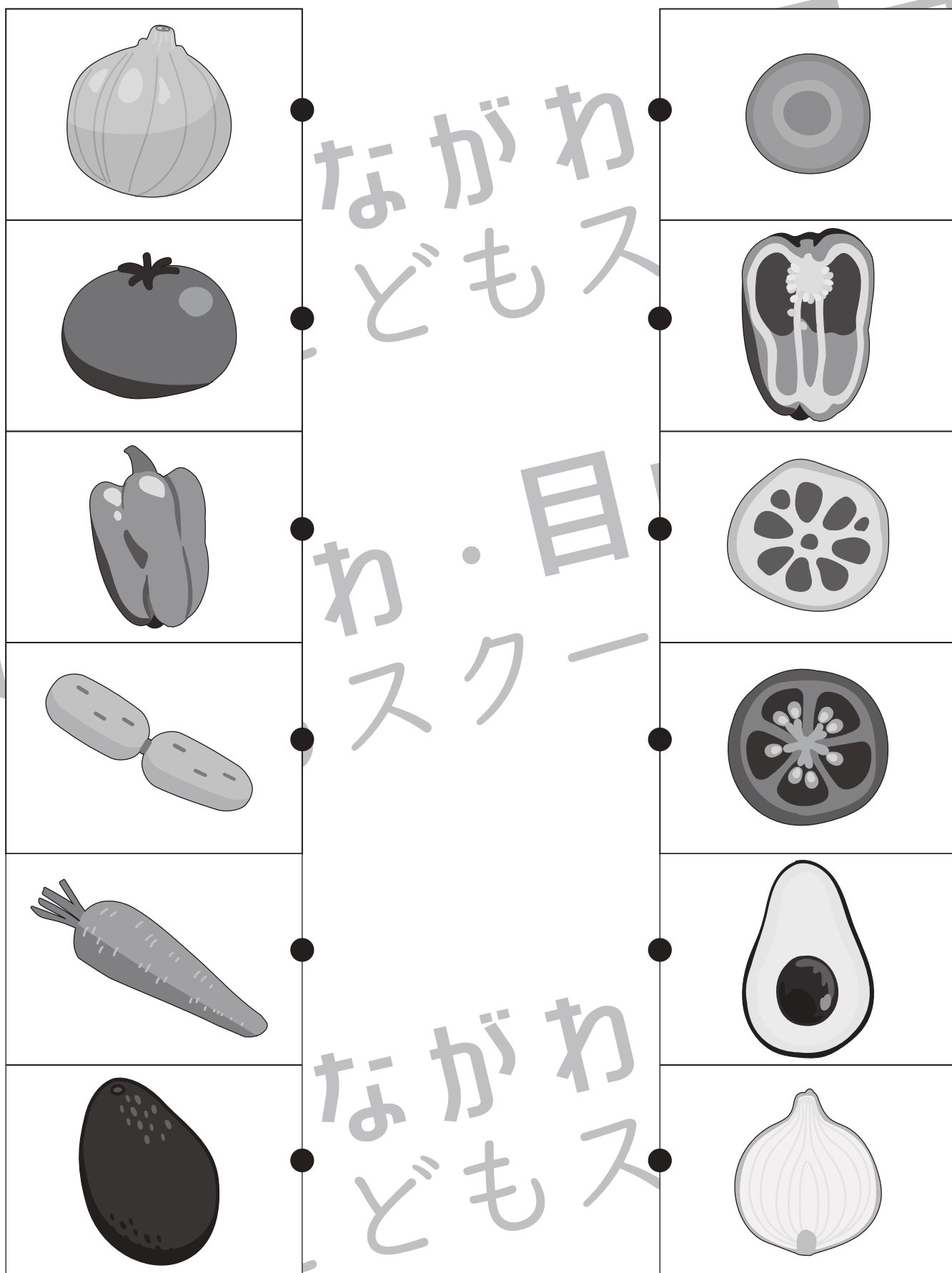


おうちで、やろう。年中児版

Study at home. 小学校受験の家庭学習教材

常識：野菜 1

右側は、左側の四角の中の野菜を包丁で切った時の見え方です。同じ野菜を見つけて、線でつなぎます。



※1. このプリントは、しながわ・目黒こどもスクールのウェブサイトでダウンロードができます。無断複写・引用はご遠慮ください。

※2. このプリントを活用したオンライン授業のスケジュールは、しながわ・目黒こどもスクールのウェブサイトでご確認ください。






おうちで、やろう。 年中児版

Study at home. 小学校受験の家庭学習教材

処理能力：抹消1

上の太い四角の中のお手本と同じ絵を、下の四角の中から見つけて斜め線（／）を引きます。見本の点線をなぞってから先に進み、右端まで進んだら次の段の左端から続きをやります。



ICT 教育の小学校受験

※1. このプリントは、しながわ・目黒こどもスクールのウェブサイトでダウンロードができます。無断複写・引用はご遠慮ください。

※2. このプリントを活用したオンライン授業のスケジュールは、しながわ・目黒こどもスクールのウェブサイトでご確認ください。



しながわ・目黒
こどもスクール
© こどもスクール Ltd.






おうちで、やろう。年中児版

Study at home. 小学校受験の家庭学習教材

絵画：条件画 7

お母さんがみんなの大好きなお料理を作ってくれました。お母さんが作ってくれたお料理がどんなものか想像して、下のお皿に描きます。



※1. このプリントは、しながわ・目黒こどもスクールのウェブサイトでダウンロードができます。無断複写・引用はご遠慮ください。

※2. このプリントを活用したオンライン授業のスケジュールは、しながわ・目黒こどもスクールのウェブサイトでご確認ください。