




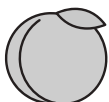



# おうちで、やろう。 年中児版

Study at home. 小学校受験の家庭学習教材

数量：計数5

大きな四角の中のたべものの数をそれぞれかぞえて、その数だけ下の四角に○をかきます。



※1. このプリントは、しながわ・目黒こどもスクールのウェブサイトでダウンロードができます。無断複写・引用はご遠慮ください。  
 ※2. このプリントを活用したオンライン授業のスケジュールは、しながわ・目黒こどもスクールのウェブサイトでご確認ください。

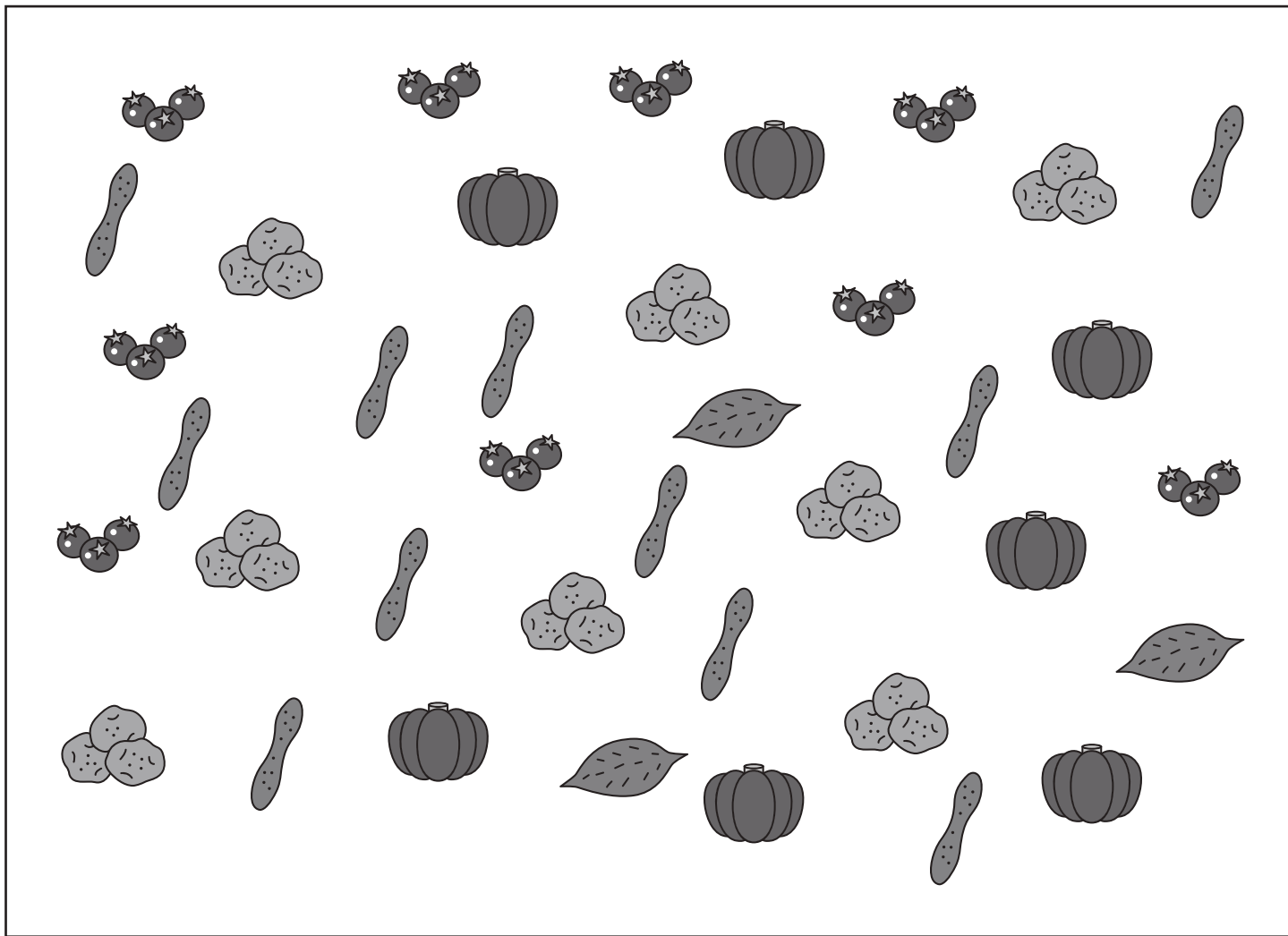







# おうちで、やろう。 年中児版

Study at home. 小学校受験の家庭学習教材

数量：計数 6

大きな四角の中のたべものの数をそれぞれかぞえて、その数だけ下の四角に○をかきます。



※1. このプリントは、しながわ・目黒こどもスクールのウェブサイトでダウンロードができます。無断複写・引用はご遠慮ください。

※2. このプリントを活用したオンライン授業のスケジュールは、しながわ・目黒こどもスクールのウェブサイトでご確認ください。


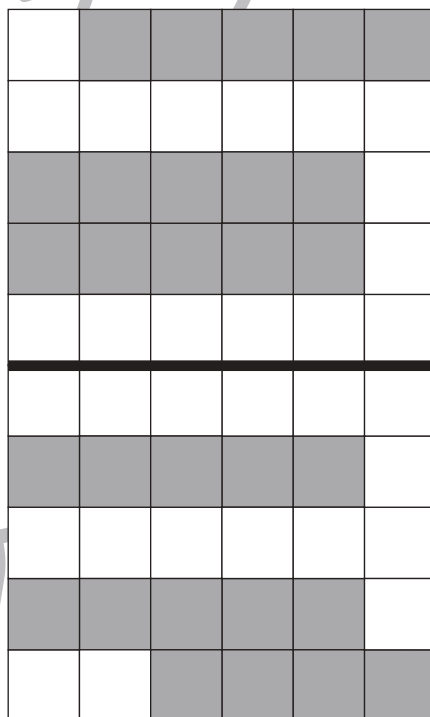


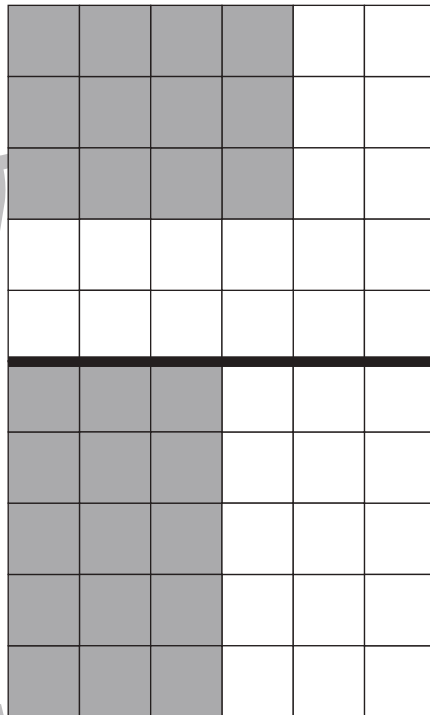



# おうちで、やろう。 年中児版

Study at home. 小学校受験の家庭学習教材

図形：広さ3

上の四角と下の四角を比べて、色のついた部分が広い方に○をつけます。



※1. このプリントは、しながわ・目黒こどもスクールのウェブサイトでダウンロードができます。無断複写・引用はご遠慮ください。  
※2. このプリントを活用したオンライン授業のスケジュールは、しながわ・目黒こどもスクールのウェブサイトでご確認ください。






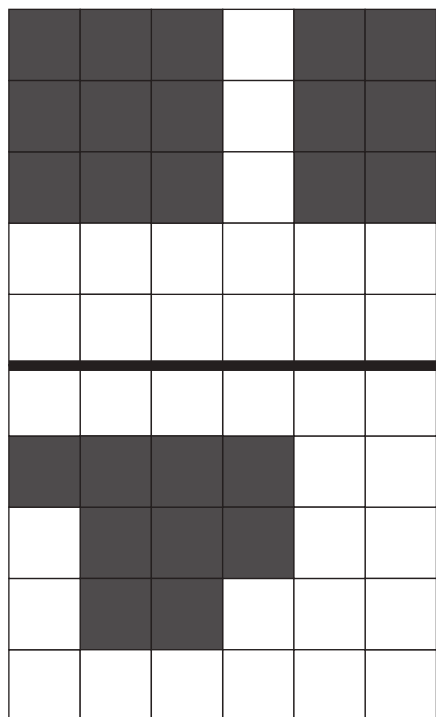


# おうちで、よろう。 年中児版

Study at home. 小学校受験の家庭学習教材

図形：広さ4

上の四角と下の四角を比べて、色のついた部分が狭い方に○をつけます。



※1. このプリントは、しながわ・目黒こどもスクールのウェブサイトでダウンロードができます。無断複写・引用はご遠慮ください。  
※2. このプリントを活用したオンライン授業のスケジュールは、しながわ・目黒こどもスクールのウェブサイトでご確認ください。



左の形とまったく同じ形を右の四角の中から見つけて○をつけます。ただし、形を回転したり裏返してはいけません。


※1. このプリントは、しながわ・目黒こどもスクールのウェブサイトダウンロードできます。無断複写・引用はご遠慮ください。

※2. このプリントを活用したオンライン授業のスケジュールは、しながわ・目黒こどもスクールのウェブサイトでご確認ください。




# おうちで、やろう。 年中児版

Study at home. 小学校受験の家庭学習教材

処理能力：抹消 2

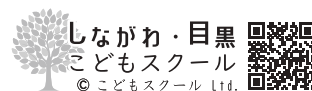
上の太い四角の中のお手本と同じ絵を、下の四角の中から見つけて斜め線（/）を引きます。見本の点線をなぞってから先に進み、右端まで進んだら次の段の左端から続きをやります。




ICT 教育の小学校受験

※1. このプリントは、しながわ・目黒こどもスクールのウェブサイトからダウンロードできます。無断複写・引用はご遠慮ください。

※2. このプリントを活用したオンライン授業のスケジュールは、しながわ・目黒こどもスクールのウェブサイトでご確認ください。






# おうちで、やろう。 年中児版

Study at home. 小学校受験の家庭学習教材

処理能力：抹消 3

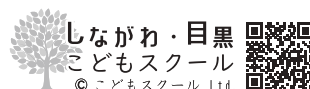
上の太い四角の中のお手本と同じ絵を、下の四角の中から見つけて斜め線（/）を引きます。見本の点線をなぞってから先に進み、右端まで進んだら次の段の左端から続きをやります。




ICT 教育の小学校受験

※1. このプリントは、しながわ・目黒こどもスクールのウェブサイトでダウンロードができます。無断複写・引用はご遠慮ください。

※2. このプリントを活用したオンライン授業のスケジュールは、しながわ・目黒こどもスクールのウェブサイトでご確認ください。





# おうちで、やろう。年中児版

Study at home. 小学校受験の家庭学習教材

## 絵画：基礎練習 1

運筆の練習です。点線はなぞり、丸や四角の中は塗ります。約束は、●の印は濃く、○の印は薄くなるようにします。☆の印は左から右へ、だんだんと薄くなるようにします。このプリントは、緑色のクーピーでやります。

お手本を見ながら進めてください。

The practice sheet contains several sections:

- Section 1:** Three horizontal dashed lines. The first line starts with a solid black circle (●), the second with an empty circle (○), and the third with a star (☆).
- Section 2:** Three wavy dashed lines. The first line starts with a solid black circle (●), the second with an empty circle (○), and the third with a star (☆).
- Section 3:** Three large empty circles. The first has a solid black circle (●) to its top-left, the second has an empty circle (○) to its top-left, and the third has a star (☆) to its top-left.
- Section 4:** A large empty rectangle with a star (☆) to its top-left.
- Section 5:** A dashed line starting from a star (☆) on the left and curving into a spiral shape.

※1. このプリントは、しながわ・目黒こどもスクールのウェブサイトでダウンロードができます。無断複写・引用はご遠慮ください。

※2. このプリントを活用したオンライン授業のスケジュールは、しながわ・目黒こどもスクールのウェブサイトでご確認ください。