



おうちで、やろう。 年中児版

Study at home. 小学校受験の家庭学習教材

推理：なぞなぞ 8

①～④のなぞなぞをとして、答えに○をつけましょう。

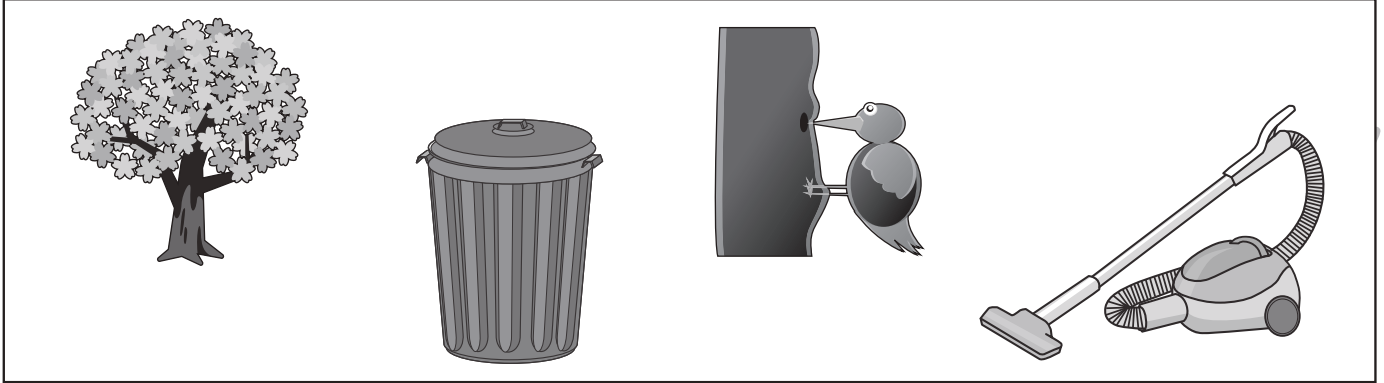
①きはきでも ごみを たべてくれる きは なんでしょう。

②たべると あんしんする けーきは なんでしょう。

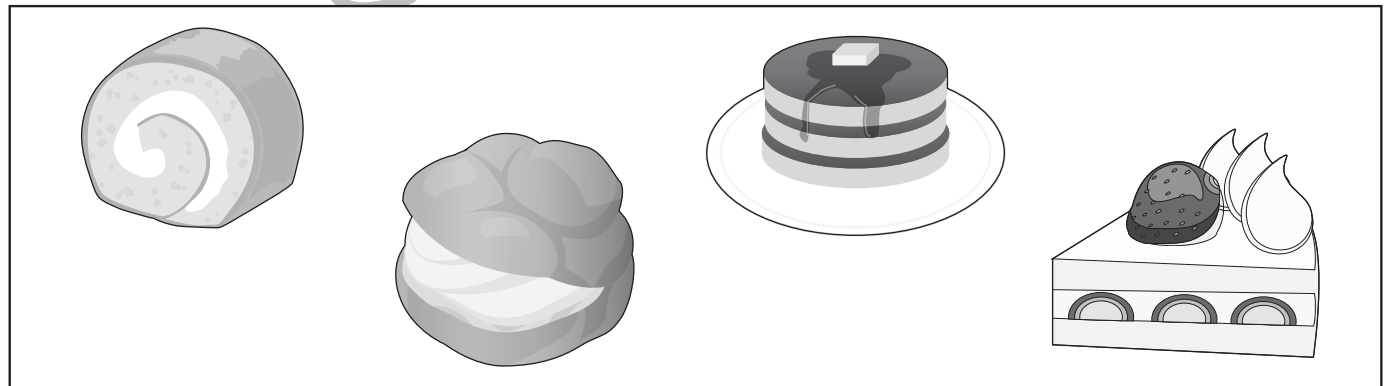
③おいしいのに くさいと いわれる やさいは なんでしょう。

④かおはきいろ あたまはちゃいろ いつも ぶりぶりしている たべものは なんでしょう。

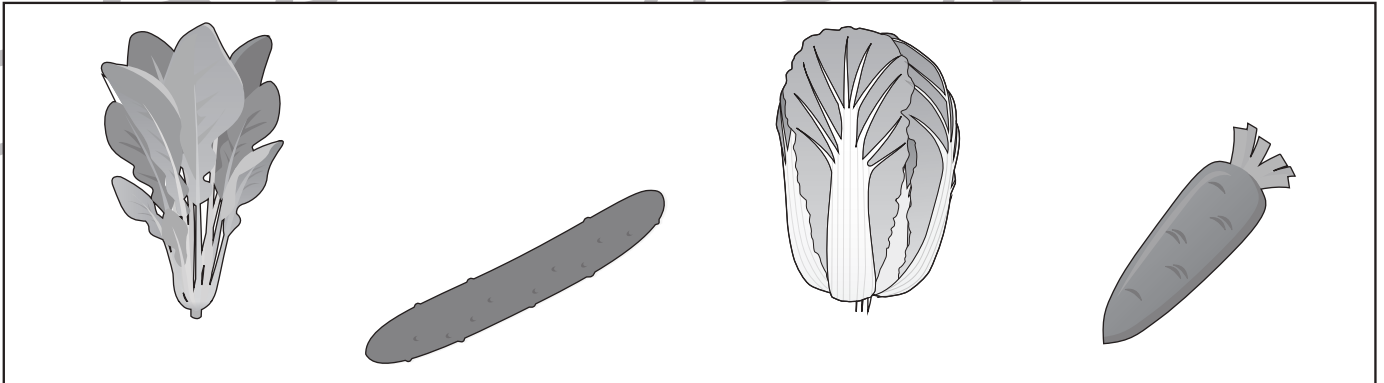
①




②



③



④



※1. このプリントは、しながわ・目黒こどもスクールのウェブサイトでダウンロードができます。無断複写・引用はご遠慮ください。

※2. このプリントを活用したオンライン授業のスケジュールは、しながわ・目黒こどもスクールのウェブサイトでご確認ください。



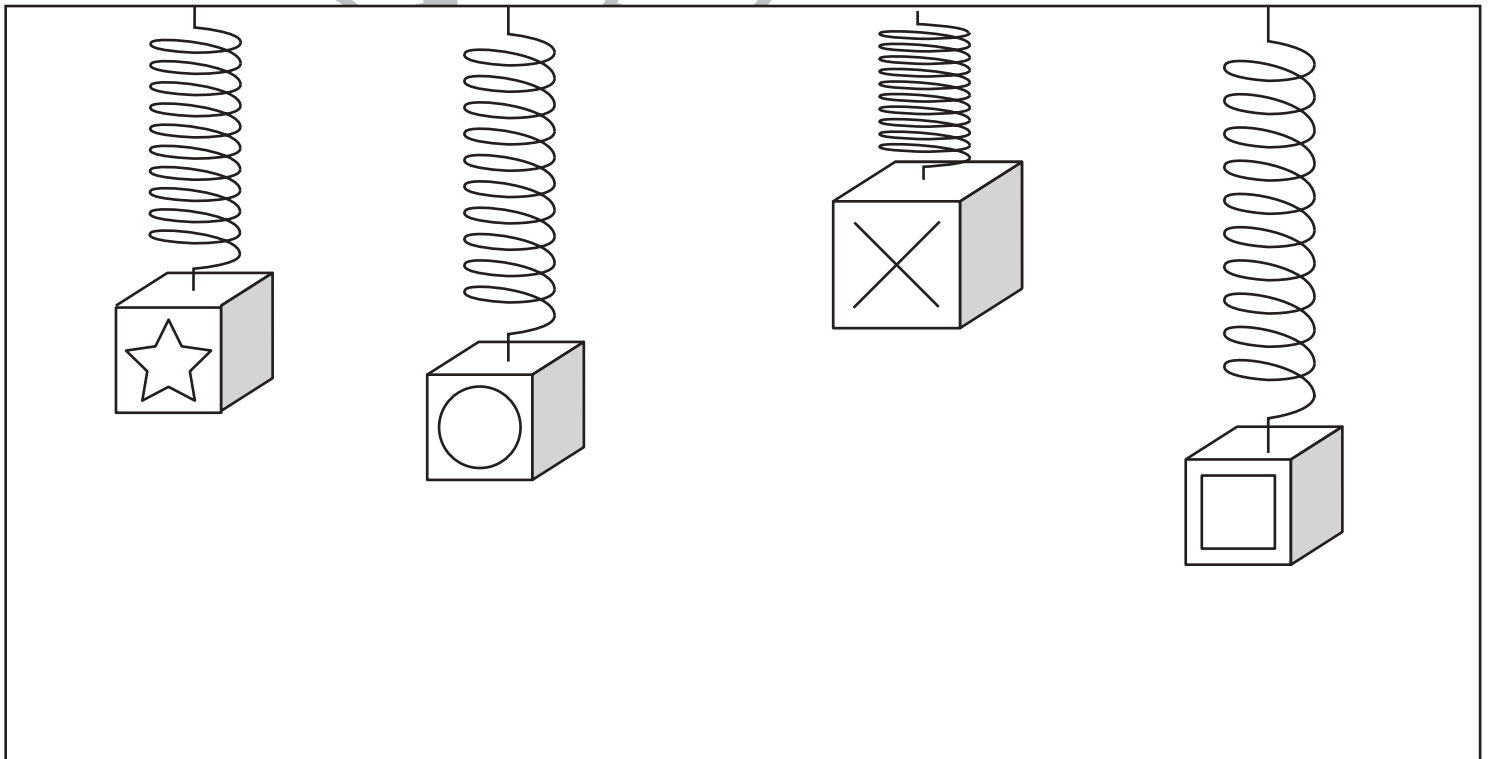
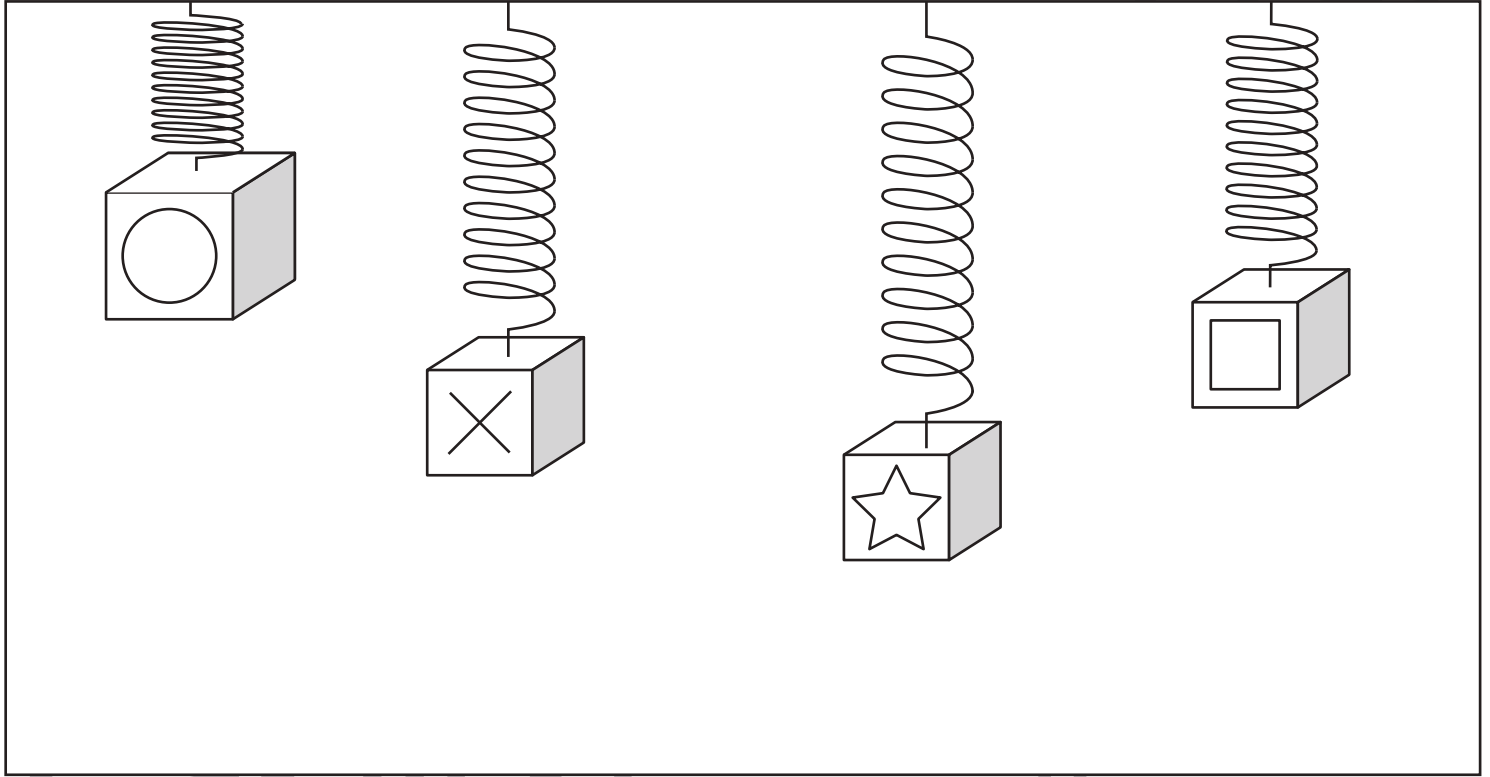


おうちで、やろう。 年中児版

Study at home. 小学校受験の家庭学習教材

推理：重さ2

ばねを使って4つの箱の重さを比べました。一番重いものに○一番軽いものに×をつけましょう。



※1. このプリントは、しながわ・目黒こどもスクールのウェブサイトでダウンロードができます。無断複写・引用はご遠慮ください。
※2. このプリントを活用したオンライン授業のスケジュールは、しながわ・目黒こどもスクールのウェブサイトでご確認ください。

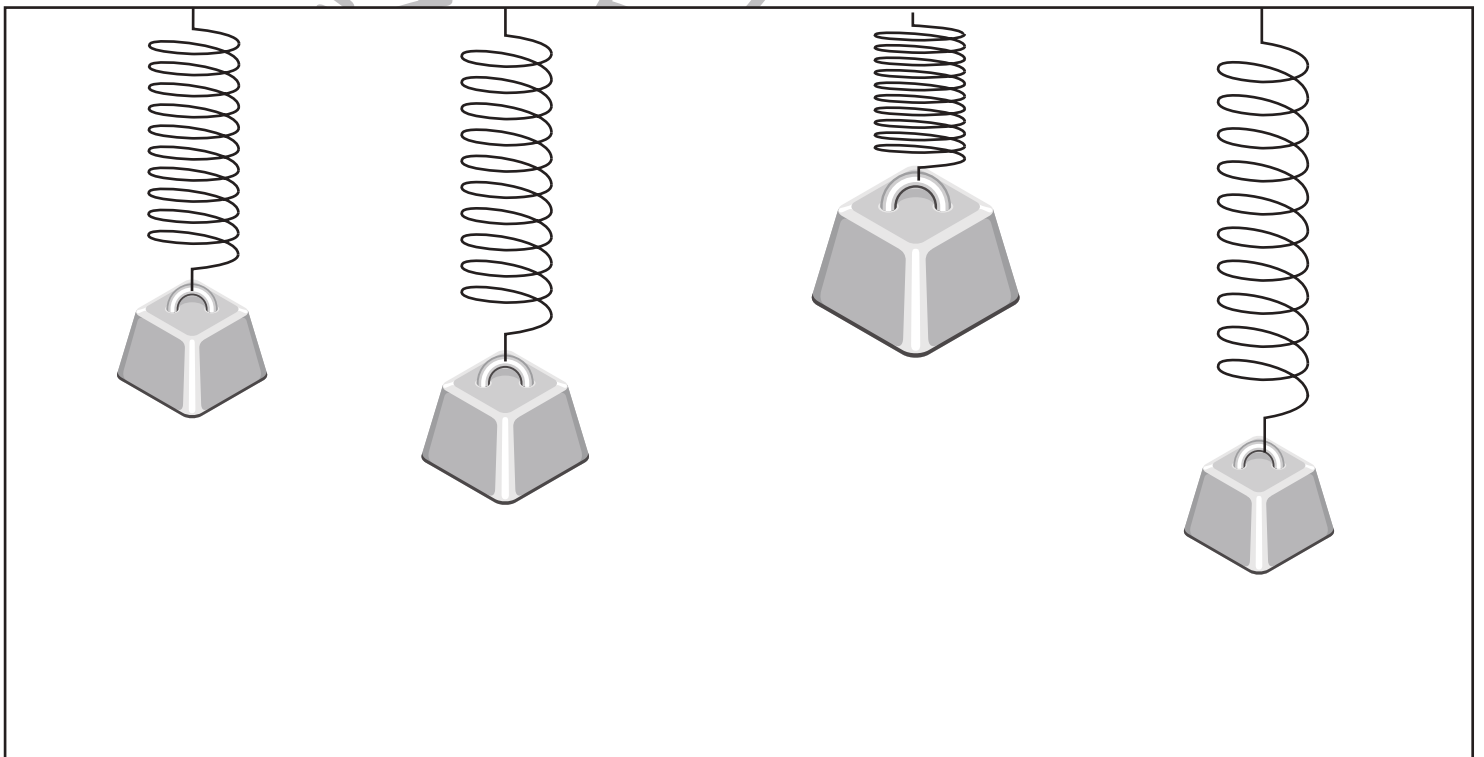



おうちで、やろう。年中児版

Study at home. 小学校受験の家庭学習教材

推理：重さ3

ばねを使って4つのおもりの重さを比べました。一番重いものに○一番軽いものに×をつけましょう。




※1. このプリントは、しながわ・目黒こどもスクールのウェブサイトでダウンロードができます。無断複写・引用はご遠慮ください。
※2. このプリントを活用したオンライン授業のスケジュールは、しながわ・目黒こどもスクールのウェブサイトでご確認ください。



おうちで、やろう。 年中児版 推理：まちがいさがし 8

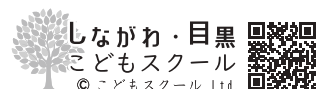
Study at home. 小学校受験の家庭学習教材

上下の絵を見比べて、変わっているところを5つ探します。見つけたら、下の絵の変わっている部分に丸をつけます。



ICT教育の小学校受験

※1. このプリントは、しながわ・目黒こどもスクールのウェブサイトでダウンロードができます。無断複写・引用はご遠慮ください。
※2. このプリントを活用したオンライン授業のスケジュールは、しながわ・目黒こどもスクールのウェブサイトでご確認ください。





おうちで、やろう。 年中児版

Study at home. 小学校受験の家庭学習教材

数量：加減5

2つの四角の中にある果物を合わせると全部でいくつになりますか。その数だけ右の四角に○をかきます。

①			
②			
③			
④			
⑤			

※1. このプリントは、しながわ・目黒こどもスクールのウェブサイトでダウンロードができます。無断複写・引用はご遠慮ください。

※2. このプリントを活用したオンライン授業のスケジュールは、しながわ・目黒こどもスクールのウェブサイトでご確認ください。

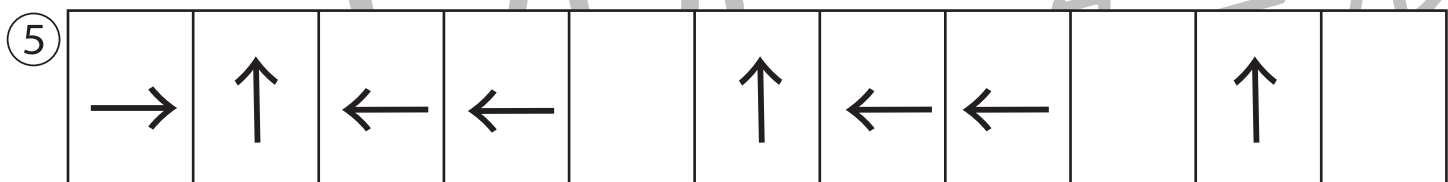
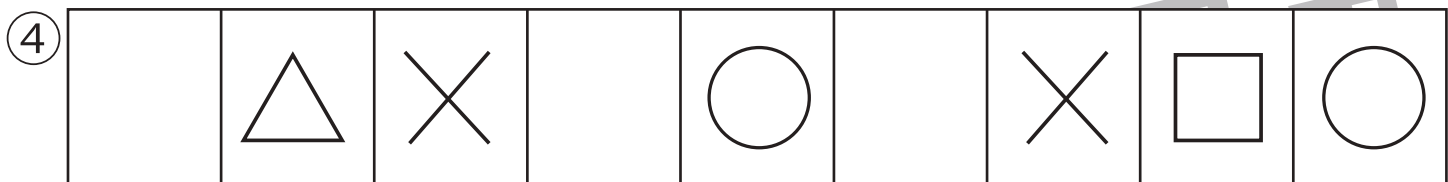
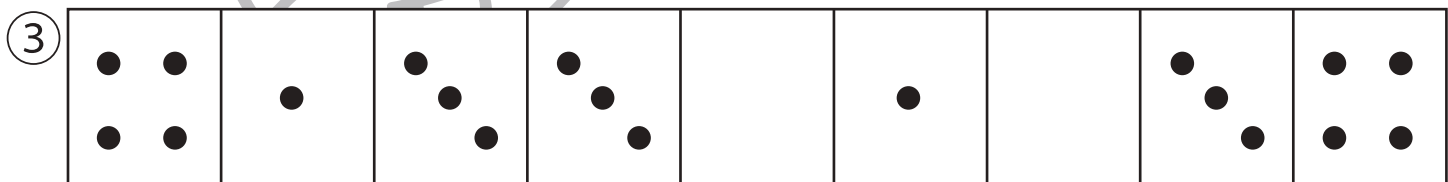








おうちで、やろう。 年中児版

Study at home. 小学校受験の家庭学習教材

推理：系列2

下の四角の中の絵は、ある規則に従って並んでいます。①・②はあいている四角に入る絵を下の吹き出しの中から選んで、○をつけます。③～⑤はあいている四角に入るものを考えてかきます。



※1. このプリントは、しながわ・目黒こどもスクールのウェブサイトでダウンロードができます。無断複写・引用はご遠慮ください。
 ※2. このプリントを活用したオンライン授業のスケジュールは、しながわ・目黒こどもスクールのウェブサイトでご確認ください。




おうちで、やろう。 年中児版

Study at home. 小学校受験の家庭学習教材

推理：条件迷路 1

うさぎさんがあめを全部ひろってお家まで帰ります。このとき、同じ道を通らないようにします。うさぎさんが通った道に鉛筆で線を描きます。※指でなぞって道を確認してから、ぶつからないようにきれいな線をかきましょう。



※1. このプリントは、しながわ・目黒こどもスクールのウェブサイトでダウンロードができます。無断複写・引用はご遠慮ください。

※2. このプリントを活用したオンライン授業のスケジュールは、しながわ・目黒こどもスクールのウェブサイトでご確認ください。

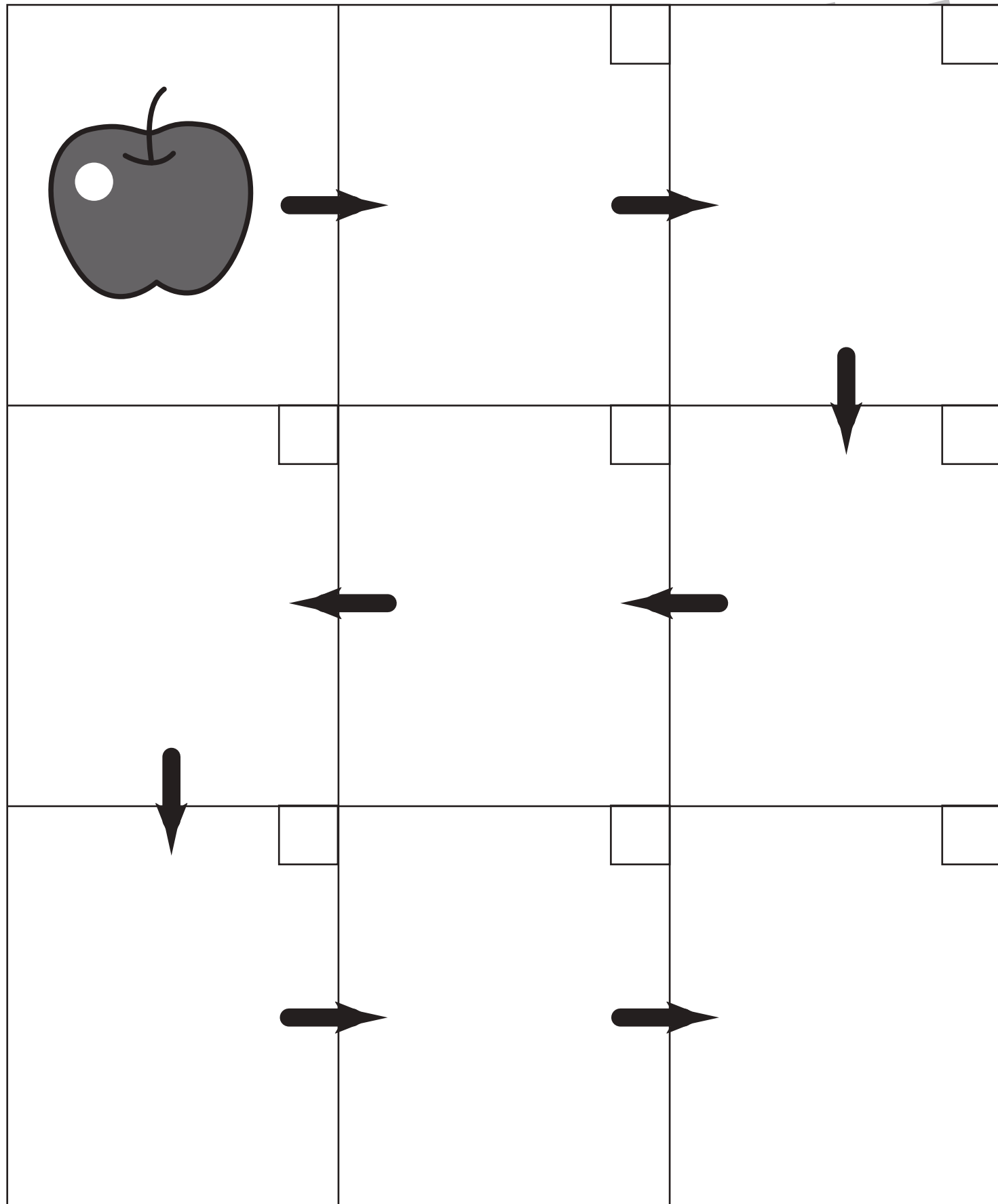


おうちで、やろう。 年中児版

Study at home. 小学校受験の家庭学習教材

絵画：しりとり 1

絵でしりとりをします。最初のりんごからはじめて、矢印の順番につながるように絵をかきます。通常のしりとりと同じように、「ん」がつくものを書いてはいけません。(終了後、保護者の方から見て何をかいたか分かる絵には右上の四角に花丸をつけてください)



※1. このプリントは、しながわ・目黒こどもスクールのウェブサイトダウンロードができます。無断複写・引用はご遠慮ください。
 ※2. このプリントを活用したオンライン授業のスケジュールは、しながわ・目黒こどもスクールのウェブサイトでご確認ください。