



おうちで、やろう。 年中児版

Study at home. 小学校受験の家庭学習教材

推理：なぞなぞ 9

①～④のなぞなぞをといて、答えに○をつけましょう。


①じゃんけんをすると いつも ちょきをだす あかい いきものは なんでしょう。

②かばんのなかに かくれている おおきなくちの どうぶつは なんでしょう。


③いつも もこもこの セーターを きている どうぶつは なんでしょう。

④とりはとりでも ちりを あつめている とりは なんでしょう。


①




②



③



④



※1. このプリントは、しながわ・目黒こどもスクールのウェブサイトダウンロードできます。無断複写・引用はご遠慮ください。

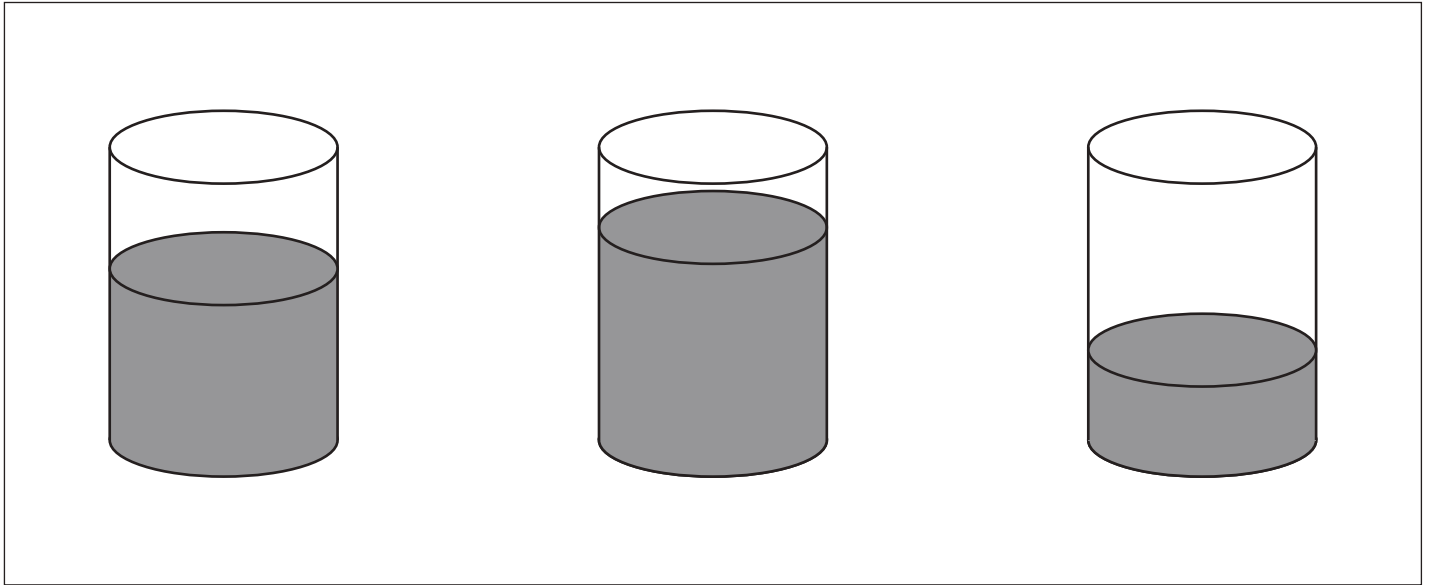
※2. このプリントを活用したオンライン授業のスケジュールは、しながわ・目黒こどもスクールのウェブサイトでご確認ください。



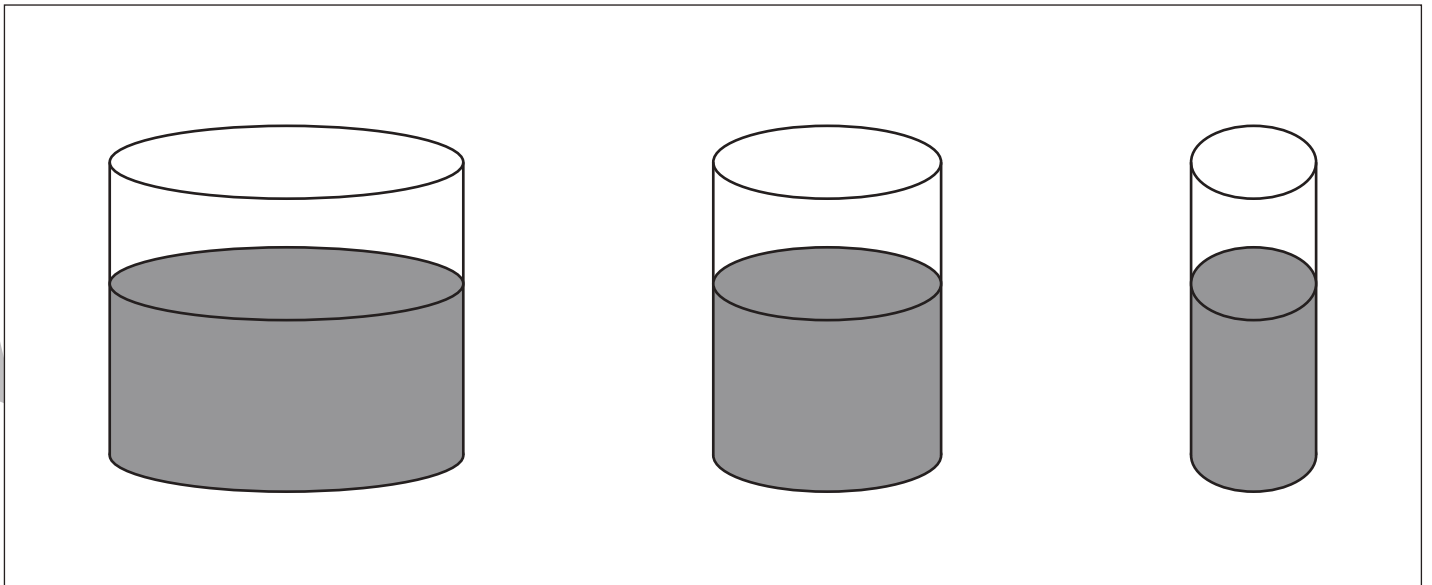


水が一番多く入っているものに○、一番少ないものに×をつけましょう。

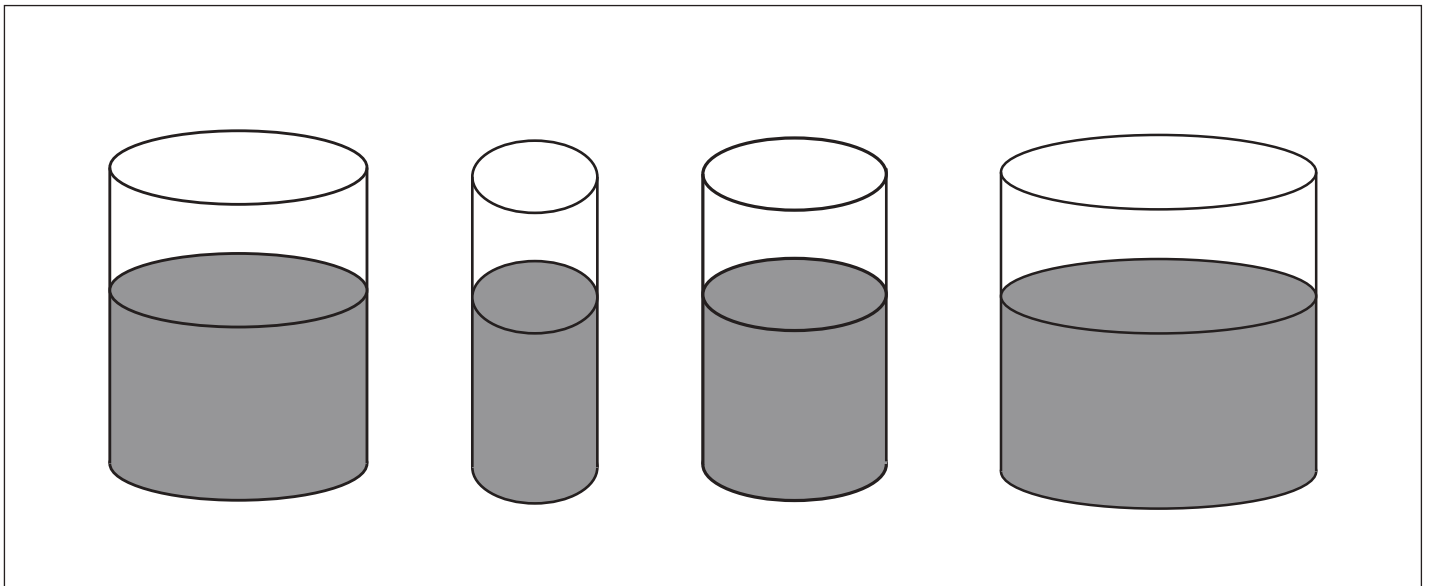
①



②



③






おうちで、やろう。 年中児版

Study at home. 小学校受験の家庭学習教材

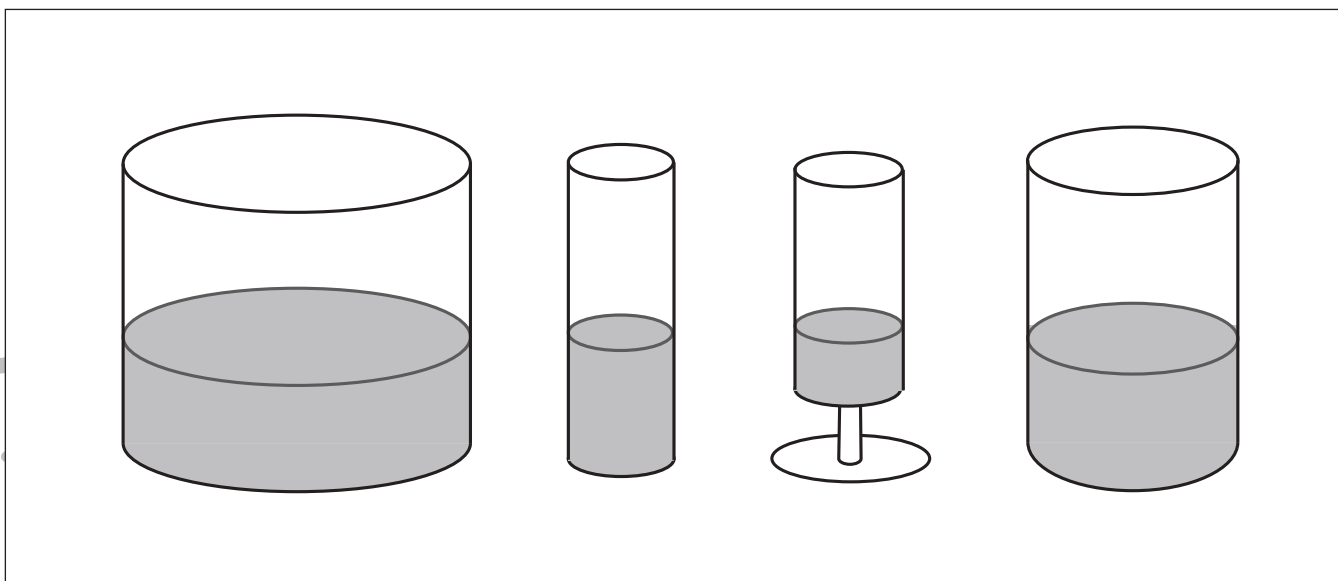
推理：水量2

- ①水の量が一番多いコップに○をつけます。
- ②水の量が一番多いコップに○を、一番少ないコップに×をつけます。
- ③水の量が2番目に少ないコップに×をつけます。

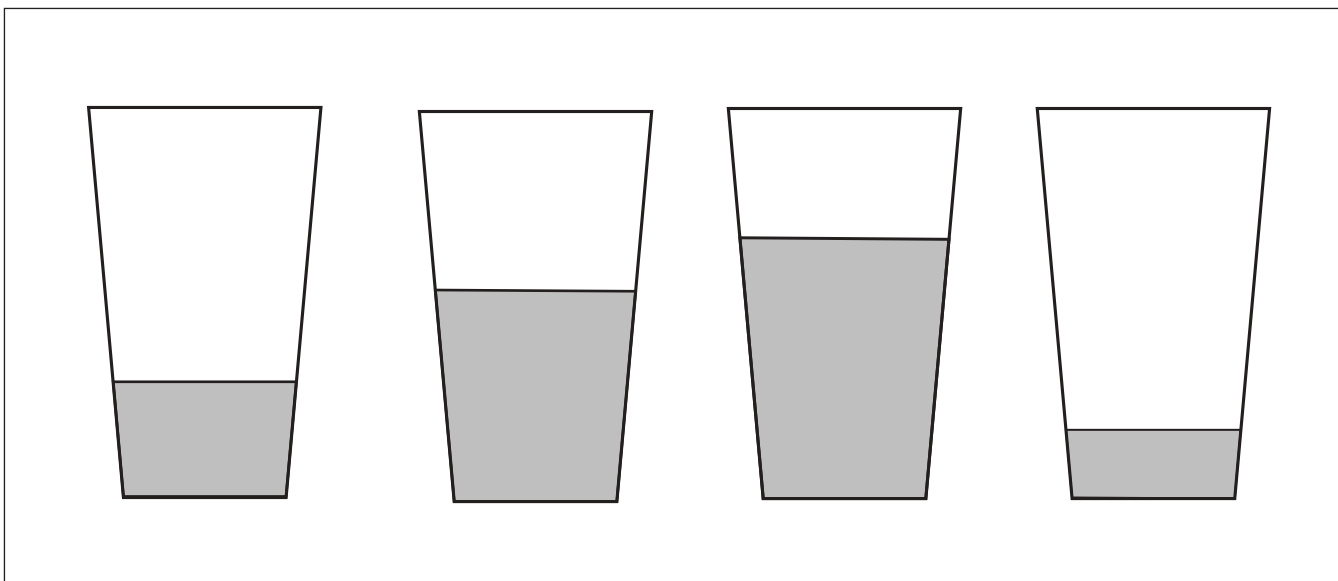
①



②



③



※1. このプリントは、しながわ・目黒こどもスクールのウェブサイトからダウンロードできます。無断複写・引用はご遠慮ください。
※2. このプリントを活用したオンライン授業のスケジュールは、しながわ・目黒こどもスクールのウェブサイトでご確認ください。






おうちで、やろう。 年中児版 推理：まちがいさがし⑨

Study at home. 小学校受験の家庭学習教材

お話を聞いて、絵をかきましょう。
上下の絵を見比べて、変わっているところを5つ探します。見つけたら、下の絵の変わっている部分に丸をつけます。



※1. このプリントは、しながわ・目黒こどもスクールのウェブサイトからダウンロードができます。無断複写・引用はご遠慮ください。
※2. このプリントを活用したオンライン授業のスケジュールは、しながわ・目黒こどもスクールのウェブサイトでご確認ください。



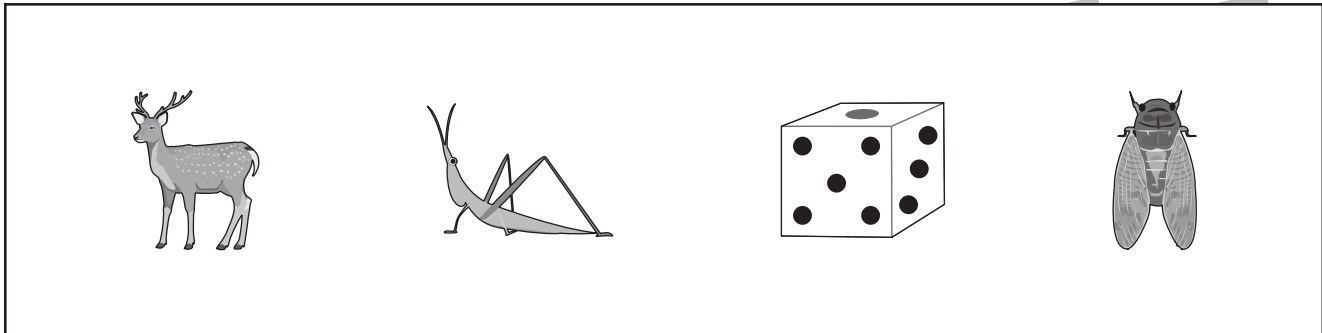
おうちで、やろう。年中児版

Study at home. 小学校受験の家庭学習教材


言語 - 音の理解 4

- ①初めの音（オン）が「せ」の絵に○をつけます。②初めの音（オン）が「む」の絵に○をつけます。
- ③終わりの音（オン）が「し」の絵に○をつけます。④終わりの音（オン）が「ん」の絵に○をつけます。
- ⑤真ん中の音（オン）が「ん」の絵すべてに○をつけます。

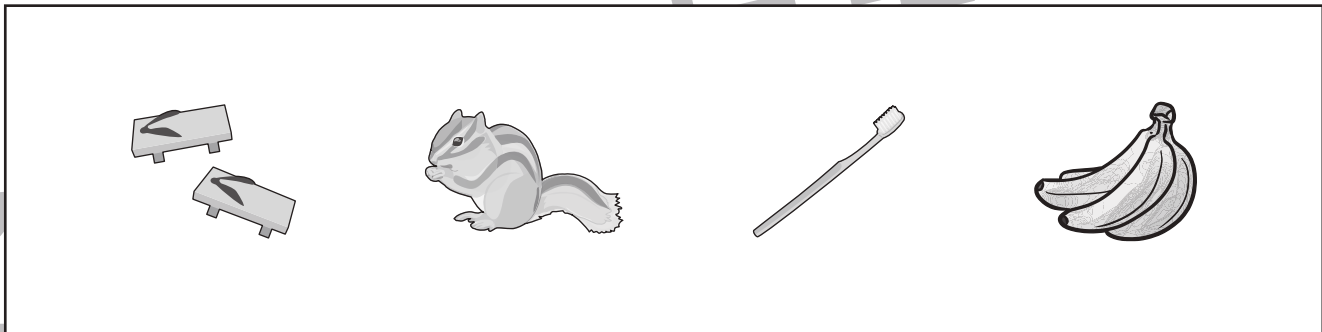
①



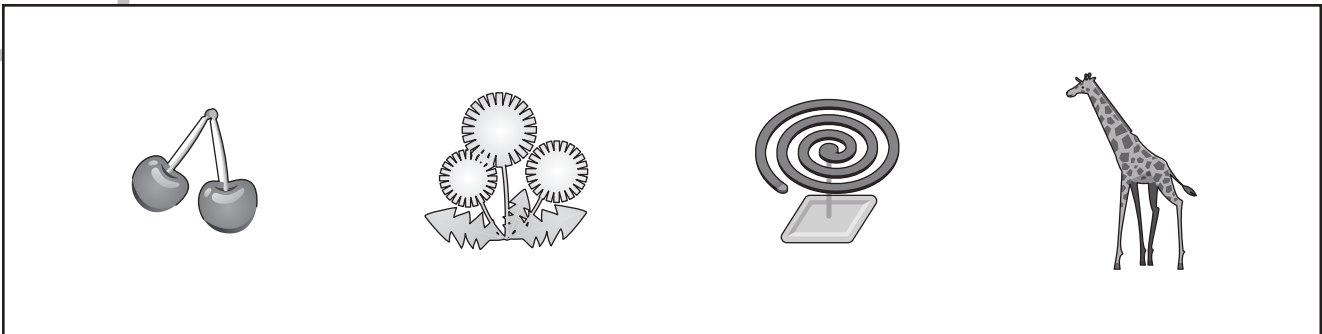
②




③



④



⑤



※1. このプリントは、しながわ・目黒こどもスクールのウェブサイトでダウンロードができます。無断複写・引用はご遠慮ください。
 ※2. このプリントを活用したオンライン授業のスケジュールは、しながわ・目黒こどもスクールのウェブサイトでご確認ください。




おうちで、やろう。年中児版

Study at home. 小学校受験の家庭学習教材

常識：仲間分け 1

一緒に使うもの同士を右と左から1つずつ選んで、点と点を線で結びましょう。

	●	●	
	●	●	
	●	●	
	●	●	
	●	●	

※1. このプリントは、しながわ・目黒こどもスクールのウェブサイトでダウンロードができます。無断複写・引用はご遠慮ください。

※2. このプリントを活用したオンライン授業のスケジュールは、しながわ・目黒こどもスクールのウェブサイトでご確認ください。

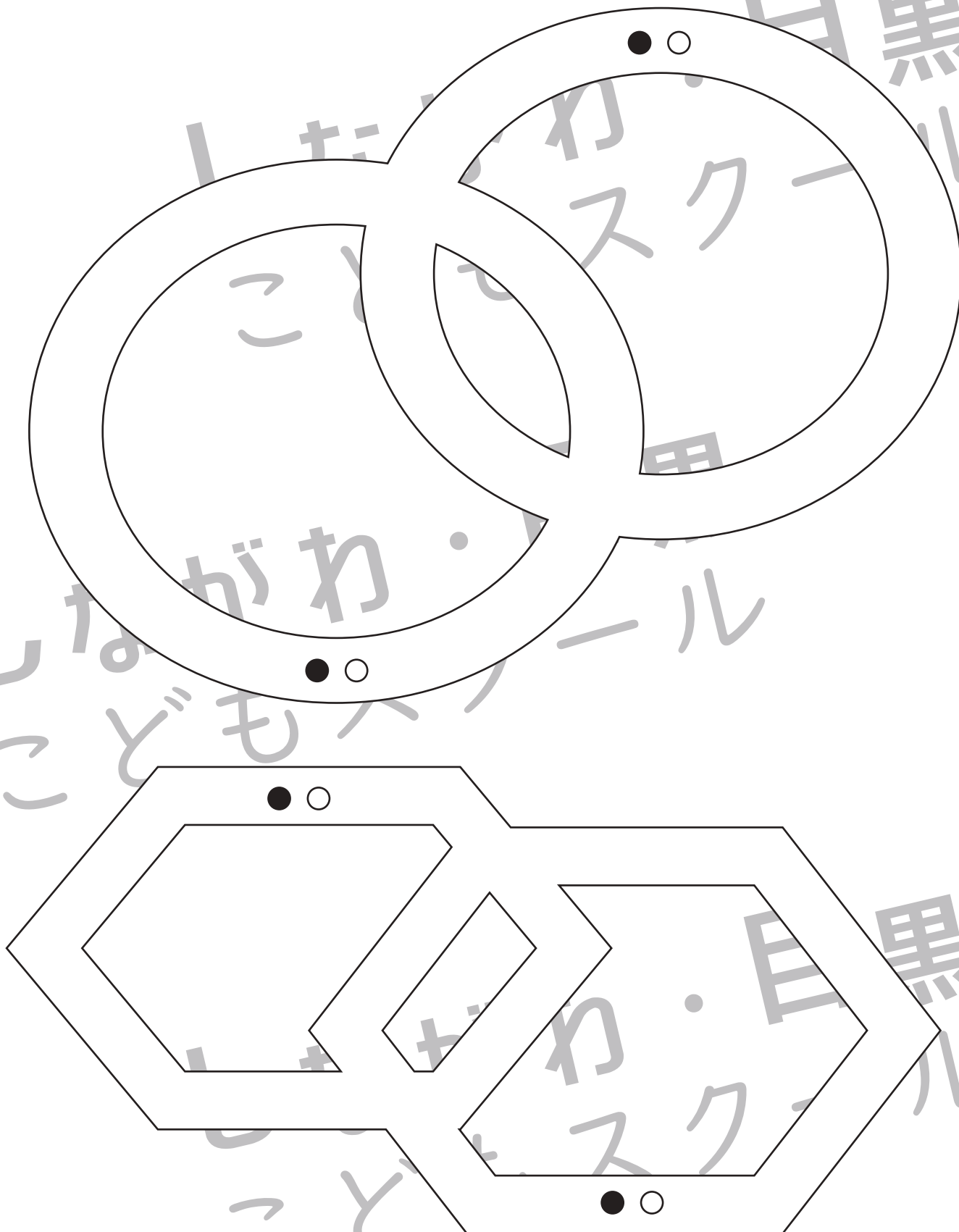


おうちで、やろう。 年中児版

Study at home. 小学校受験の家庭学習教材

推理：運筆 2

○と●をつなぐ線をかきます。線は二本かき、二本の線は交わっても良いですが、同じ道を通ってはいけません。壁にぶつからないようにきれいな線をひきましょう。



※1. このプリントは、しながわ・目黒こどもスクールのウェブサイトでダウンロードができます。無断複写・引用はご遠慮ください。
※2. このプリントを活用したオンライン授業のスケジュールは、しながわ・目黒こどもスクールのウェブサイトでご確認ください。




おうちで、やろう。 年中児版

Study at home. 小学校受験の家庭学習教材

絵画：条件画 8

お話を聞いて、絵をかきます。用紙の向きは縦でも横でも好きな向きにかきましょう。

「わたしは、買ってもらったばかりの素敵なレインコートを着てでかけます。水たまりをぱしゃんと踏んでも、長靴を履いているから大丈夫です。外は雨ですが、新しいレインコートのおかげでとても楽しい気持ちです。カタツムリやカエルも、元気いっぱい雨を浴びています。今日は良い日になりそうです。」



※1. このプリントは、しながわ・目黒こどもスクールのウェブサイトダウンロードができます。無断複写・引用はご遠慮ください。

※2. このプリントを活用したオンライン授業のスケジュールは、しながわ・目黒こどもスクールのウェブサイトでご確認ください。