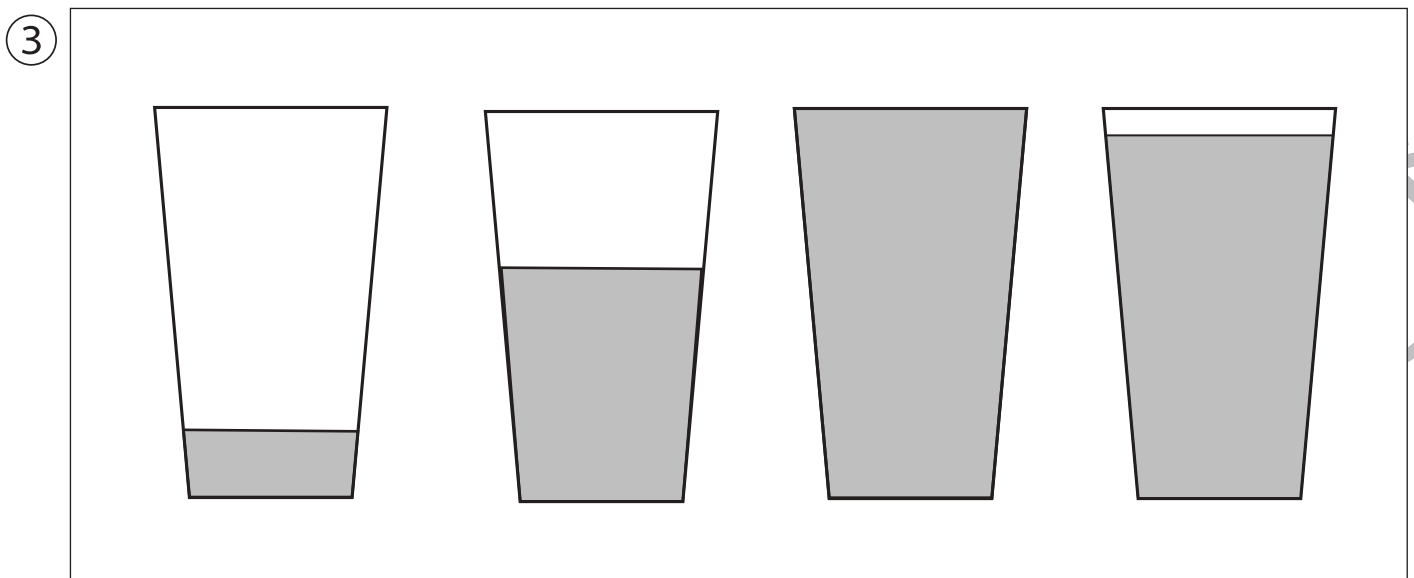
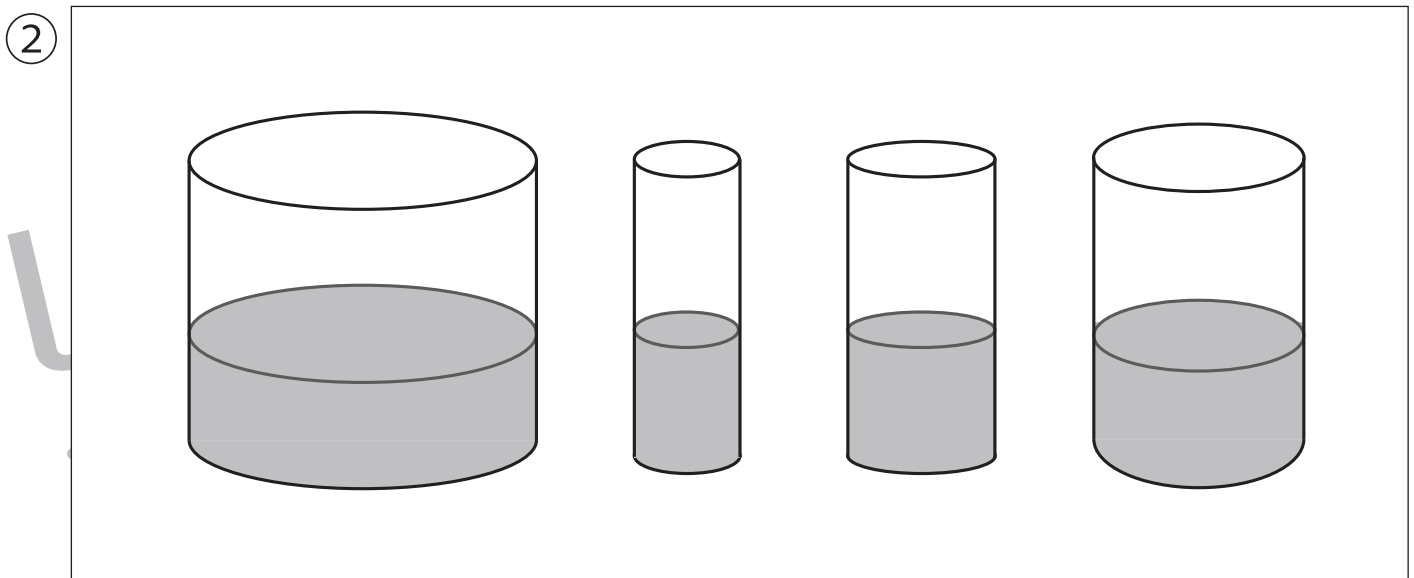
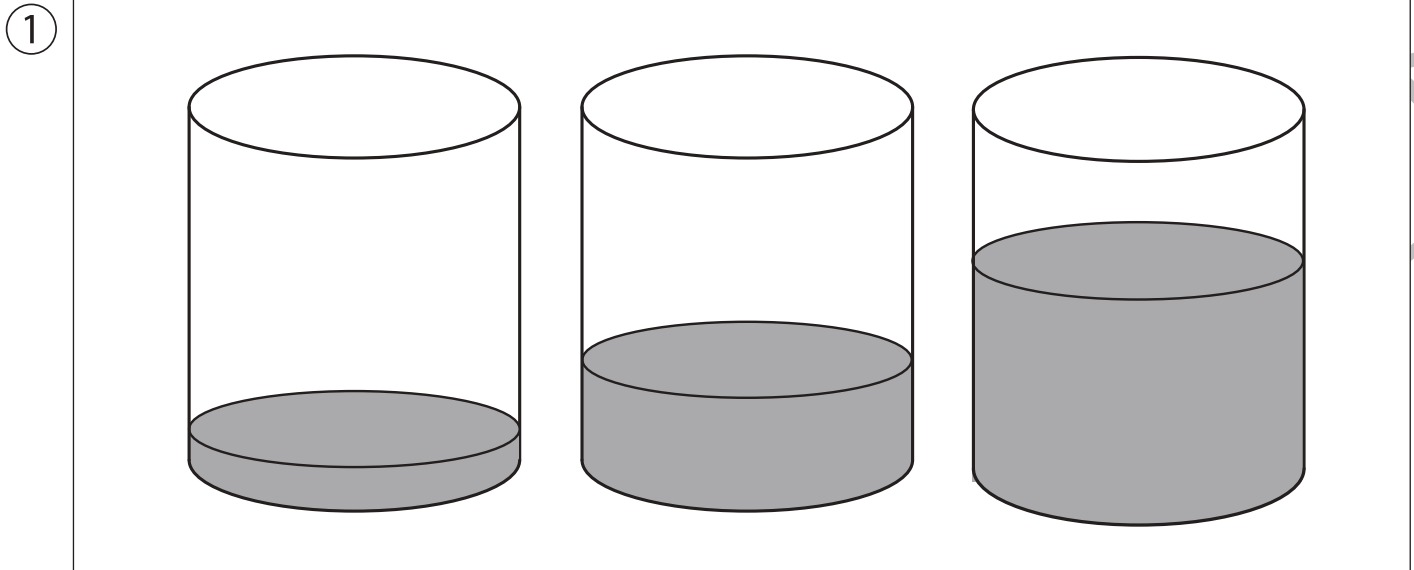




水の量が二番目に多いものに○をつけます。



※1. このプリントは、しながわ・目黒こどもスクールのウェブサイトでダウンロードができます。無断複写・引用はご遠慮ください。  
※2. このプリントを活用したオンライン授業のスケジュールは、しながわ・目黒こどもスクールのウェブサイトでご確認ください。

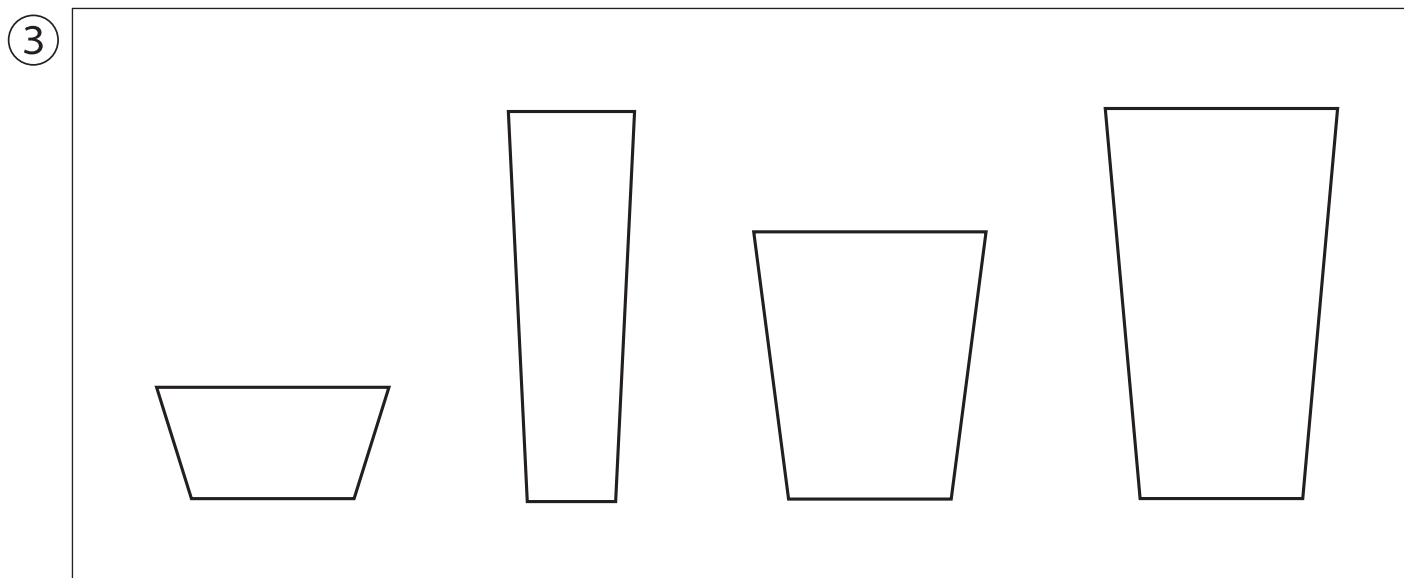
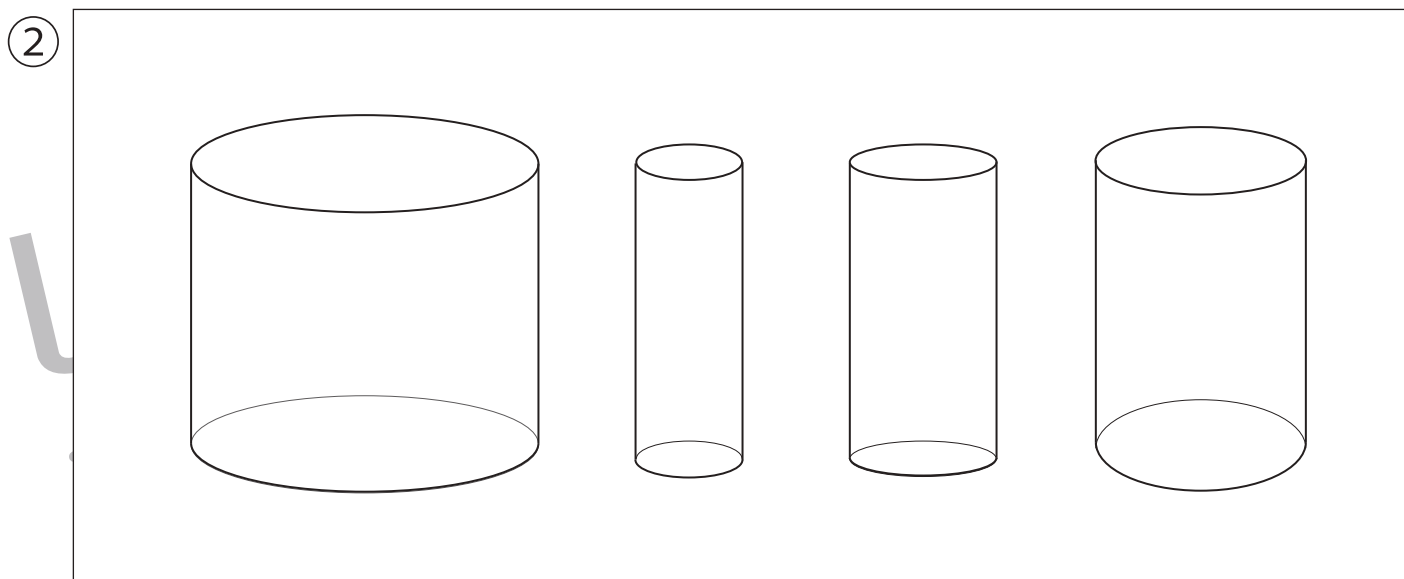
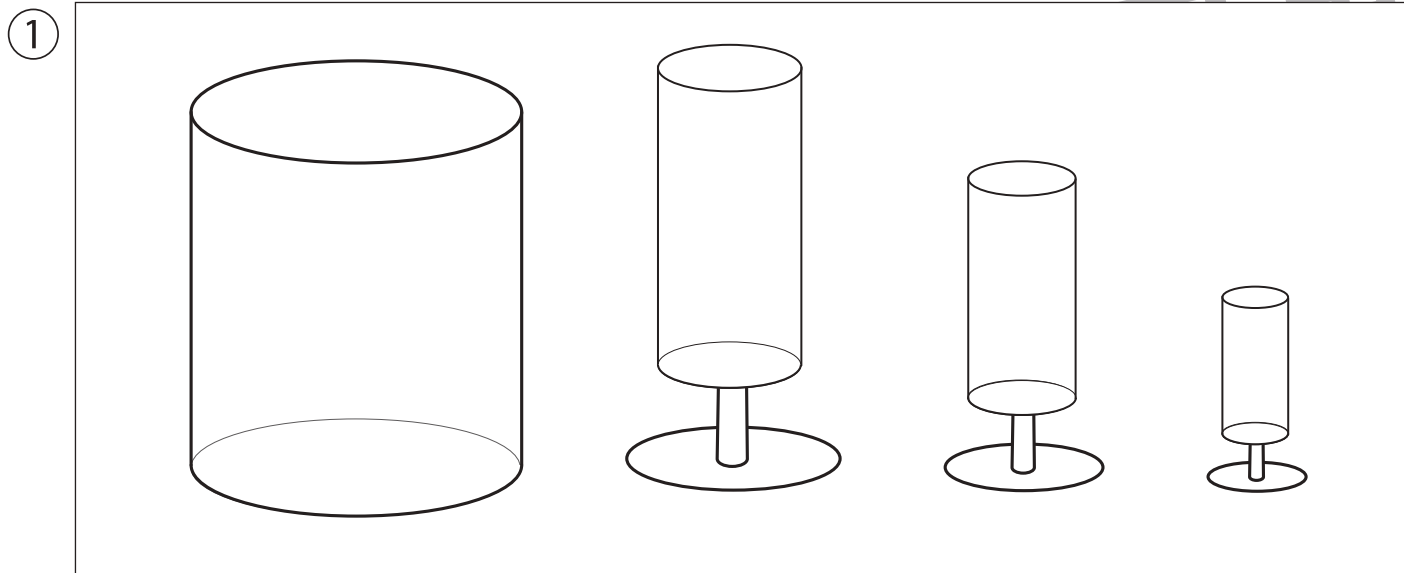


# おうちで、やろう。 年中児版

Study at home. 小学校受験の家庭学習教材

推理：水量 4

水をコップの上までいっぱいに入れた時、水の量が二番目に少ないコップに×をつけます。



※1. このプリントは、しながわ・目黒こどもスクールのウェブサイトからダウンロードできます。無断複写・引用はご遠慮ください。

※2. このプリントを活用したオンライン授業のスケジュールは、しながわ・目黒こどもスクールのウェブサイトでご確認ください。

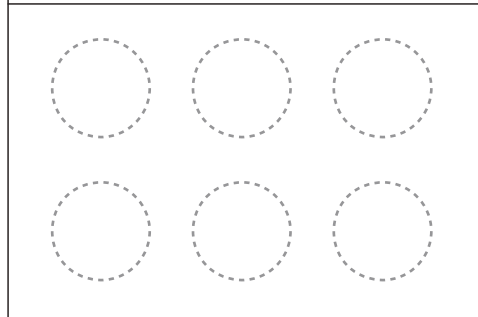
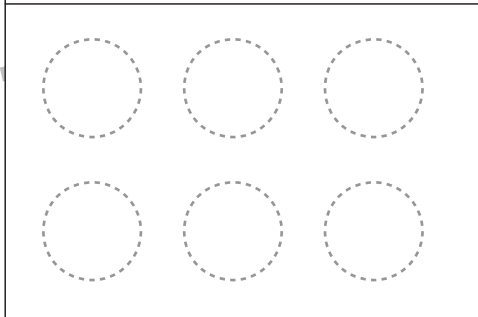
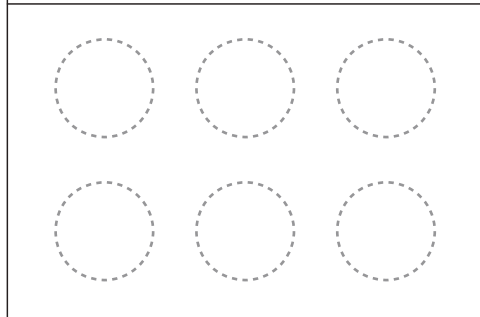
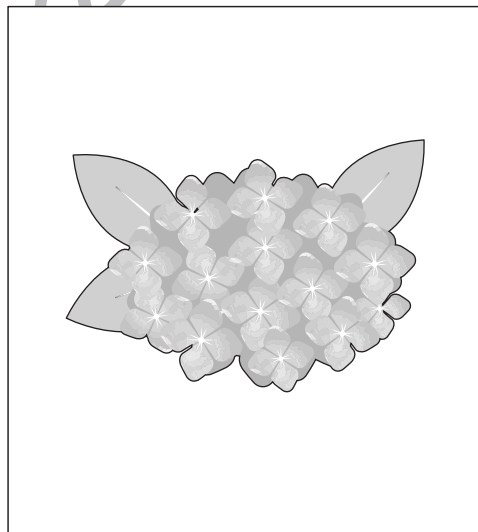

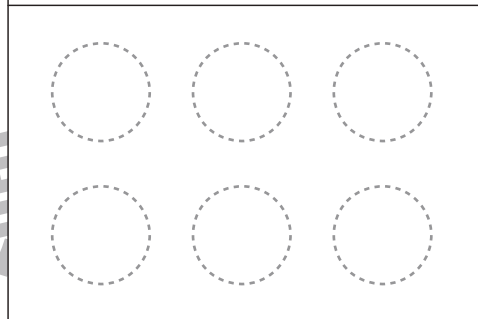
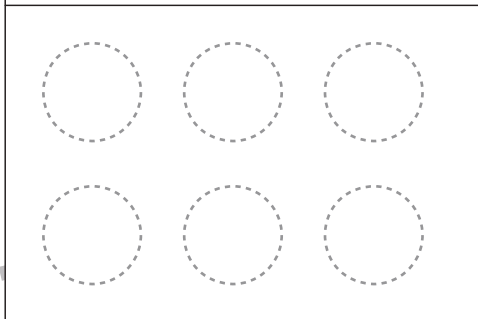
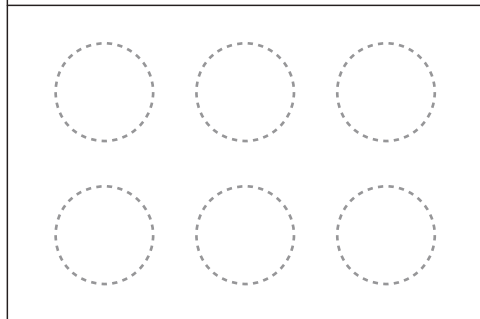



# おうちで、やろう。 年中児版

Study at home. 小学校受験の家庭学習教材

## 言語：音の数 5

絵の名前の音の数をかぞえて、その数だけ下の四角の○を塗ります。



※1. このプリントは、しながわ・目黒こどもスクールのウェブサイトからダウンロードできます。無断複写・引用はご遠慮ください。  
※2. このプリントを活用したオンライン授業のスケジュールは、しながわ・目黒こどもスクールのウェブサイトでご確認ください。







# おうちで、やろう。年中児版

Study at home. 小学校受験の家庭学習教材

## 言語：音の理解 5

それぞれの四角の中の絵の、はじめの音が「き」のものをさがして○をつけます。



※1. このプリントは、しながわ・目黒こどもスクールのウェブサイトダウンロードができます。無断複写・引用はご遠慮ください。

※2. このプリントを活用したオンライン授業のスケジュールは、しながわ・目黒こどもスクールのウェブサイトでご確認ください。



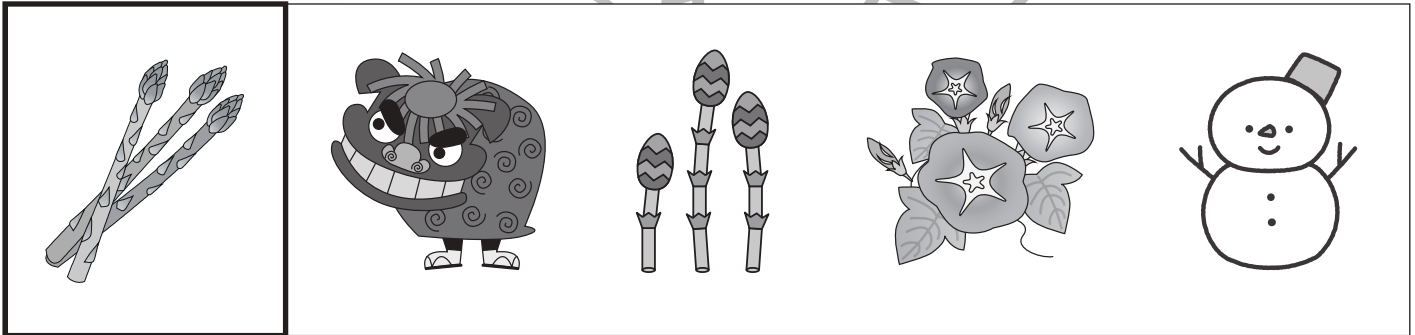



# おうちで、やろう。年中児版

Study at home. 小学校受験の家庭学習教材

## 言語：音の理解 6

左の太い四角の中の絵とはじめの音が同じものを、右から選んで○をつけましょう。



※1. このプリントは、しながわ・目黒こどもスクールのウェブサイトからダウンロードができます。無断複写・引用はご遠慮ください。

※2. このプリントを活用したオンライン授業のスケジュールは、しながわ・目黒こどもスクールのウェブサイトでご確認ください。

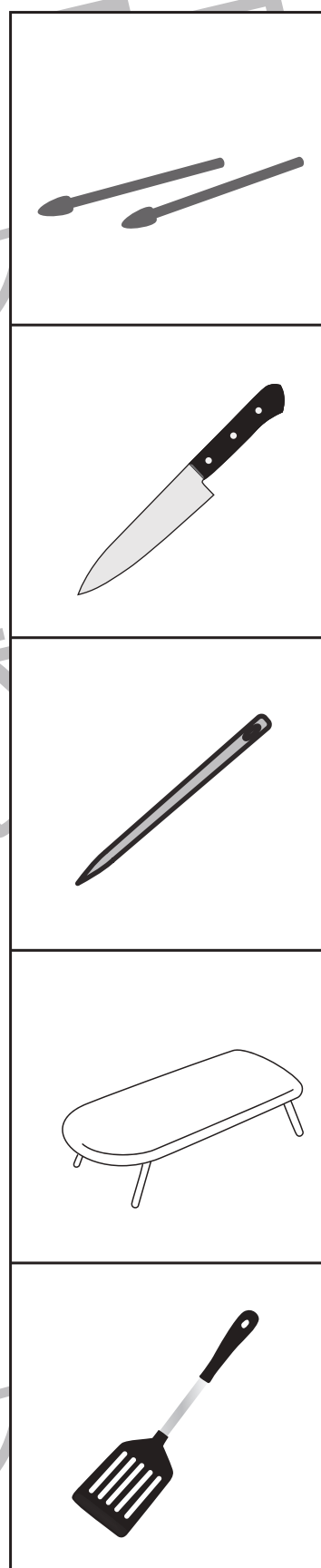
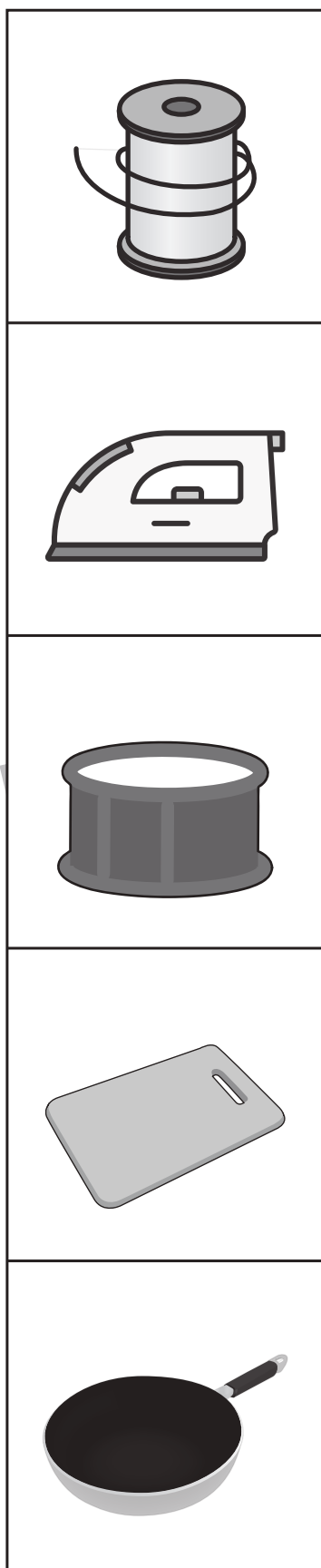


# おうちで、やろう。年中児版

Study at home. 小学校受験の家庭学習教材

## 常識：仲間分け 2

一緒に使うもの同士を右と左から1つずつ選んで、点と点を線で結びましょう。



※1. このプリントは、しながわ・目黒こどもスクールのウェブサイトでダウンロードができます。無断複写・引用はご遠慮ください。  
 ※2. このプリントを活用したオンライン授業のスケジュールは、しながわ・目黒こどもスクールのウェブサイトでご確認ください。

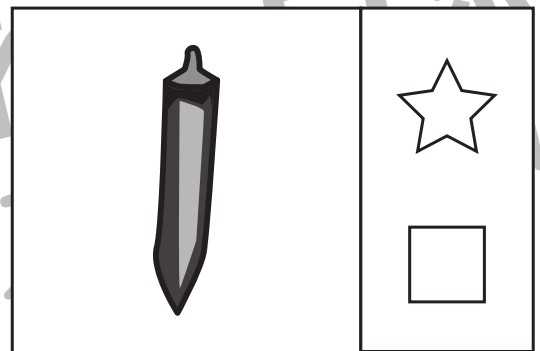
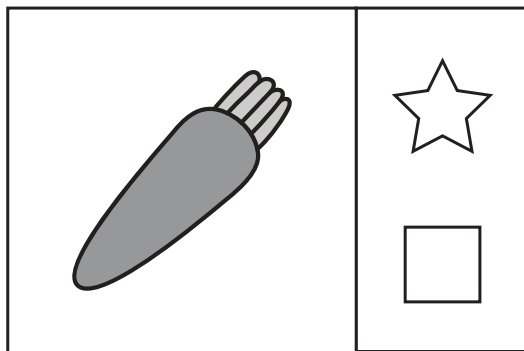
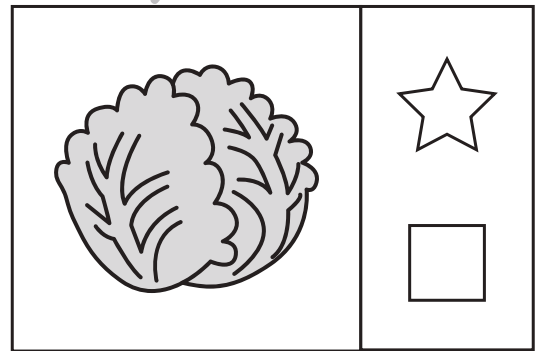

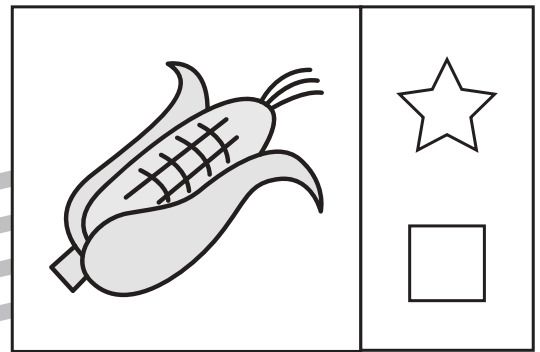





# おうちで、やろう。 年中児版

Study at home. 小学校受験の家庭学習教材

常識：仲間分け 3

四角の中の絵が野菜の時は☆を、果物の時は□を○で囲みます。



※1. このプリントは、しながわ・目黒こどもスクールのウェブサイトでダウンロードができます。無断複写・引用はご遠慮ください。  
※2. このプリントを活用したオンライン授業のスケジュールは、しながわ・目黒こどもスクールのウェブサイトでご確認ください。




# おうちで、やろう。 年中児版

Study at home. 小学校受験の家庭学習教材

推理：運筆 3

○と●をつなぐ線をかきます。線はすべての道を通ります。線同士は交わってもいいですが、一つの道を並行して通る線はひくことができません。壁にぶつからないようにきれいな線をひきましょう。(この問題に解答はありません)



※1. このプリントは、しながわ・目黒こどもスクールのウェブサイトでダウンロードができます。無断複写・引用はご遠慮ください。  
※2. このプリントを活用したオンライン授業のスケジュールは、しながわ・目黒こどもスクールのウェブサイトでご確認ください。