



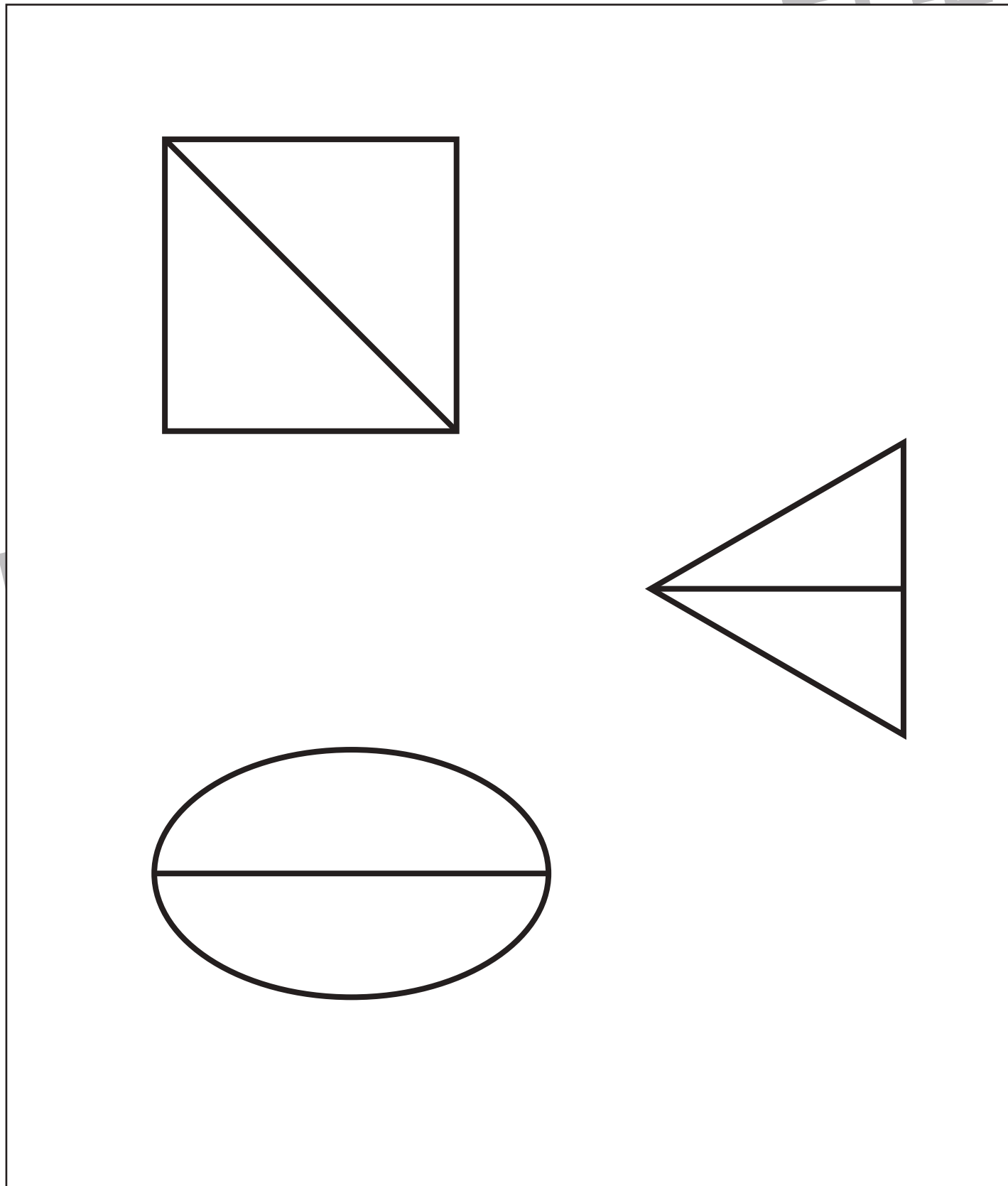
おうちで、やろう。

Study at home. 小学校受験の家庭学習教材

記憶：絵の記憶 9 記憶用紙

別紙『記憶 - 絵の記憶 9』を行う際に使用します。この用紙を 20 秒間記憶させてください。その後、記憶したものと同じ形をなぞります。記憶する際はプリントは裏返しにします。

※5月16日(月)のオンライン授業では実施中に記憶する絵を画面で表示します。



※1. このプリントは、しながわ・目黒こどもスクールのウェブサイトからダウンロードできます。無断複写・引用はご遠慮ください。

※2. このプリントを活用したオンライン授業のスケジュールは、しながわ・目黒こどもスクールのウェブサイトでご確認ください。




おうちで、やろう。

Study at home. 小学校受験の家庭学習教材

記憶：絵の記憶 9

別紙『記憶 - 絵の記憶9 記憶用紙』を使用し、20 秒間記憶してから問題に取り組みます。
覚えた形と同じものをなぞります。回転していたり、裏返しになっているものはなぞりません。
※5月16日(月)のオンライン授業では実施中に記憶する絵を画面で表示します。



※1. このプリントは、しながわ・目黒こどもスクールのウェブサイトでダウンロードができます。無断複写・引用はご遠慮ください。
※2. このプリントを活用したオンライン授業のスケジュールは、しながわ・目黒こどもスクールのウェブサイトでご確認ください。






おうちで、やろう。



Study at home. 小学校受験の家庭学習教材

言語：音の理解 26


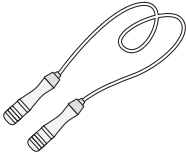
左の四角の中の絵の下には名前の音の数だけ○があります。○は左端がはじめの音で右端が終わりの音の順番で並んでいます。この時、●の場所の音を考えて、その音がおわりの音になっている絵を右の四角の中から見つけて○をつけます。





● ○ ○

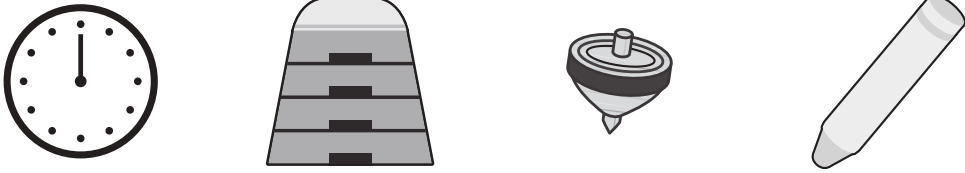

○ ○ ● ○

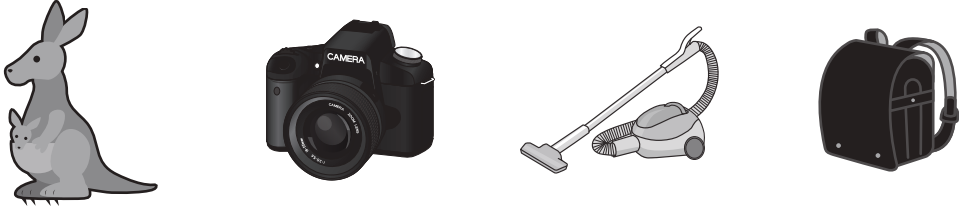
○ ○ ● ○

○ ○ ● ○

○ ○ ● ○ ○



※1. このプリントは、しながわ・目黒こどもスクールのウェブサイトからダウンロードできます。無断複写・引用はご遠慮ください。
 ※2. このプリントを活用したオンライン授業のスケジュールは、しながわ・目黒こどもスクールのウェブサイトでご確認ください。




おうちで、やろう。



Study at home. 小学校受験の家庭学習教材

言語：音の理解 27



左の四角の中の絵の下には名前の音の数だけ○があります。○は左端がはじめの音で右端が終わりの音の順番で並んでいます。この時、●の場所の音を考えて、その音がおわりの音になっている絵を右の四角の中から見つけて○をつけます。




● ○ ○



○ ○ ● ○

○ ○ ● ○

○ ● ○ ○ ○ ○

○ ○ ● ○ ○



※1. このプリントは、しながわ・目黒こどもスクールのウェブサイトからダウンロードができます。無断複写・引用はご遠慮ください。
 ※2. このプリントを活用したオンライン授業のスケジュールは、しながわ・目黒こどもスクールのウェブサイトでご確認ください。


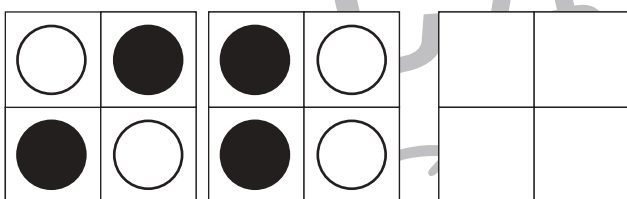

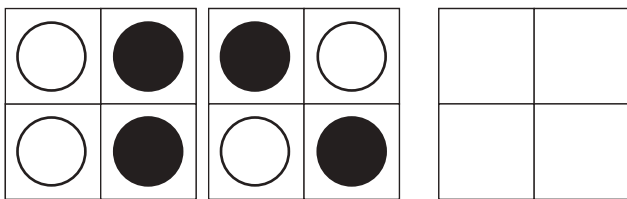
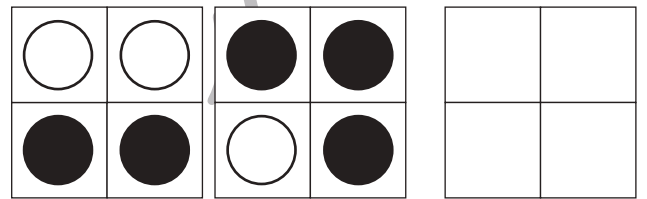
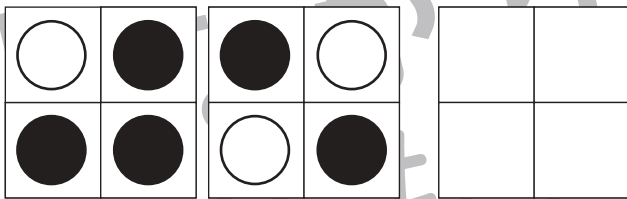
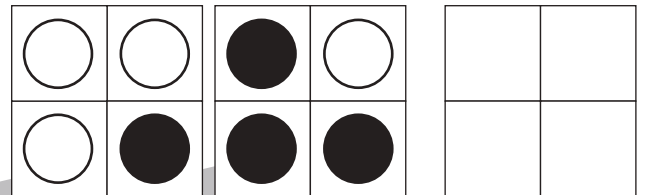
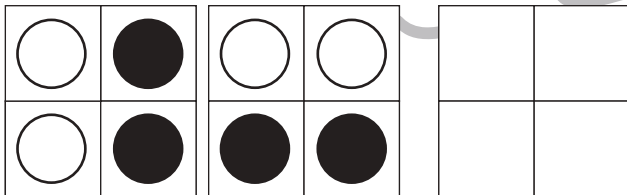
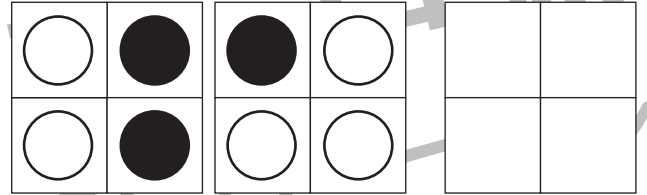
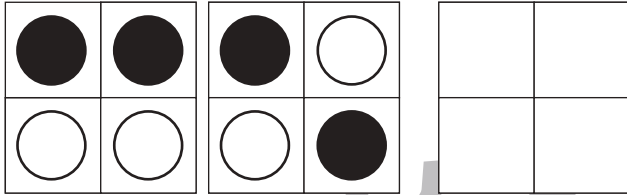


おうちで、やろう。

Study at home. 小学校受験の家庭学習教材

図形：重ね 33

左の2枚の四角をぴったり重ねた時の見え方を考えます。白丸と白丸が重なると白丸、黒丸と黒丸が重なると黒丸になりますが、白丸と黒丸が重なると丸が消えてなくなります。この約束のとき、重ねた後の見え方を考えて右の四角にかきます。また、丸がすべて消えてなくなってしまったときは、四角に三角をつけます。



※1. このプリントは、しながわ・目黒こどもスクールのウェブサイトでダウンロードができます。無断複写・引用はご遠慮ください。
※2. このプリントを活用したオンライン授業のスケジュールは、しながわ・目黒こどもスクールのウェブサイトでご確認ください。


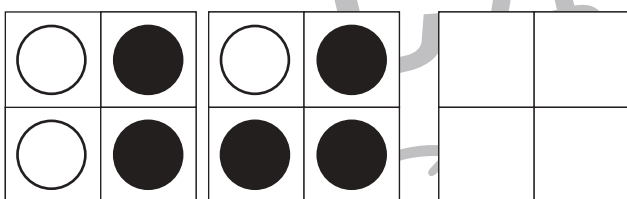



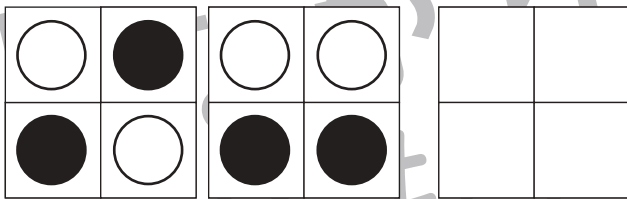
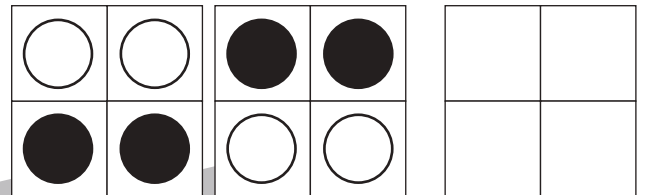

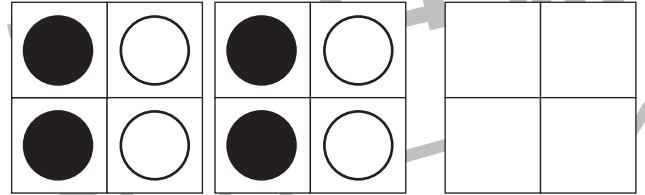
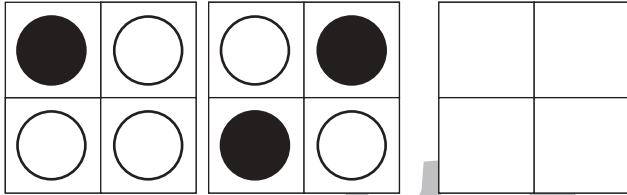


おうちで、やろう。

Study at home. 小学校受験の家庭学習教材

図形：重ね 34

左の2枚の四角をぴったり重ねた時の見え方を考えます。白丸と白丸が重なると白丸、黒丸と黒丸が重なると黒丸になりますが、白丸と黒丸が重なると丸が消えてなくなります。この約束のとき、重ねた後の見え方を考えて右の四角にかきます。また、丸がすべて消えてなくなってしまったときは、四角に三角をつけます。



※1. このプリントは、しながわ・目黒こどもスクールのウェブサイトでダウンロードができます。無断複写・引用はご遠慮ください。
※2. このプリントを活用したオンライン授業のスケジュールは、しながわ・目黒こどもスクールのウェブサイトでご確認ください。





おうちで、やろう。

Study at home. 小学校受験の家庭学習教材

図形：重ね 35

左の2枚の四角をぴったり重ねた時の見え方を考えます。白丸と白丸が重なると白丸、黒丸と黒丸が重なると黒丸になりますが、白丸と黒丸が重なると丸が消えてなくなります。この約束のとき、重ねた後の見え方を考えて右の四角にかきます。また、丸がすべて消えてなくなってしまったときは、四角に三角をつけます。

●	●	○
○	●	○
○	●	●

○	●	●
○	●	○
●	●	○

●	○	●
○	●	○
○	●	○

○	●	○
●	○	●
●	○	●

○	○	●
○	●	○
●	●	●

●	○	●
●	●	○
●	○	○

●	○	○
●	●	○
○	●	●

○	○	●
●	●	●
○	○	●

○	●	●
●	●	○
○	○	●

○	○	●
●	●	○
●	○	●

○	●	●
●	●	●
○	○	○

○	●	○
●	●	○
●	●	○

○	●	●
○	●	●
●	●	○

○	●	○
●	●	○
○	●	○

○	●	●
○	●	●
○	●	○

●	○	○
●	○	○
●	○	●

●	●	○
●	●	●
○	●	○

○	●	○
●	○	●
○	●	○

●	○	●
○	●	○
●	○	●

○	●	○
●	○	●
○	●	○

※1. このプリントは、しながわ・目黒こどもスクールのウェブサイトでダウンロードができます。無断複写・引用はご遠慮ください。
※2. このプリントを活用したオンライン授業のスケジュールは、しながわ・目黒こどもスクールのウェブサイトでご確認ください。



おうちで、やろう。

Study at home. 小学校受験の家庭学習教材

図形：反転 10

左のお手本を上への矢印の向きに回して裏返した時の見え方を考えて、左の四角にかきます。

※1. このプリントは、しながわ・目黒こどもスクールのウェブサイトからダウンロードできます。無断複写・引用はご遠慮ください。
 ※2. このプリントを活用したオンライン授業のスケジュールは、しながわ・目黒こどもスクールのウェブサイトでご確認ください。

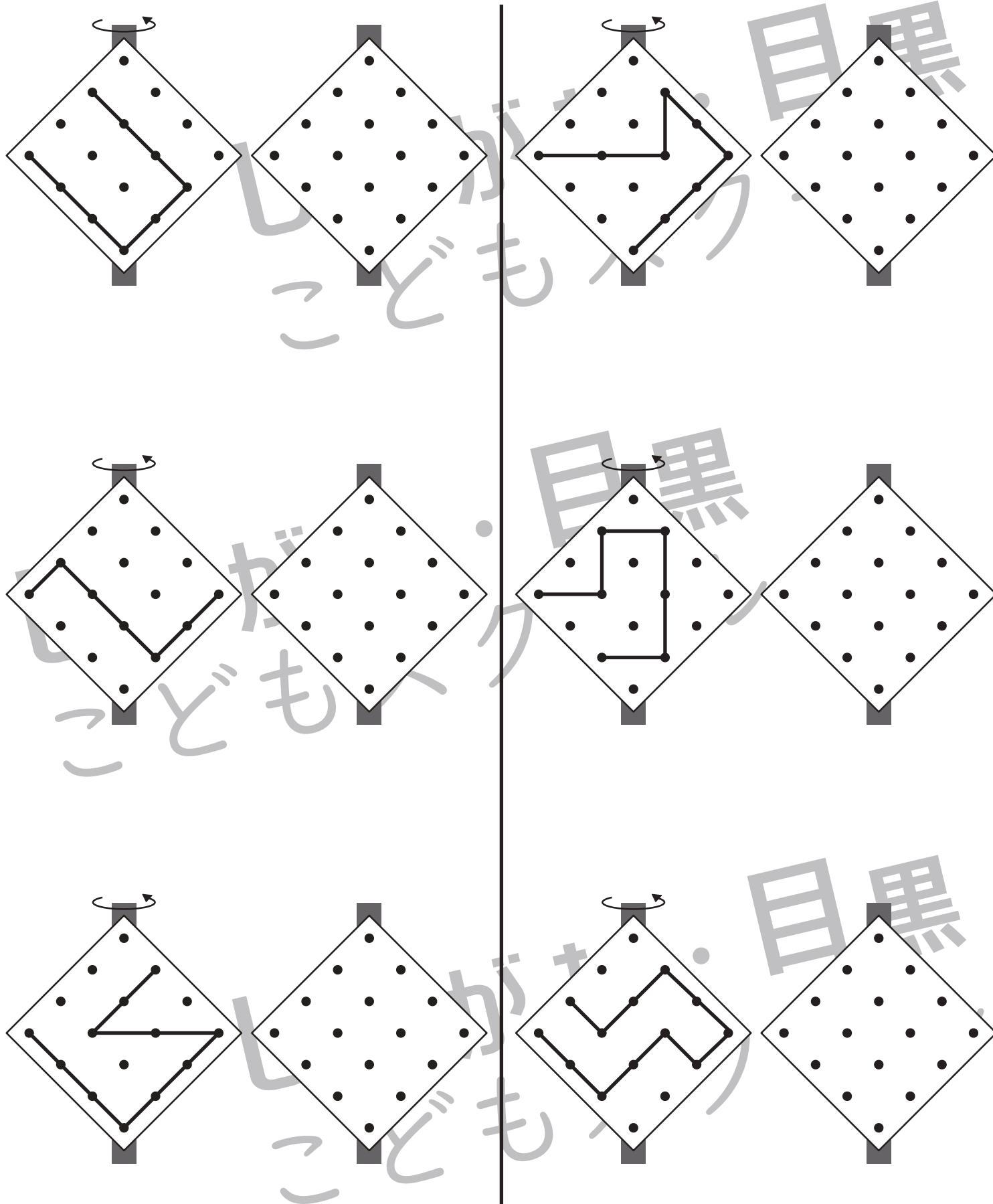


おうちで、やろう。

Study at home. 小学校受験の家庭学習教材

図形：反転 11

左のお手本を上への矢印の向きに回して裏返した時の見え方を考えて、左の四角にかきます。



※1. このプリントは、しながわ・目黒こどもスクールのウェブサイトでダウンロードができます。無断複写・引用はご遠慮ください。
 ※2. このプリントを活用したオンライン授業のスケジュールは、しながわ・目黒こどもスクールのウェブサイトでご確認ください。



おうちで、やろう。

Study at home. 小学校受験の家庭学習教材

図形：反転 12

左のお手本を上への矢印の向きに回して裏返した時の見え方を考えて、左の四角にかきます。

※1. このプリントは、しながわ・目黒こどもスクールのウェブサイトでダウンロードができます。無断複写・引用はご遠慮ください。
 ※2. このプリントを活用したオンライン授業のスケジュールは、しながわ・目黒こどもスクールのウェブサイトでご確認ください。

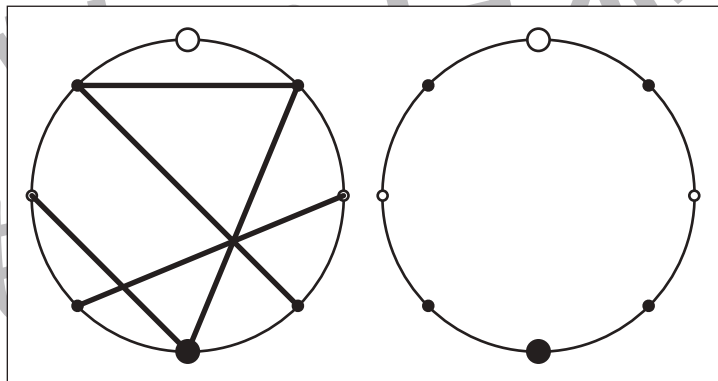
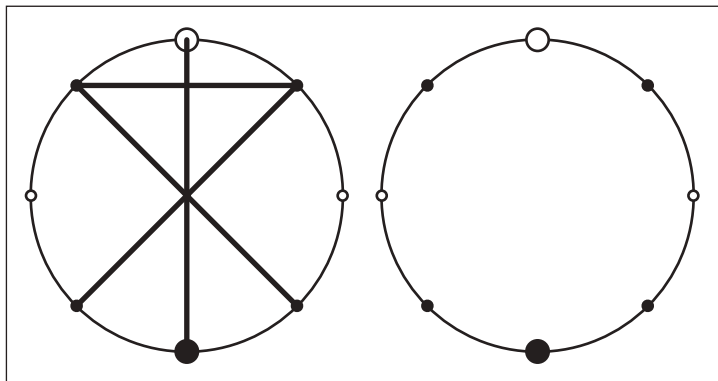
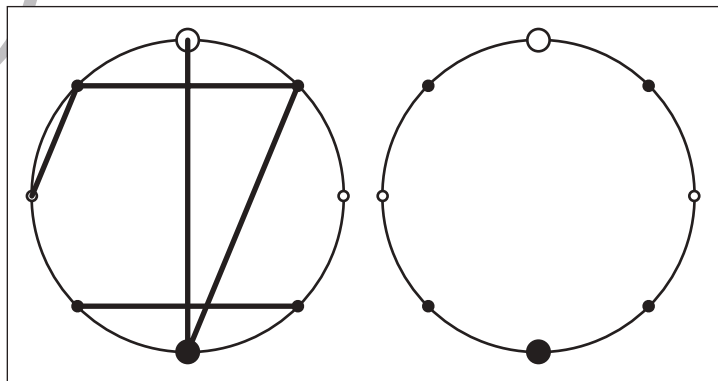
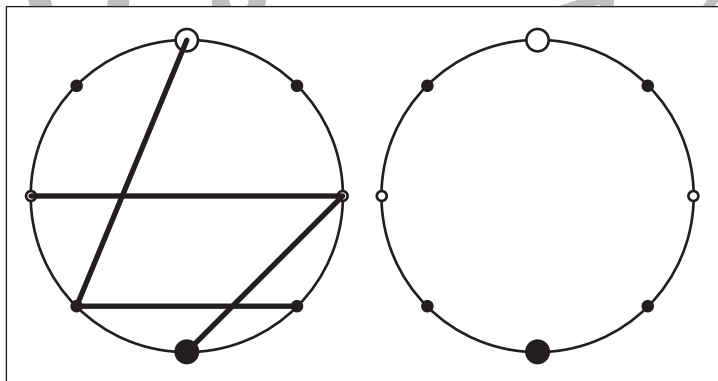
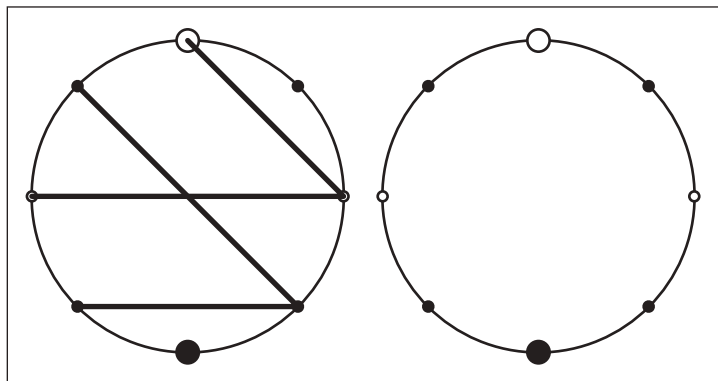
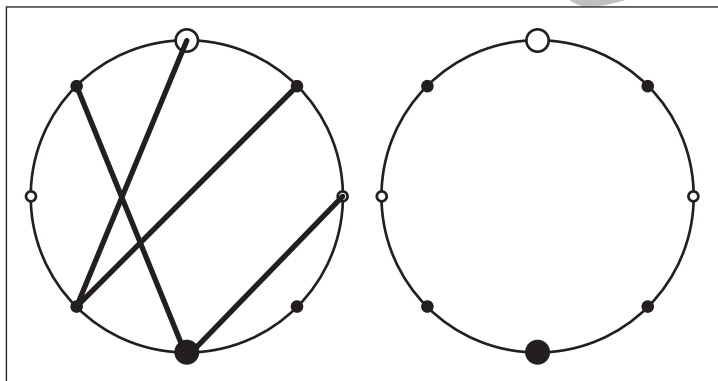
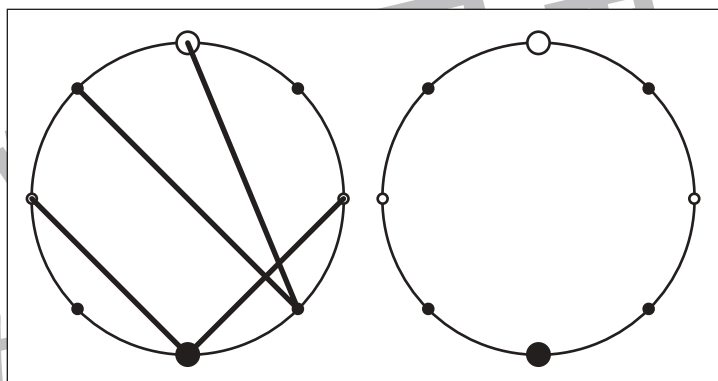
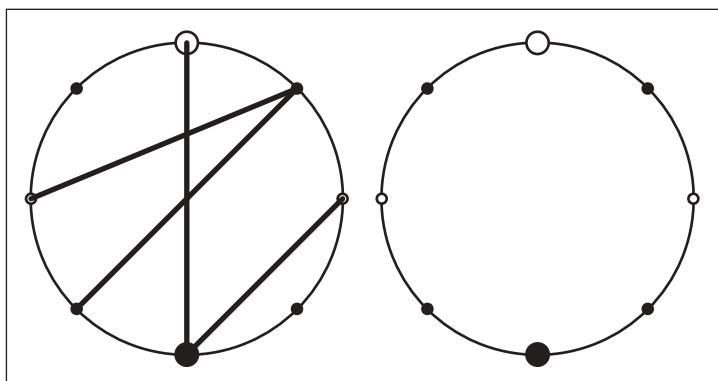


おうちで、やろう。

Study at home. 小学校受験の家庭学習教材

図形：点図形 42

左のお手本を見て、右にそっくり描き写しましょう。※このプリントに解答はありません。



※1. このプリントは、しながわ・目黒こどもスクールのウェブサイトでダウンロードができます。無断複写・引用はご遠慮ください。
※2. このプリントを活用したオンライン授業のスケジュールは、しながわ・目黒こどもスクールのウェブサイトでご確認ください。