



# おうちで、やろう。 年中児版

Study at home. 小学校受験の家庭学習教材

推理：なぜなぜ12

①～④のなぜなぜをといて、答えに○をつけましょう。


①のぞいてみると じぶんが うつるものは なんでしょう。

②のように かまを もっている こんちゅうは なんでしょう。

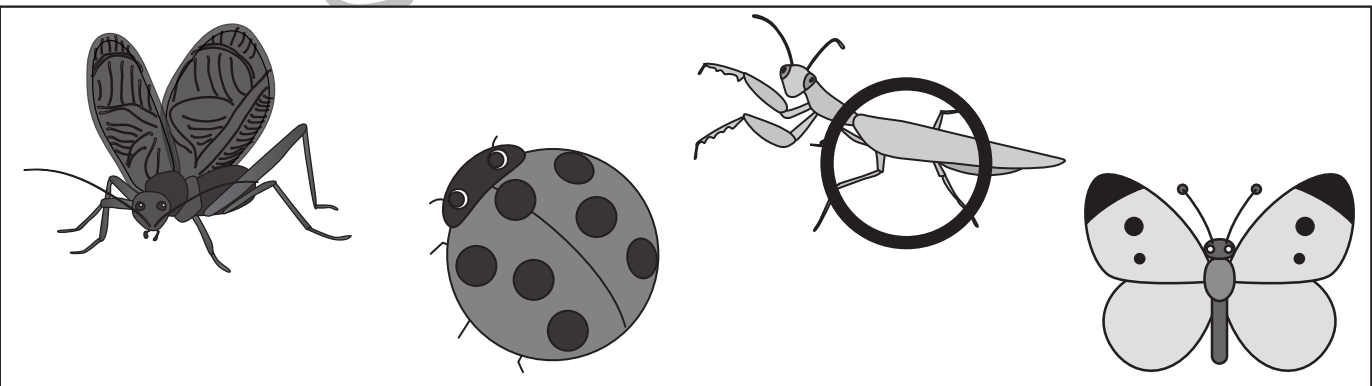
③おこると おしりから はりをだす こんちゅうは なんでしょう。

④いすはいすでも からくて おいしい いすは なんでしょう。


①




②



③



④



※1. このプリントは、しながわ・目黒こどもスクールのウェブサイトでダウンロードができます。無断複写・引用はご遠慮ください。

※2. このプリントを活用したオンライン授業のスケジュールは、しながわ・目黒こどもスクールのウェブサイトでご確認ください。


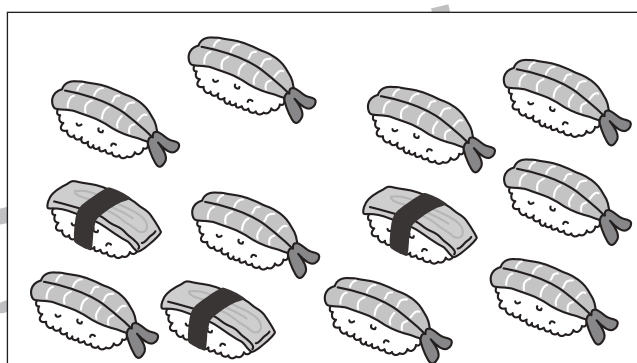











# おうちで、やろう。 年中児版

Study at home. 小学校受験の家庭学習教材

数量：分割 4

左の四角の中のお寿司が一人分のお寿司です。真ん中の四角の中には何人分のお寿司がありますか。その数だけ、右の四角の中に○をかきます。



※1. このプリントは、しながわ・目黒こどもスクールのウェブサイトでダウンロードができます。無断複写・引用はご遠慮ください。  
※2. このプリントを活用したオンライン授業のスケジュールは、しながわ・目黒こどもスクールのウェブサイトでご確認ください。



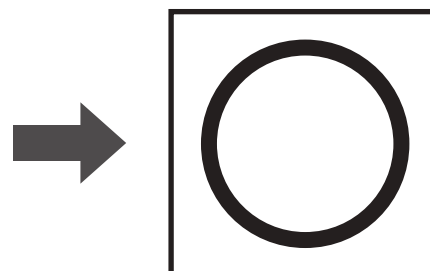


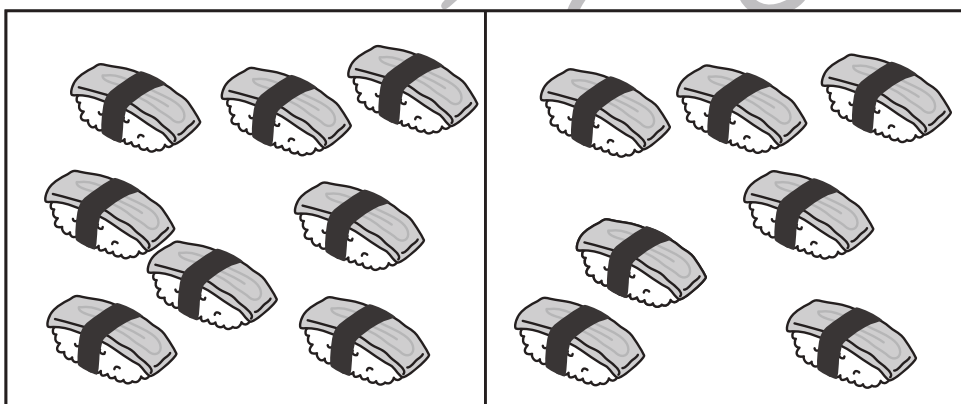

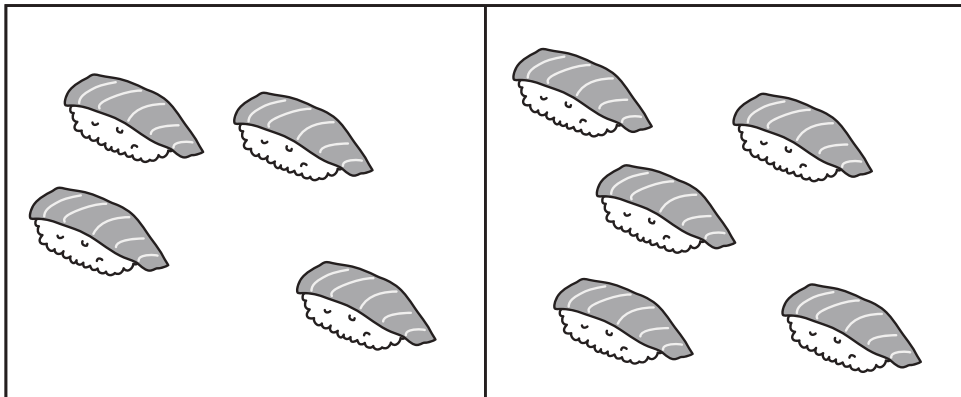


# おうちで、やろう。 年中児版

Study at home. 小学校受験の家庭学習教材

数量：同数 1

四角の中の絵が同じ数のときは○を、違う数のときは×を、一番右の四角にかきます。



※1. このプリントは、しながわ・目黒こどもスクールのウェブサイトでダウンロードができます。無断複写・引用はご遠慮ください。  
 ※2. このプリントを活用したオンライン授業のスケジュールは、しながわ・目黒こどもスクールのウェブサイトでご確認ください。




# おうちで、よろう。 年中児版

Study at home. 小学校受験の家庭学習教材

推理：条件迷路 4

左上の☆から右下の宝箱まで4つの音のものを全て通って進みます。まずは指で進む道をなぞってから、線をひきましょう。



※1. このプリントは、しながわ・目黒こどもスクールのウェブサイトでダウンロードができます。無断複写・引用はご遠慮ください。

※2. このプリントを活用したオンライン授業のスケジュールは、しながわ・目黒こどもスクールのウェブサイトでご確認ください。







# おうちで、やろう。 年中児版 推理：まちがいさがし 12

Study at home. 小学校受験の家庭学習教材

上下の絵を見比べて、変わっているところを5つ探します。見つけたら、下の絵の変わっている部分に丸をつけます。



ICT 教育の小学校受験

※1. このプリントは、しながわ・目黒こどもスクールのウェブサイトでダウンロードができます。無断複写・引用はご遠慮ください。

※2. このプリントを活用したオンライン授業のスケジュールは、しながわ・目黒こどもスクールのウェブサイトでご確認ください。

