



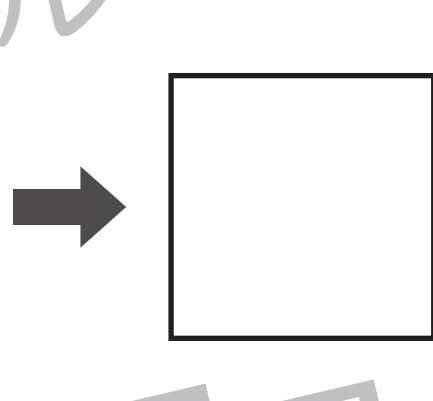

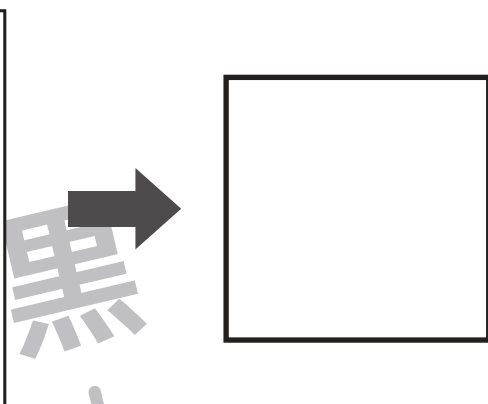
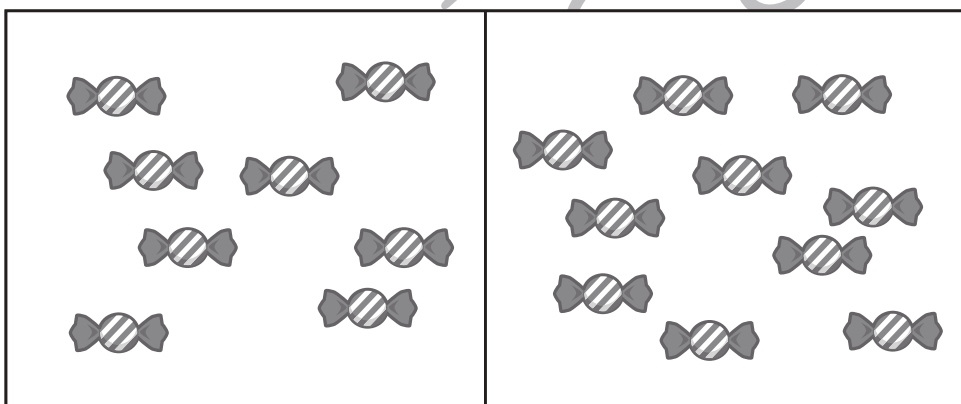
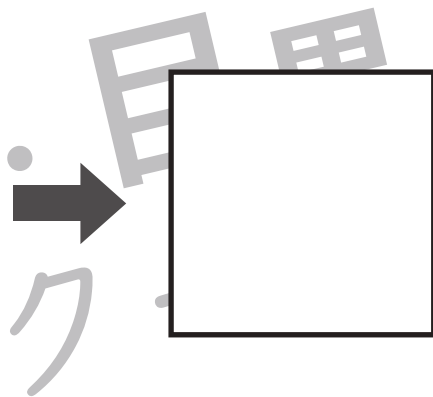



# おうちで、やろう。 年中児版

Study at home. 小学校受験の家庭学習教材

数量：同数2

四角の中の絵が同じ数のときは○を、違う数のときは×を、一番右の四角にかきます。



※1. このプリントは、しながわ・目黒こどもスクールのウェブサイトでダウンロードができます。無断複写・引用はご遠慮ください。  
※2. このプリントを活用したオンライン授業のスケジュールは、しながわ・目黒こどもスクールのウェブサイトでご確認ください。



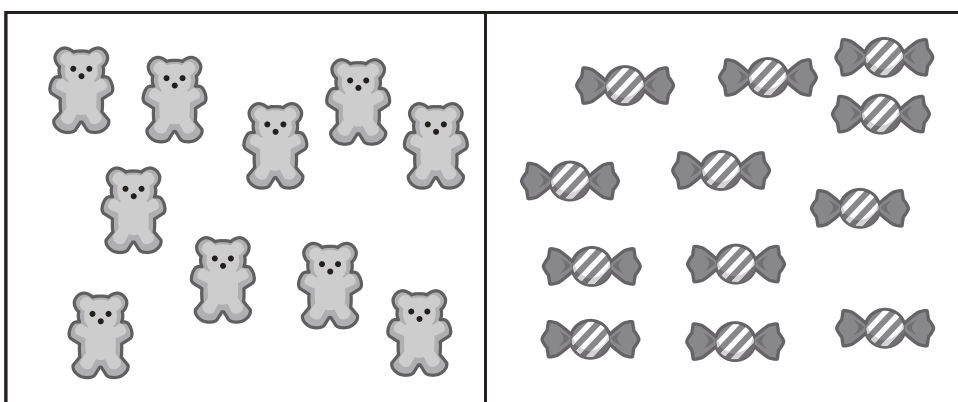


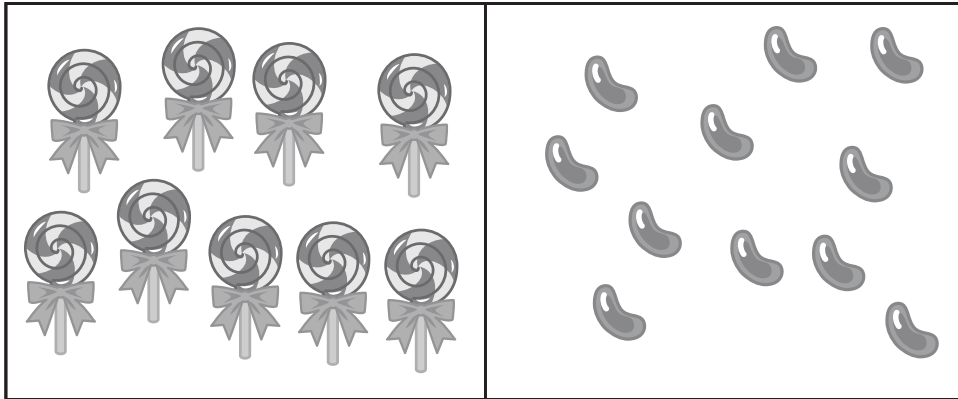


# おうちで、やろう。 年中児版

Study at home. 小学校受験の家庭学習教材

数量：同数3

左と真ん中の四角の中の絵が同じ数のときは○を、違う数のときは×を、一番右の四角にかきます。



※1. このプリントは、しながわ・目黒こどもスクールのウェブサイトでダウンロードができます。無断複写・引用はご遠慮ください。  
 ※2. このプリントを活用したオンライン授業のスケジュールは、しながわ・目黒こどもスクールのウェブサイトでご確認ください。


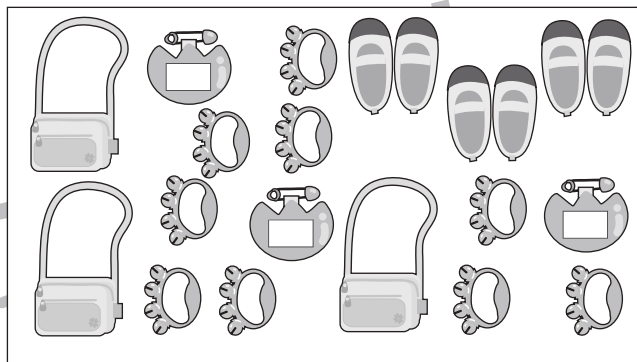


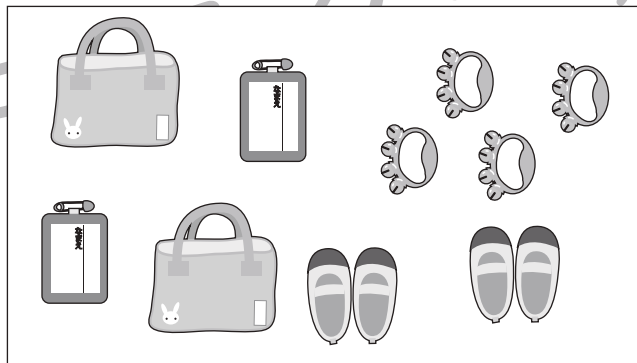


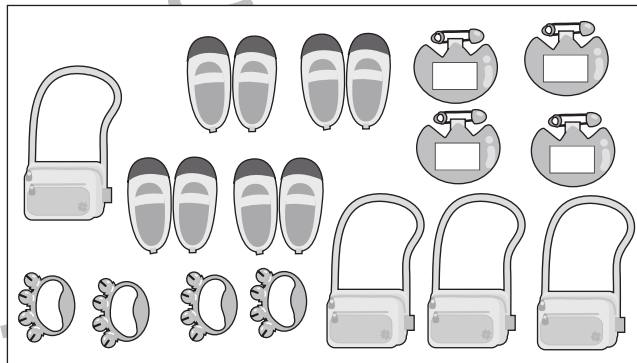






# おうちで、やろう。 年中児版

Study at home. 小学校受験の家庭学習教材

数量：分割 6

左の四角の中の靴や道具が一人分の荷物です。真ん中の四角の中には何人分の荷物がありますか。その数だけ、右の四角の中に○をかきます。



※1. このプリントは、しながわ・目黒こどもスクールのウェブサイトでダウンロードができます。無断複写・引用はご遠慮ください。  
※2. このプリントを活用したオンライン授業のスケジュールは、しながわ・目黒こどもスクールのウェブサイトでご確認ください。



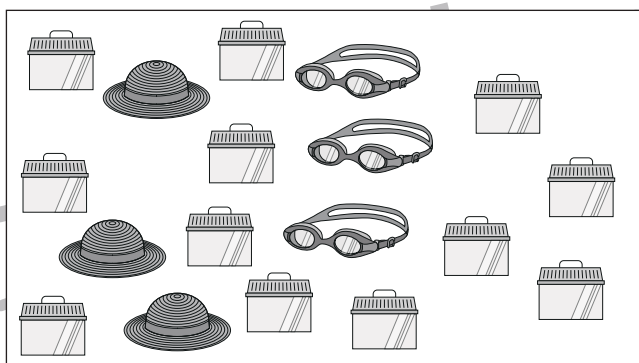


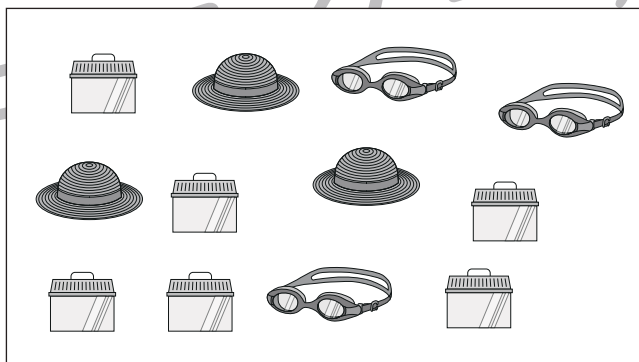

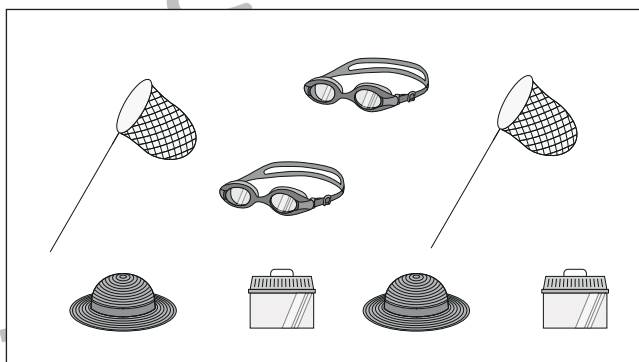

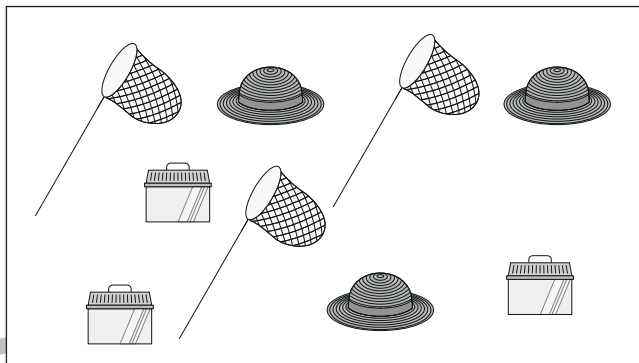



# おうちで、やろう。 年中児版

Study at home. 小学校受験の家庭学習教材

数量：分割7

左の四角の中の鞆や道具が一人分の荷物です。真ん中の四角の中には何人分の荷物がありますか。その数だけ、右の四角の中に○をかきます。



※1. このプリントは、しながわ・目黒こどもスクールのウェブサイトでダウンロードができます。無断複写・引用はご遠慮ください。  
※2. このプリントを活用したオンライン授業のスケジュールは、しながわ・目黒こどもスクールのウェブサイトでご確認ください。






# おうちで、よろう。 年中児版

Study at home. 小学校受験の家庭学習教材

## 推理：条件迷路5

左上の☆から右下の宝箱までの3つの音のものを全て通って進みます。まずは指で進む道をなぞってから、線をひきましょう。



※1. このプリントは、しながわ・目黒こどもスクールのウェブサイトからダウンロードできます。無断複写・引用はご遠慮ください。  
 ※2. このプリントを活用したオンライン授業のスケジュールは、しながわ・目黒こどもスクールのウェブサイトでご確認ください。




# おうちで、やろう。 年中児版

Study at home. 小学校受験の家庭学習教材

## 推理：条件迷路 6

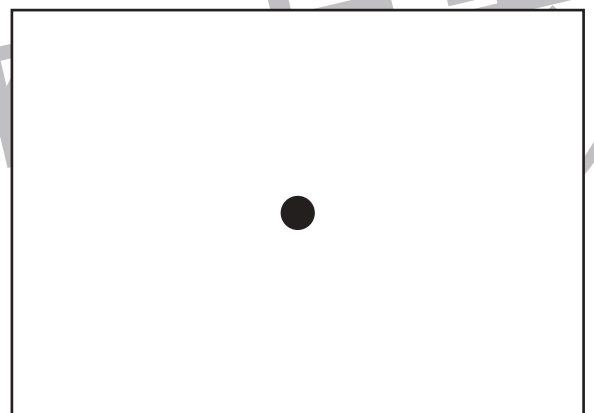
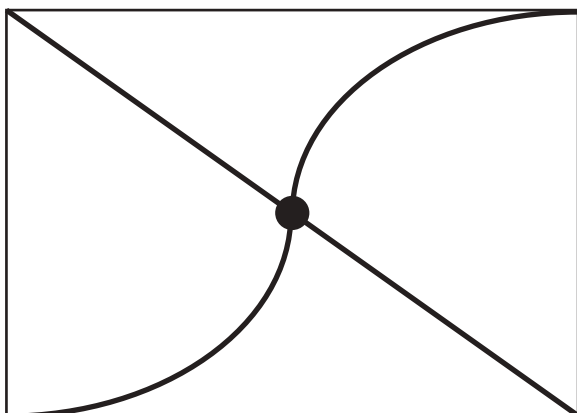

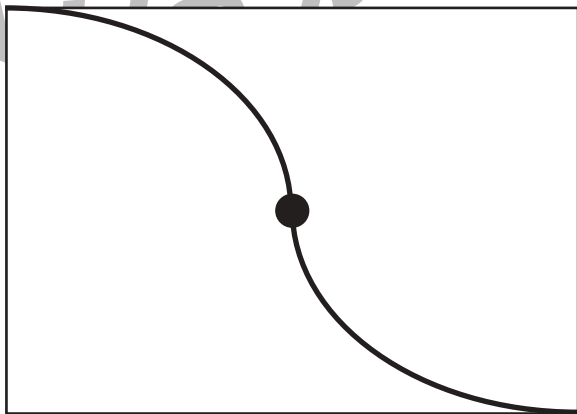

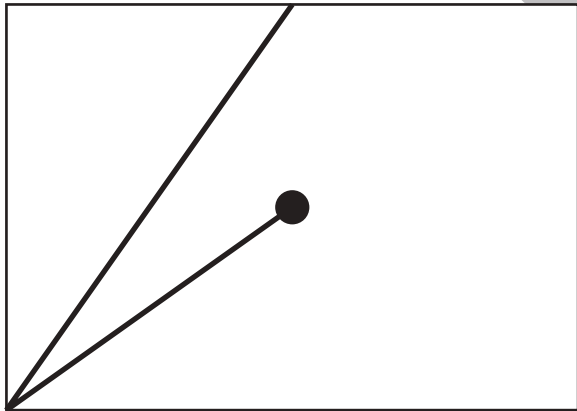

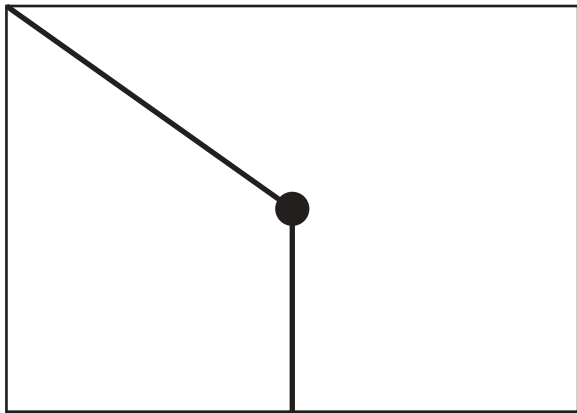
左上の☆から右下の宝箱までの3つの音のものを全て通って進みます。まずは指で進む道をなぞってから、線をひきましょう。



※1. このプリントは、しながわ・目黒こどもスクールのウェブサイトでダウンロードができます。無断複写・引用はご遠慮ください。  
 ※2. このプリントを活用したオンライン授業のスケジュールは、しながわ・目黒こどもスクールのウェブサイトでご確認ください。



左のお手本と同じ線を右の四角に線をかきましょう。（目安時間1分～1分半。この問題に解答はありません。）



※1. このプリントは、しながわ・目黒こどもスクールのウェブサイトでダウンロードができます。無断複写・引用はご遠慮ください。  
※2. このプリントを活用したオンライン授業のスケジュールは、しながわ・目黒こどもスクールのウェブサイトでご確認ください。




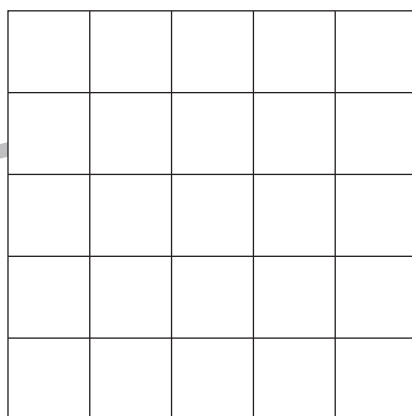
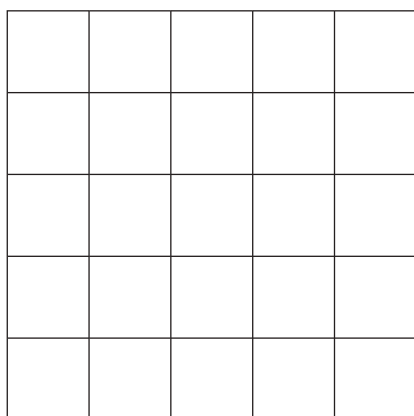
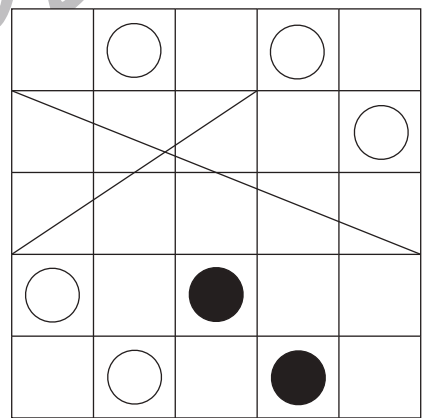
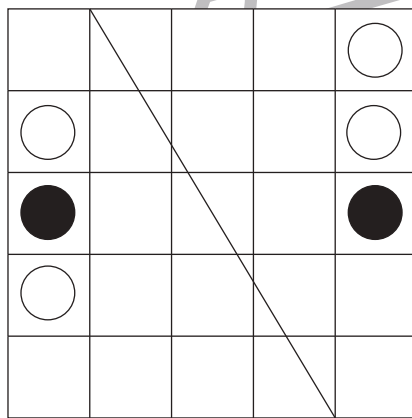
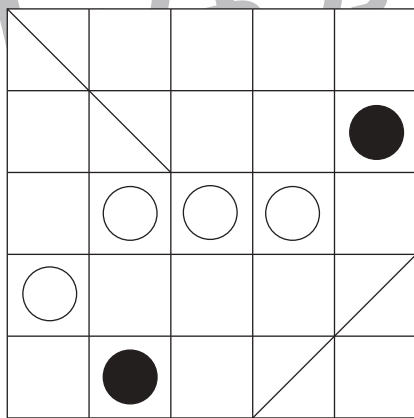
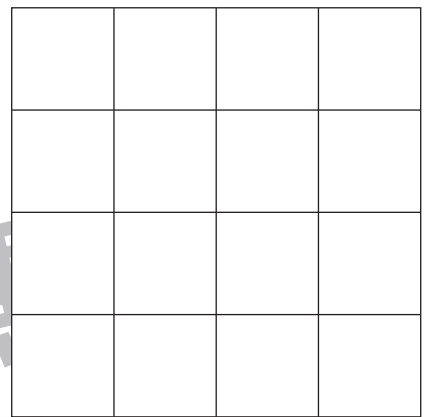


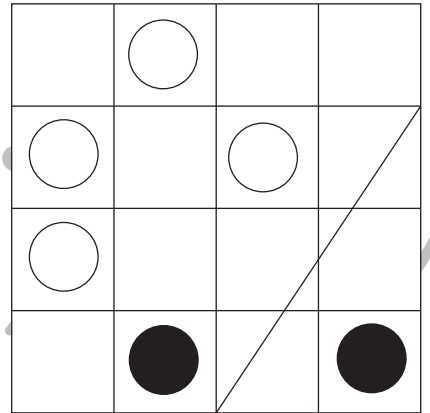
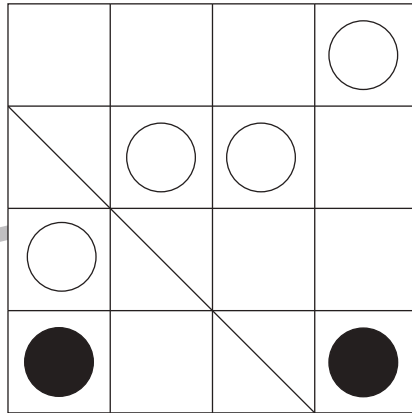
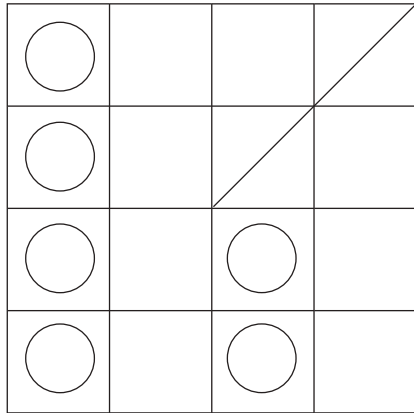


# おうちで、やろう。 年中児版

Study at home. 小学校受験の家庭学習教材

図形：模写 8

上のお手本を見ながら、下の四角に同じ線や印をかきます。(この問題に解答はありません)



※1. このプリントは、しながわ・目黒こどもスクールのウェブサイトでダウンロードができます。無断複写・引用はご遠慮ください。  
※2. このプリントを活用したオンライン授業のスケジュールは、しながわ・目黒こどもスクールのウェブサイトでご確認ください。