






おうちで、やろう。

Study at home. 小学校受験の家庭学習教材

指示の聞き取り 20

- ①左から○が青、緑、赤の順番に繰り返し並んでいます。この時、緑の場所を塗ります。
- ②真ん中の星だけは黄色でなぞってから中を塗り、その他の星は黒でなぞります。
- ③鉛筆で左から、丸、丸、三角の順番に繰り返し3回かきます。
- ④鉛筆で右端と左端に丸をかき、その間にその丸よりも小さい丸を同じ大きさで4つかきます。



※1. このプリントは、しながわ・目黒こどもスクールのウェブサイトでダウンロードができます。無断複写・引用はご遠慮ください。
※2. このプリントを活用したオンライン授業のスケジュールは、しながわ・目黒こどもスクールのウェブサイトでご確認ください。




おうちで、やろう。

Study at home. 小学校受験の家庭学習教材

言語：音の理解 29

- ①はじめてから2番目の音が「ま」の動物に○をつけます。 ②はじめてから2番目の音が「あ」の動物に○をつけます。
③はじめてから2番目の音が「め」の動物に○をつけます。 ④はじめてから2番目の音が「ら」の動物に○をつけます。
⑤はじめてから2番目の音が「ん」の動物に○をつけます。


①




②




③



④



⑤





おうちで、やろう。

Study at home. 小学校受験の家庭学習教材

言語：音の理解 30

- ①うしろから2番目の音が「と」の動物に○をつけます。 ②うしろから2番目の音が「つ」の動物に○をつけます。
 ③うしろから2番目の音が「お」の動物に○をつけます。 ④うしろから2番目の音が「り」の動物に○をつけます。
 ⑤うしろから2番目の音が「ん」の動物に○をつけます。

①

②

③

④

⑤

※1. このプリントは、しながわ・目黒こどもスクールのウェブサイトでダウンロードができます。無断複写・引用はご遠慮ください。
 ※2. このプリントを活用したオンライン授業のスケジュールは、しながわ・目黒こどもスクールのウェブサイトでご確認ください。



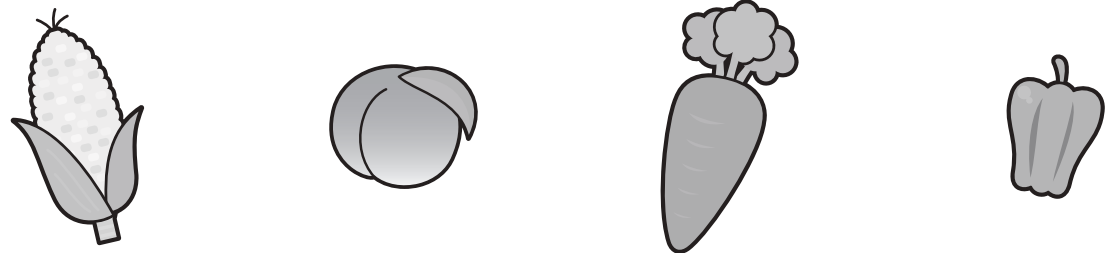
おうちで、やろう。

Study at home. 小学校受験の家庭学習教材


言語：音の理解 31

- ①はじめから2番目の音が「う」の食べ物に○をつけます。 ②はじめから3番目の音が「さ」の食べ物に○をつけます。
③うしろから2番目の音が「ち」の食べ物に○をつけます。 ④うしろから3番目の音が「み」の食べ物に○をつけます。
⑤真ん中の音が「ろ」の食べ物に○をつけます。

①




②




③



④



⑤





おうちで、やろう。

Study at home. 小学校受験の家庭学習教材

図形：回転 38

左のお手本の線と同じになるように右の丸の点と点を線で結びます。

10 numbered pairs of circles for a dot-dot puzzle. Each pair consists of a sample circle with lines and a blank circle with dots.

- ① Sample: Lines connect top to bottom, top to bottom-left, and bottom to bottom-left. Blank: 12 dots on a circle.
- ② Sample: Lines connect top to bottom, top to bottom-right, and bottom to bottom-right. Blank: 12 dots on a circle.
- ③ Sample: Lines connect top to bottom-right, top to bottom-left, and bottom to bottom-left. Blank: 12 dots on a circle.
- ④ Sample: Lines connect top to bottom-left, top to bottom-right, and bottom to bottom-right. Blank: 12 dots on a circle.
- ⑤ Sample: Lines connect top to bottom-right, top to bottom-left, and bottom to bottom-left. Blank: 12 dots on a circle.
- ⑥ Sample: Lines connect top to top-right, top to bottom-right, and bottom to bottom-right. Blank: 12 dots on a circle.
- ⑦ Sample: Lines connect top to top-right, top to bottom-right, and bottom to top-right. Blank: 12 dots on a circle.
- ⑧ Sample: Lines connect top to top-right, top to bottom-right, and bottom to bottom-right. Blank: 12 dots on a circle.
- ⑨ Sample: Lines connect top to top-right, top to bottom-right, and bottom to top-right. Blank: 12 dots on a circle.
- ⑩ Sample: Lines connect top to top-right, top to bottom-right, and bottom to bottom-right. Blank: 12 dots on a circle.

※1. このプリントは、しながわ・目黒こどもスクールのウェブサイトでダウンロードができます。無断複写・引用はご遠慮ください。
 ※2. このプリントを活用したオンライン授業のスケジュールは、しながわ・目黒こどもスクールのウェブサイトでご確認ください。

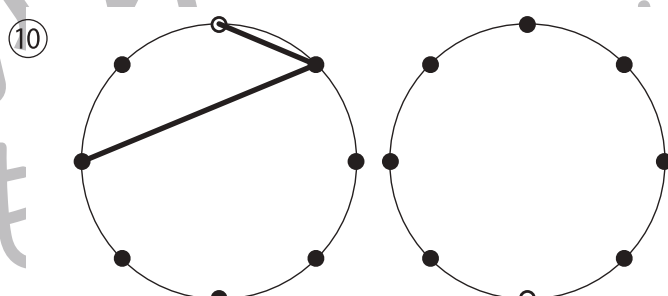
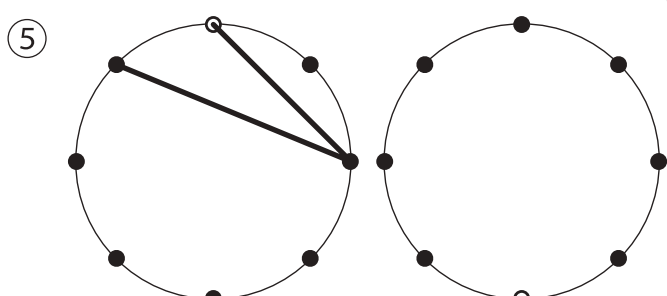
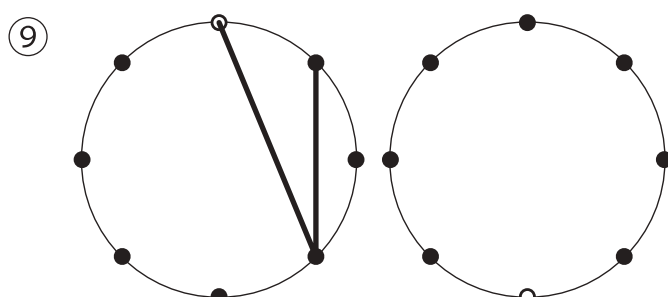
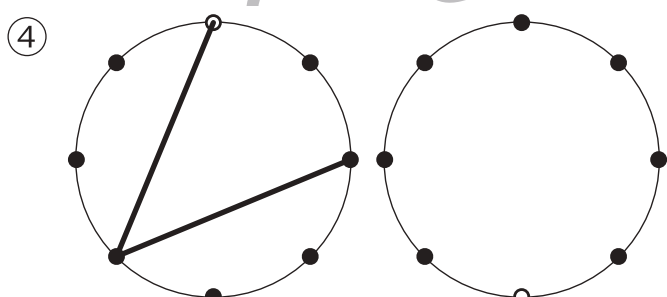
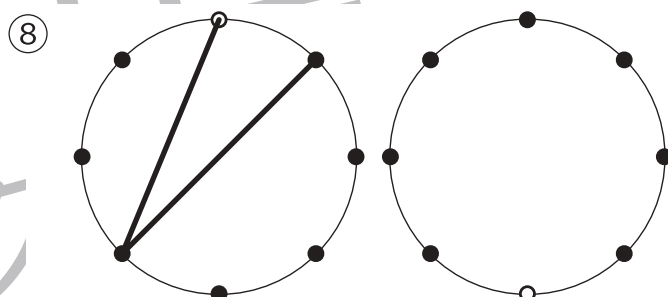
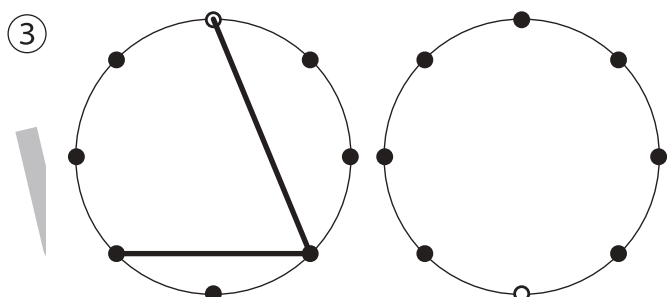
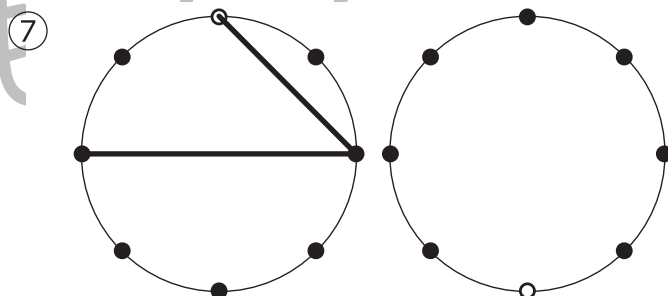
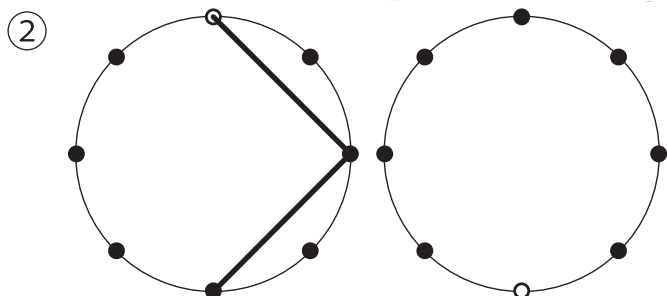
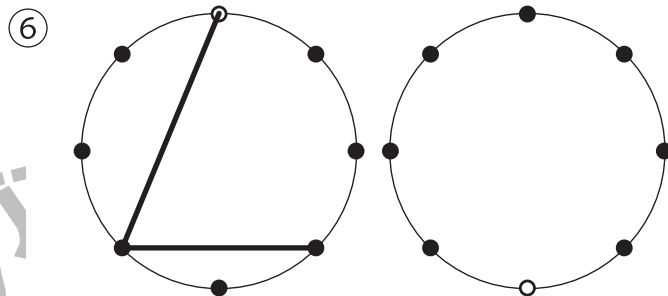
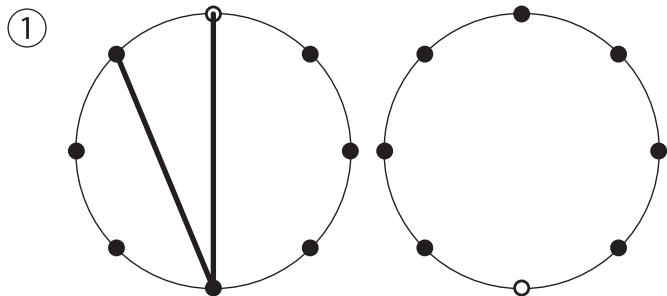


おうちで、やろう。

Study at home. 小学校受験の家庭学習教材

図形：回転 39

左のお手本の線と同じになるように右の丸の点と点を線で結びます。



※1. このプリントは、しながわ・目黒こどもスクールのウェブサイトでダウンロードができます。無断複写・引用はご遠慮ください。
※2. このプリントを活用したオンライン授業のスケジュールは、しながわ・目黒こどもスクールのウェブサイトでご確認ください。



おうちで、やろう。

Study at home. 小学校受験の家庭学習教材

図形：回転 40

左のお手本の線と同じになるように右の丸の点と点を線で結びます。

10 numbered pairs of circular diagrams for a matching exercise. Each pair consists of a 'sample' circle on the left and a 'blank' circle on the right. The sample circles contain various geometric shapes formed by connecting points on the circumference. The blank circles have the same points but no lines, for the student to draw the matching shape.

- ① Sample: A vertical line from the top point to the bottom point, and a line from the bottom point to the right point. Blank: Same points, no lines.
- ② Sample: A triangle with vertices at the top, bottom-left, and bottom-right points. Blank: Same points, no lines.
- ③ Sample: A quadrilateral with vertices at the top-left, top-right, bottom-right, and bottom-left points. Blank: Same points, no lines.
- ④ Sample: A quadrilateral with vertices at the top-left, top-right, bottom-right, and bottom-left points. Blank: Same points, no lines.
- ⑤ Sample: A quadrilateral with vertices at the top-left, top-right, bottom-right, and bottom-left points. Blank: Same points, no lines.
- ⑥ Sample: A vertical line from the top point to the bottom point, and a line from the bottom point to the right point. Blank: Same points, no lines.
- ⑦ Sample: A triangle with vertices at the top-left, top-right, and bottom-right points. Blank: Same points, no lines.
- ⑧ Sample: A vertical line from the top point to the bottom point, and a horizontal line from the left point to the right point. Blank: Same points, no lines.
- ⑨ Sample: A triangle with vertices at the top-left, top-right, and bottom-right points. Blank: Same points, no lines.
- ⑩ Sample: A quadrilateral with vertices at the top-left, top-right, bottom-right, and bottom-left points. Blank: Same points, no lines.

※1. このプリントは、しながわ・目黒こどもスクールのウェブサイトでダウンロードができます。無断複写・引用はご遠慮ください。
 ※2. このプリントを活用したオンライン授業のスケジュールは、しながわ・目黒こどもスクールのウェブサイトでご確認ください。










おうちで、やろう。

Study at home. 小学校受験の家庭学習教材

推理：シルエット6

左の太い四角の中は、色々なものが影になっています。四角の中には影がいくつあるのかを数えてその数だけ右の四角に○をかきます。



※1. このプリントは、しながわ・目黒こどもスクールのウェブサイトでダウンロードができます。無断複写・引用はご遠慮ください。
※2. このプリントを活用したオンライン授業のスケジュールは、しながわ・目黒こどもスクールのウェブサイトでご確認ください。











おうちで、やろう。

Study at home. 小学校受験の家庭学習教材

推理：シルエット7

左の太い四角の中は、色々なものが影になっています。四角の中には影がいくつあるのかを数えてその数だけ右の四角に○をかきます。



※1. このプリントは、しながわ・目黒こどもスクールのウェブサイトでダウンロードができます。無断複写・引用はご遠慮ください。
※2. このプリントを活用したオンライン授業のスケジュールは、しながわ・目黒こどもスクールのウェブサイトでご確認ください。




おうちで、やろう。

Study at home. 小学校受験の家庭学習教材

処理：運筆 19

黒い丸から一周線をかきます。壁にぶつからないようにきれいに素早く線をかきましょう。
この問題はスピードを意識して取り組む練習をしてみましょう。(30秒～1分)
※えんぴつ、クーピー、水性ペンなどを使用しましょう。 ※この問題に解答はありません。



※1. このプリントは、しながわ・目黒こどもスクールのウェブサイトでダウンロードができます。無断複写・引用はご遠慮ください。
※2. このプリントを活用したオンライン授業のスケジュールは、しながわ・目黒こどもスクールのウェブサイトでご確認ください。

