



# おうちで、やろう。 年中児版

Study at home. 小学校受験の家庭学習教材

## 指示理解 1

指示を聞いて、マスの中にしるしをかきます。

- ①上から二段目のマスに青のクーピーで○をかきます。
- ②下から三段目のマスに緑のクーピーで△をかきます。
- ③イヌの四つ下のマスに紫のクーピーで□をかきます。

- ④クマの二つ上のマスに橙のクーピーで×をかきます。
- ⑤パンダの隣のマスに○、ネコの三つ左のマスに△、ウサギの斜め左上のマスに□を桃色のクーピーでかきます。

①		②		③		④	
	○		△		熊の顔		×
					熊の顔		熊の顔
					□		

⑤							
	□					○	パンダの顔
		ウサギの顔					
		△			猫の顔		

※1. このプリントは、しながわ・目黒こどもスクールのウェブサイトでダウンロードができます。無断複写・引用はご遠慮ください。  
 ※2. このプリントを活用したオンライン授業のスケジュールは、しながわ・目黒こどもスクールのウェブサイトでご確認ください。



# おうちで、やろう。 年中児版

Study at home. 小学校受験の家庭学習教材

推理：なぞなぞ 15

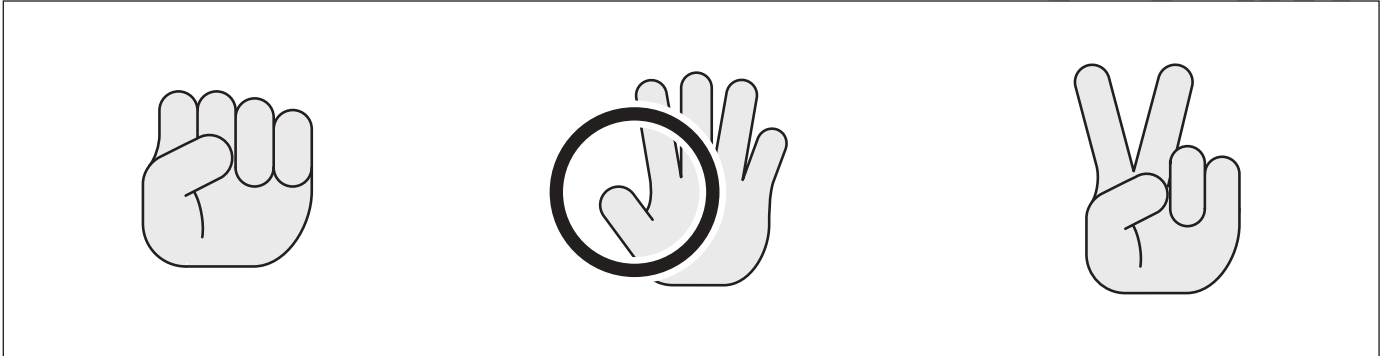
①寝ながらじゃんけんをしている人に勝つには、何を出せばいいですか。答えの絵に○をつけます。

②自分の顔がうつりそうなお餅はなんですか。答えの絵に○をつけます。

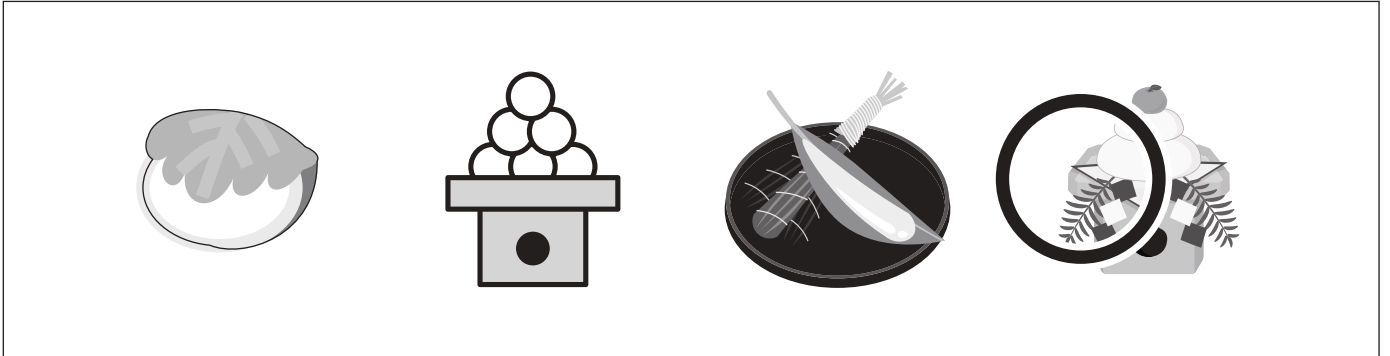
③寝ているとき、いつも決まった時間に鳴るものはなんですか。答えの絵に○をつけます。

④砂場で逆立ちをすると見える野菜はなんですか。答えの絵に○をつけます。


①




②



③



④



※1. このプリントは、しながわ・目黒こどもスクールのウェブサイトでダウンロードができます。無断複写・引用はご遠慮ください。

※2. このプリントを活用したオンライン授業のスケジュールは、しながわ・目黒こどもスクールのウェブサイトでご確認ください。





# おうちで、やろう。年中児版 推理：まちがいさがし 16

Study at home. 小学校受験の家庭学習教材

上の絵と下の絵を見比べて、変わっているところを5つみつけます。見つけたら、下の絵の変わっている場所に○をつけます。



※1. このプリントは、しながわ・目黒こどもスクールのウェブサイトでダウンロードができます。無断複写・引用はご遠慮ください。  
※2. このプリントを活用したオンライン授業のスケジュールは、しながわ・目黒こどもスクールのウェブサイトでご確認ください。







# おうちで、やろう。 年中児版

Study at home. 小学校受験の家庭学習教材

## 推理：じゃんけん1

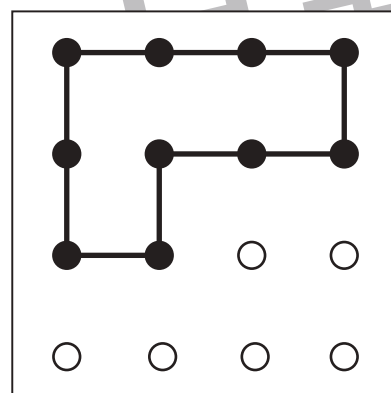
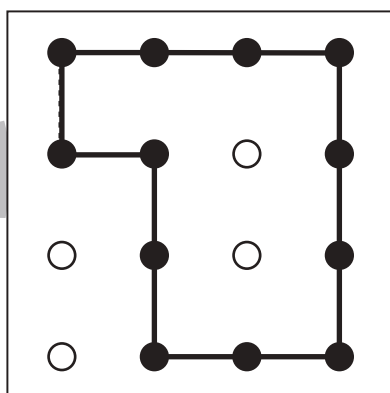
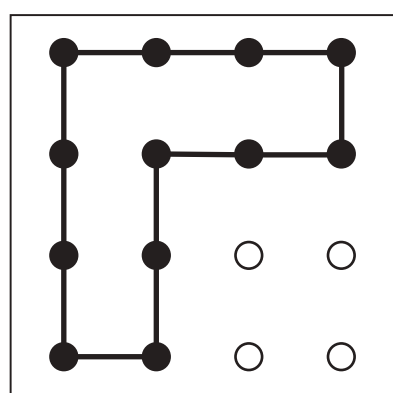
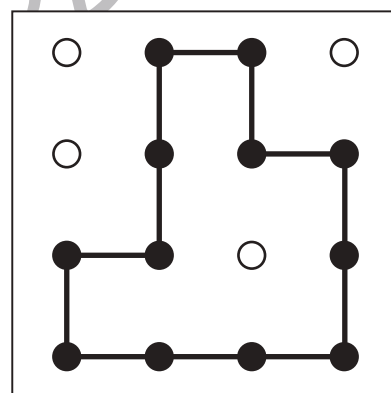
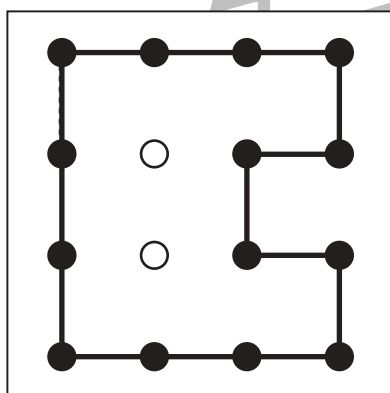
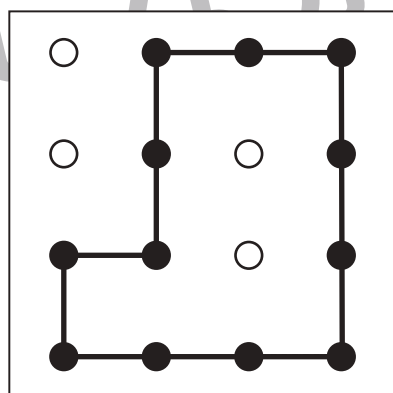
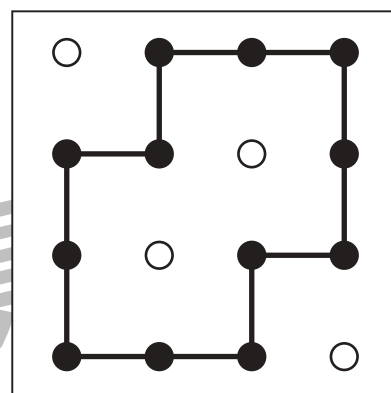
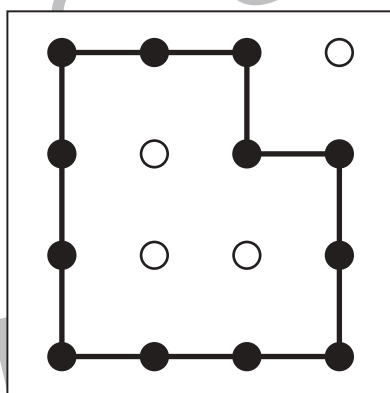
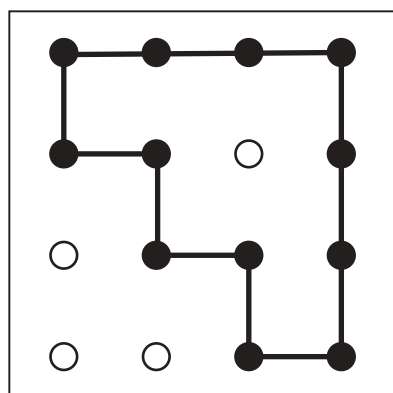
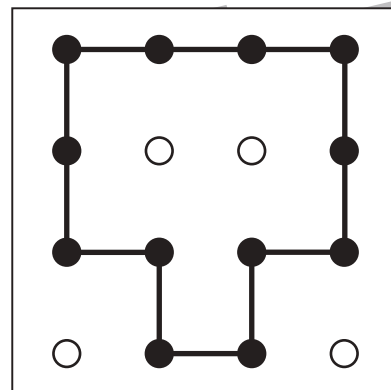
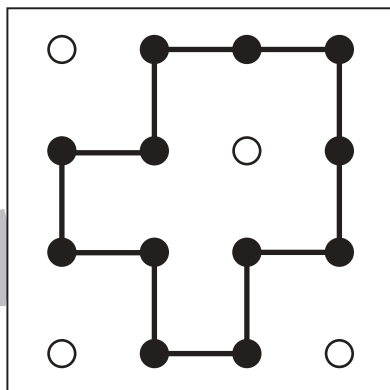
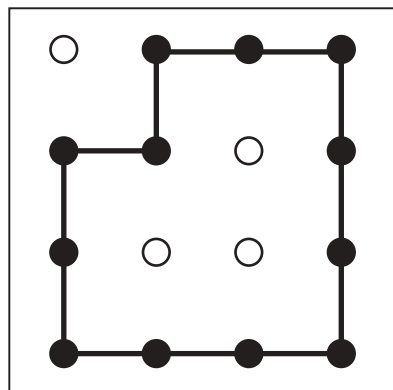
左の動物が、ほかの動物と順番にじゃんけんをします。左の動物が勝つことができる動物に○をつけます。



※1. このプリントは、しながわ・目黒こどもスクールのウェブサイトでダウンロードができます。無断複写・引用はご遠慮ください。  
 ※2. このプリントを活用したオンライン授業のスケジュールは、しながわ・目黒こどもスクールのウェブサイトでご確認ください。



黒い点をすべて通って、一本の線で囲まれた島を作ります。縦と横には進めますが、斜めには進めません。



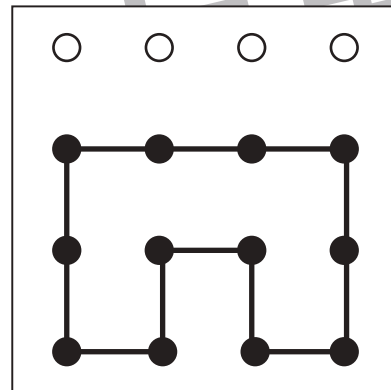
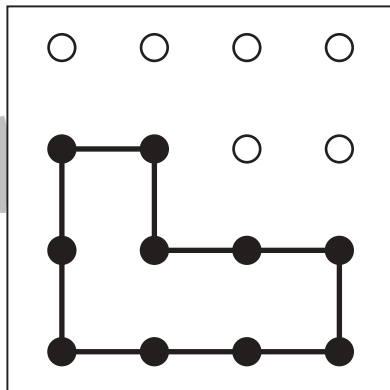
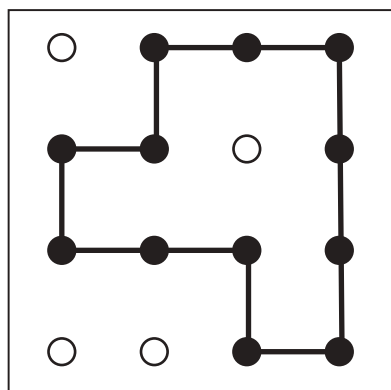
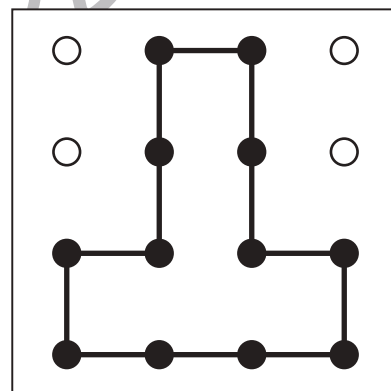
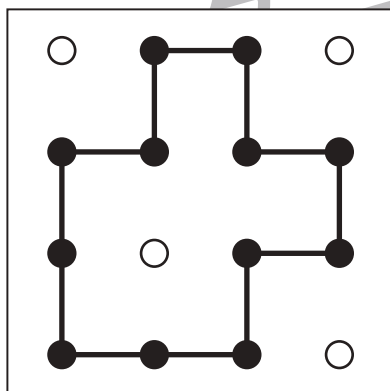
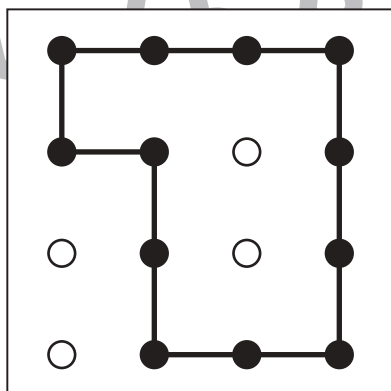
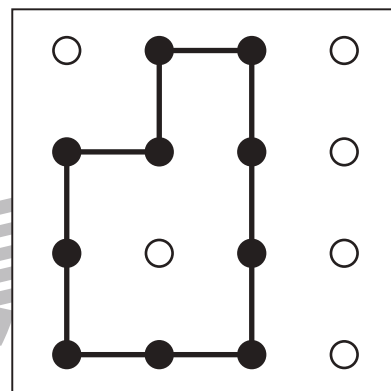
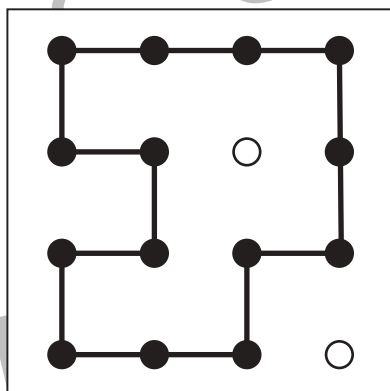
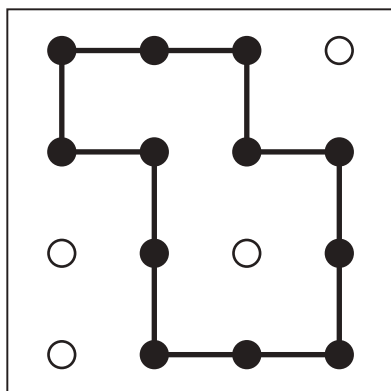
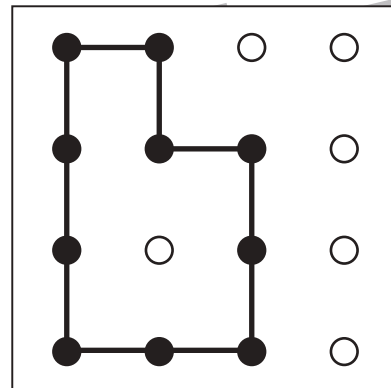
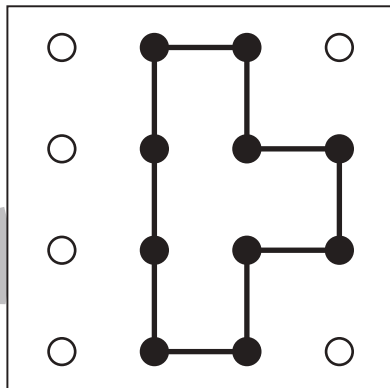
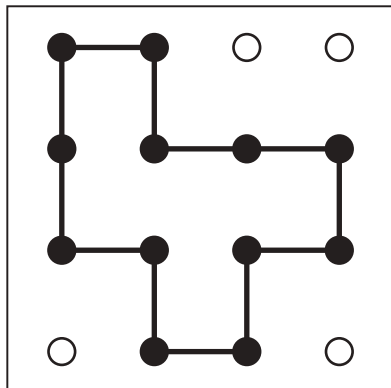
※1. このプリントは、しながわ・目黒こどもスクールのウェブサイトでダウンロードができます。無断複写・引用はご遠慮ください。

※2. このプリントを活用したオンライン授業のスケジュールは、しながわ・目黒こどもスクールのウェブサイトでご確認ください。





黒い点をすべて通って、一本の線で囲まれた島を作ります。縦と横には進めますが、斜めには進めません。



※1. このプリントは、しながわ・目黒こどもスクールのウェブサイトでダウンロードができます。無断複写・引用はご遠慮ください。

※2. このプリントを活用したオンライン授業のスケジュールは、しながわ・目黒こどもスクールのウェブサイトでご確認ください。



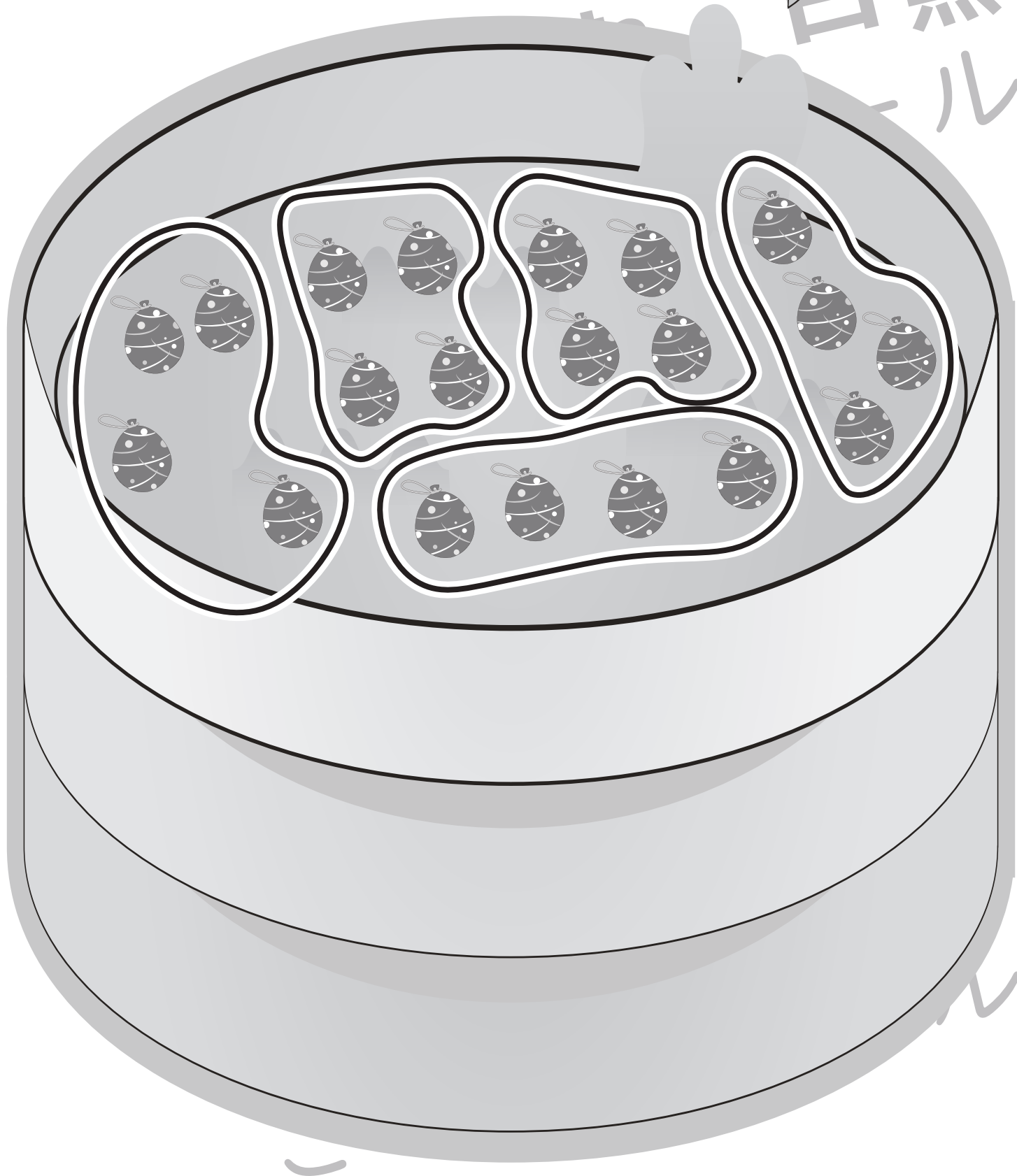


# おうちで、やろう。年中児版

Study at home. 小学校受験の家庭学習教材

数量：計数 13

プールの中のヨーヨーを4つずつ線で囲みます。



※1. このプリントは、しながわ・目黒こどもスクールのウェブサイトからダウンロードできます。無断複写・引用はご遠慮ください。  
※2. このプリントを活用したオンライン授業のスケジュールは、しながわ・目黒こどもスクールのウェブサイトでご確認ください。