



おうちで、やろう。 年中児版

Study at home. 小学校受験の家庭学習教材

指示理解 1

指示を聞いて、マスの中にしるしをかきます。

- ①上から二段目のマスに青のクーピーで○をかきます。
- ②下から三段目のマスに緑のクーピーで△をかきます。
- ③イヌの四つ下のマスに紫のクーピーで□をかきます。

④クマの二つ上のマスに橙のクーピーで×をかきます。

⑤パンダの隣のマスに○、ネコの三つ左のマスに△、ウサギの斜め左上のマスに□を桃色のクーピーでかきます。

①

| |
|--|
| |
| |
| |
| |
| |
| |

②

| |
|--|
| |
| |
| |
| |
| |
| |

③

| |
|--|
| |
| |
| |
| |
| |
| |

④

| |
|--|
| |
| |
| |
| |
| |
| |

⑤

| | | | | | | |
|--|--|--|--|--|--|--|
| | | | | | | |
| | | | | | | |
| | | | | | | |
| | | | | | | |

※1. このプリントは、しながわ・目黒こどもスクールのウェブサイトでダウンロードができます。無断複写・引用はご遠慮ください。
 ※2. このプリントを活用したオンライン授業のスケジュールは、しながわ・目黒こどもスクールのウェブサイトでご確認ください。



おうちで、やろう。 年中児版

Study at home. 小学校受験の家庭学習教材

推理：なぜなぜ 15


①寝ながらじゃんけんをしている人に勝つには、何を出せばいいですか。答えの絵に○をつけます。

②自分の顔がうつりそうなお餅はなんですか。答えの絵に○をつけます。

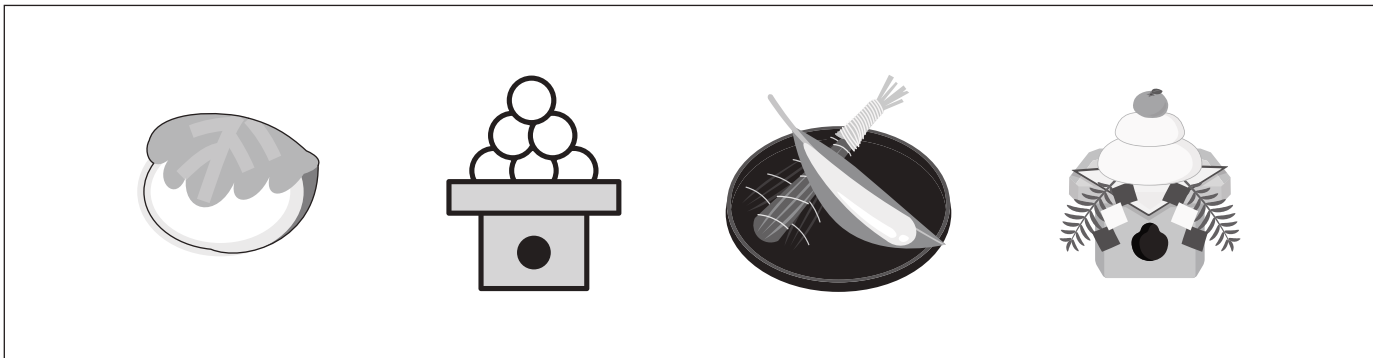
③寝ているとき、いつも決まった時間に鳴るものはなんですか。答えの絵に○をつけます。

④砂場で逆立ちをすると見える野菜はなんですか。答えの絵に○をつけます。


①




②



③



④



※1. このプリントは、しながわ・目黒こどもスクールのウェブサイトでダウンロードができます。無断複写・引用はご遠慮ください。

※2. このプリントを活用したオンライン授業のスケジュールは、しながわ・目黒こどもスクールのウェブサイトでご確認ください。





おうちで、やろう。年中児版 推理：まちがいさがし 16

Study at home. 小学校受験の家庭学習教材

上の絵と下の絵を見比べて、変わっているところを5つみつけます。見つけたら、下の絵の変わっている場所に○をつけます。



※1. このプリントは、しながわ・目黒こどもスクールのウェブサイトでダウンロードができます。無断複写・引用はご遠慮ください。
※2. このプリントを活用したオンライン授業のスケジュールは、しながわ・目黒こどもスクールのウェブサイトでご確認ください。



おうちで、やろう。 年中児版

Study at home. 小学校受験の家庭学習教材

推理：じゃんけん1

左の動物が、ほかの動物と順番にじゃんけんをします。左の動物が勝つことができる動物に○をつけます。

Hand signs: 1 (Rock), 2 (Paper), 3 (Scissors), 4 (Rock), 5 (Paper)

Animal 1: Bear (Rock)

Animal 2: Pheasant (Paper)

Animal 3: Frog (Scissors)

Animal 4: Monkey (Rock)

Animal 5: Rabbit (Paper)

Hand signs: 5 (Paper), 1 (Rock), 2 (Paper), 3 (Scissors), 4 (Rock)

Animal 1: Deer (Paper)

Animal 2: Duck (Rock)

Animal 3: Crow (Paper)

Animal 4: Mouse (Scissors)

Animal 5: Wild Boar (Rock)

Hand signs: 2 (Paper), 5 (Paper), 1 (Rock), 2 (Paper), 3 (Scissors)

Animal 1: Stork (Paper)

Animal 2: Pheasant (Paper)

Animal 3: Duck (Rock)

Animal 4: Crow (Paper)

Animal 5: Pigeon (Scissors)

Hand signs: 2 (Paper), 1 (Rock), 2 (Paper), 3 (Scissors), 5 (Paper)

Animal 1: Monkey (Paper)

Animal 2: Stork (Rock)

Animal 3: Deer (Paper)

Animal 4: Bear (Scissors)

Animal 5: Pheasant (Paper)

※1. このプリントは、しながわ・目黒こどもスクールのウェブサイトでダウンロードができます。無断複写・引用はご遠慮ください。

※2. このプリントを活用したオンライン授業のスケジュールは、しながわ・目黒こどもスクールのウェブサイトでご確認ください。

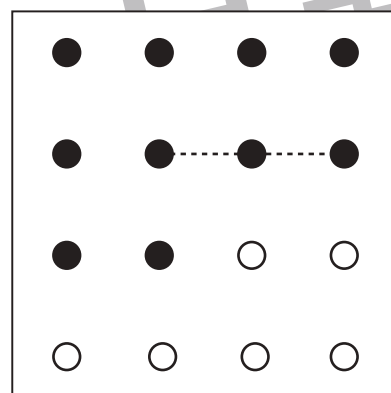
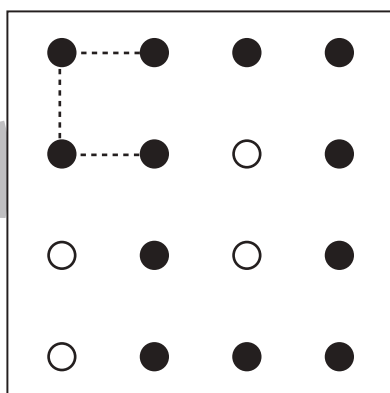
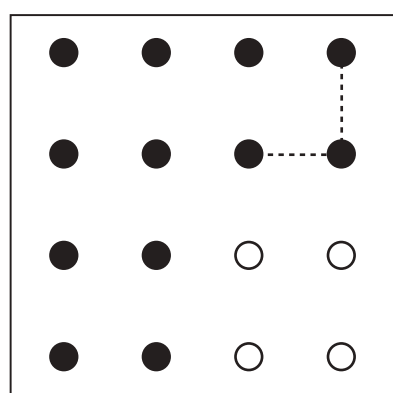
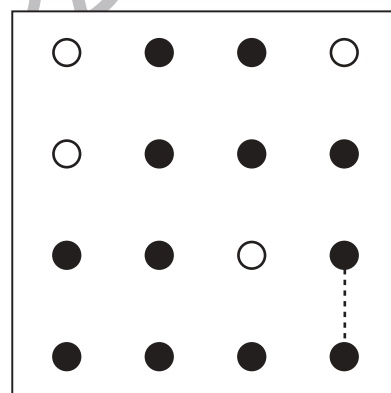
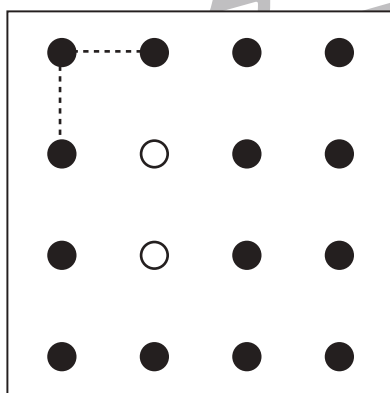
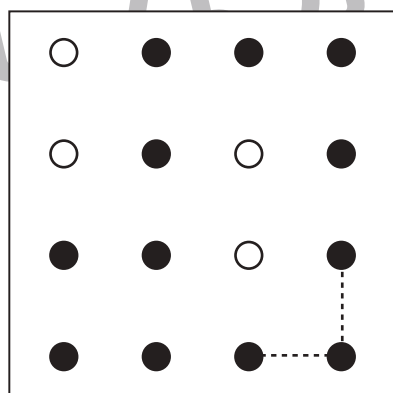
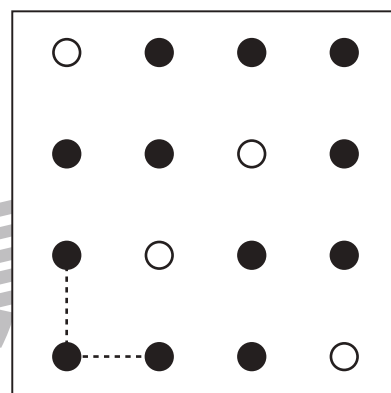
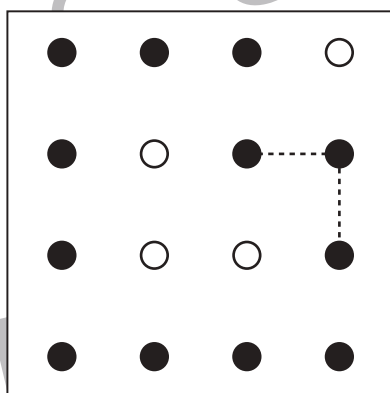
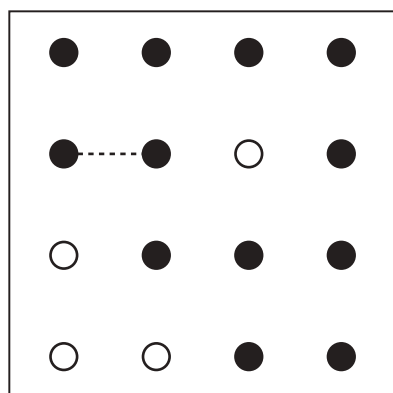
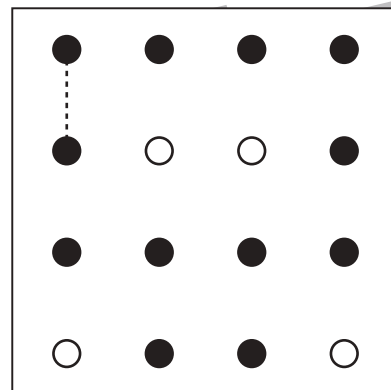
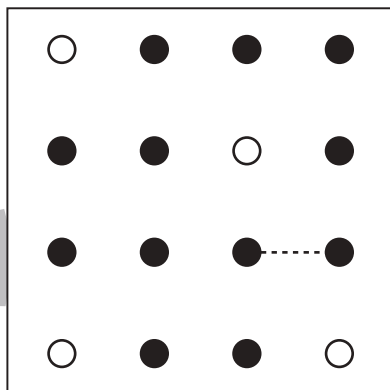
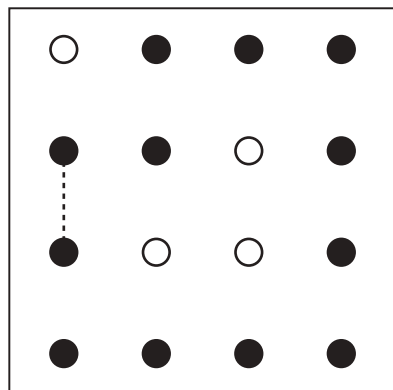


おうちで、やろう。 年中児版

Study at home. 小学校受験の家庭学習教材

図形：島作り 1

黒い点をすべて通って、一本の線で囲まれた島を作ります。縦と横には進めますが、斜めには進めません。



※1. このプリントは、しながわ・目黒こどもスクールのウェブサイトでダウンロードができます。無断複写・引用はご遠慮ください。
※2. このプリントを活用したオンライン授業のスケジュールは、しながわ・目黒こどもスクールのウェブサイトでご確認ください。



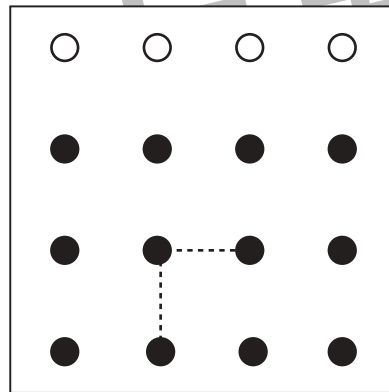
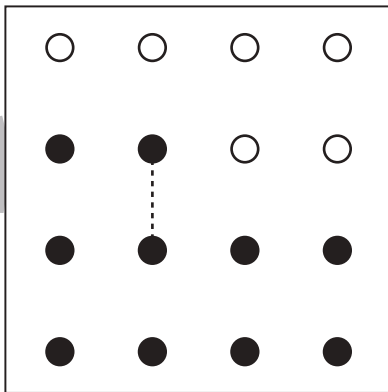
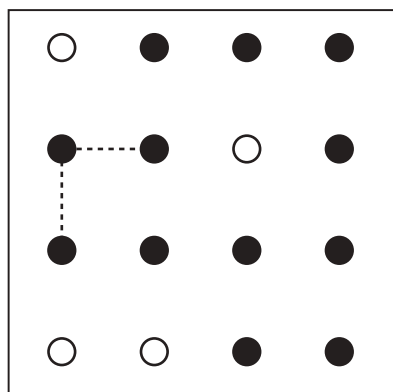
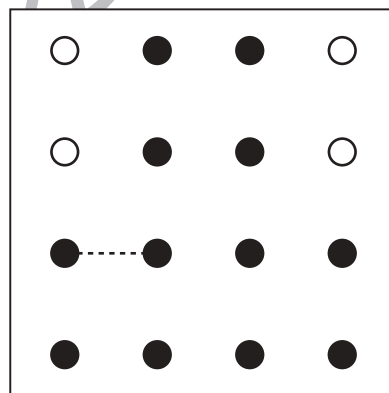
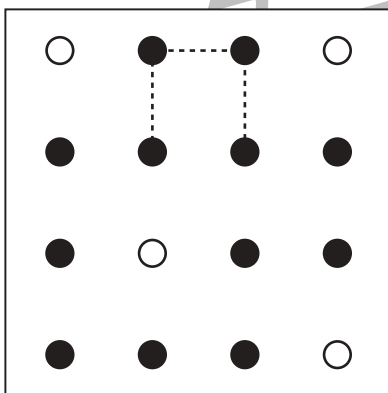
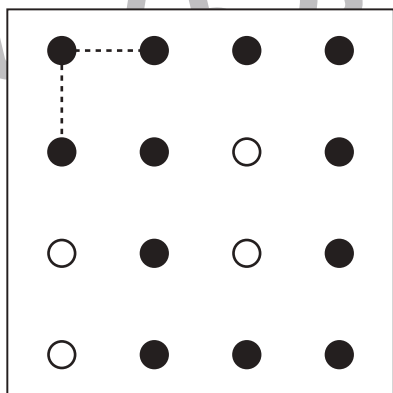
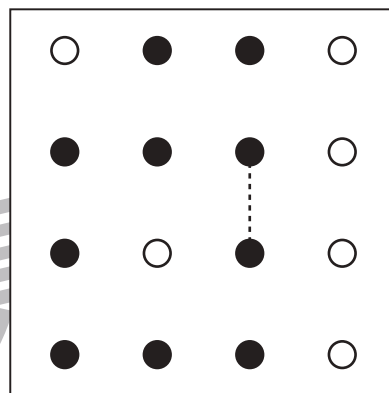
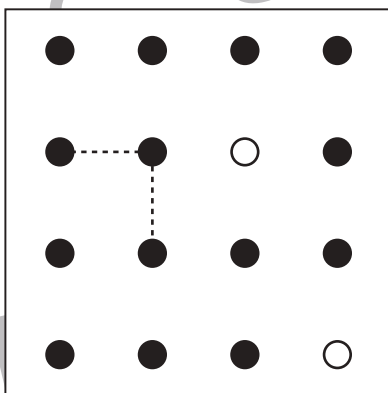
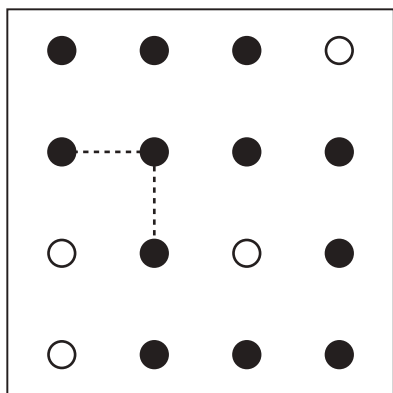
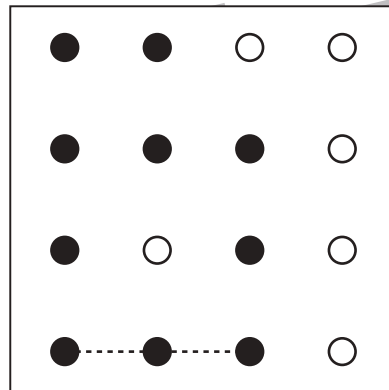
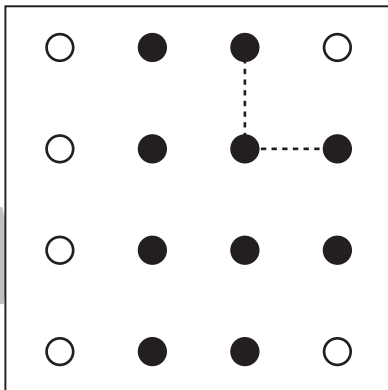
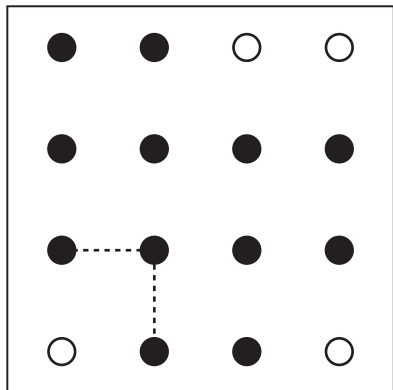


おうちで、やろう。 年中児版

Study at home. 小学校受験の家庭学習教材

図形：島作り2

黒い点をすべて通って、一本の線で囲まれた島を作ります。縦と横には進めますが、斜めには進めません。



※1. このプリントは、しながわ・目黒こどもスクールのウェブサイトでダウンロードができます。無断複写・引用はご遠慮ください。

※2. このプリントを活用したオンライン授業のスケジュールは、しながわ・目黒こどもスクールのウェブサイトでご確認ください。





おうちで、やろう。年中児版

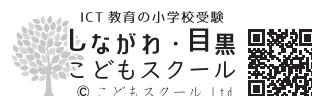
Study at home. 小学校受験の家庭学習教材

数量：計数 13

プールの中のヨーヨーを4つずつ線で囲みます。



※1. このプリントは、しながわ・目黒こどもスクールのウェブサイトでダウンロードができます。無断複写・引用はご遠慮ください。
※2. このプリントを活用したオンライン授業のスケジュールは、しながわ・目黒こどもスクールのウェブサイトでご確認ください。






おうちで、やろう。 年中児版

Study at home. 小学校受験の家庭学習教材

絵画：条件画 17

お気に入りのおもちゃと、それを使って遊んでいる自分をかきます。紙の向きは縦でも横でもかまいません。どんなおもちゃをかいたのかがわかるように、絵の中のおもちゃの大きさなど工夫してかきましょう。



※1. このプリントは、しながわ・目黒こどもスクールのウェブサイトでダウンロードができます。無断複写・引用はご遠慮ください。
※2. このプリントを活用したオンライン授業のスケジュールは、しながわ・目黒こどもスクールのウェブサイトでご確認ください。