








おうちで、やろう。 年中児版

Study at home. 小学校受験の家庭学習教材

指示理解 5

指示を聞いて、マスの中にしるしをかきます。

- ①上から一段目の、左から三番目のマスに青のクーピーで○をかきます。
- ②右から三列目の、ウサギと同じ段のマスに緑のクーピーで○をかきます。
- ③イヌの四つ上のマスに紫のクーピーで□をかきます。
- ④クマの三つ下のマスに橙のクーピーで×をかきます。
- ⑤パンダとネコの両方が隣になるマス全てに桃色のクーピーで△をかきます。

| | | | | | |
|---|--|---|--|---|---|
| | | | | | |
|  | | | | | |
| | | | |  | |
| | | | | | |
| | |  | |  | |
| | | | | |  |

※1. このプリントは、しながわ・目黒こどもスクールのウェブサイトでダウンロードができます。無断複写・引用はご遠慮ください。

※2. このプリントを活用したオンライン授業のスケジュールは、しながわ・目黒こどもスクールのウェブサイトでご確認ください。

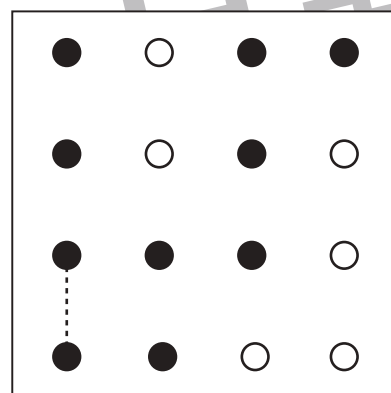
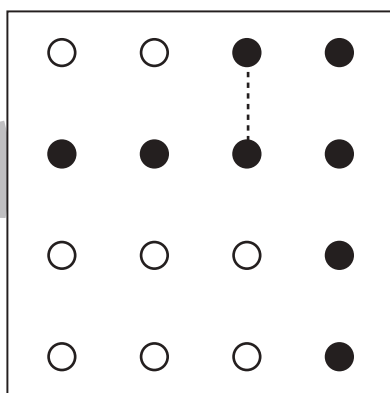












おうちで、やろう。 年中児版

Study at home. 小学校受験の家庭学習教材

図形：点つなぎ 1

黒い点を、一本の線ですべて結びます。縦と横には進めますが、斜めには進めません。同じ点を二回通らないよう気をつけましょう。



※1. このプリントは、しながわ・目黒こどもスクールのウェブサイトでダウンロードができます。無断複写・引用はご遠慮ください。
※2. このプリントを活用したオンライン授業のスケジュールは、しながわ・目黒こどもスクールのウェブサイトでご確認ください。

















おうちで、やろう。 年中児版

Study at home. 小学校受験の家庭学習教材

図形：点つなぎ2

黒い点を、一本の線ですべて結びます。縦と横には進めますが、斜めには進めません。同じ点を二回通らないよう気をつけましょう。(答えは一例です。お約束を守ってきれいな線がひけていたら正解になります。)



※1. このプリントは、しながわ・目黒こどもスクールのウェブサイトでダウンロードができます。無断複写・引用はご遠慮ください。
※2. このプリントを活用したオンライン授業のスケジュールは、しながわ・目黒こどもスクールのウェブサイトでご確認ください。









おうちで、やろう。 年中児版

Study at home. 小学校受験の家庭学習教材

推理：じゃんけん2

左の動物が、ほかの動物と順番にじゃんけんをします。左の動物が勝つことができる動物に○をつけます。



※1. このプリントは、しながわ・目黒こどもスクールのウェブサイトからダウンロードできます。無断複写・引用はご遠慮ください。

※2. このプリントを活用したオンライン授業のスケジュールは、しながわ・目黒こどもスクールのウェブサイトでご確認ください。



おうちで、やろう。 年中児版

Study at home. 小学校受験の家庭学習教材

推理：じゃんけん3

左の動物が、ほかの動物と順番にじゃんけんをします。左の動物が負けてしまう動物に × をつけます。

Illustration 1: A bear is shown on the left with a speech bubble containing a rock hand sign. An arrow points to a sequence of four animals: a pheasant, a frog, a monkey, and a rabbit. Above each animal is a speech bubble with a different hand sign: rock, paper, rock, and paper respectively.

Illustration 2: A deer is shown on the left with a speech bubble containing a paper hand sign. An arrow points to a sequence of four animals: a duck, a crow, a mouse, and a wild boar. Above each animal is a speech bubble with a different hand sign: rock, paper, paper, and paper respectively.

Illustration 3: A crane is shown on the left with a speech bubble containing an open hand sign. An arrow points to a sequence of four animals: a pheasant, a duck, a crow, and a penguin. Above each animal is a speech bubble with a different hand sign: paper, rock, open hand, and paper respectively.

Illustration 4: A monkey is shown on the left with a speech bubble containing a rock hand sign. An arrow points to a sequence of four animals: a crane, a deer, a bear, and a pheasant. Above each animal is a speech bubble with a different hand sign: paper, rock, open hand, and open hand respectively.

※1. このプリントは、しながわ・目黒こどもスクールのウェブサイトダウンロードできます。無断複写・引用はご遠慮ください。

※2. このプリントを活用したオンライン授業のスケジュールは、しながわ・目黒こどもスクールのウェブサイトでご確認ください。




おうちで、やろう。 年中児版

Study at home. 小学校受験の家庭学習教材

数量：計数 14

水槽の中の金魚を6匹ずつ線で囲みます。



※1. このプリントは、しながわ・目黒こどもスクールのウェブサイトでダウンロードができます。無断複写・引用はご遠慮ください。
※2. このプリントを活用したオンライン授業のスケジュールは、しながわ・目黒こどもスクールのウェブサイトでご確認ください。




おうちで、やろう。 年中児版

Study at home. 小学校受験の家庭学習教材

数量：計数 15

飛んでいる風船を5個ずつ線で囲みます。



※1. このプリントは、しながわ・目黒こどもスクールのウェブサイトからダウンロードできます。無断複写・引用はご遠慮ください。

※2. このプリントを活用したオンライン授業のスケジュールは、しながわ・目黒こどもスクールのウェブサイトでご確認ください。

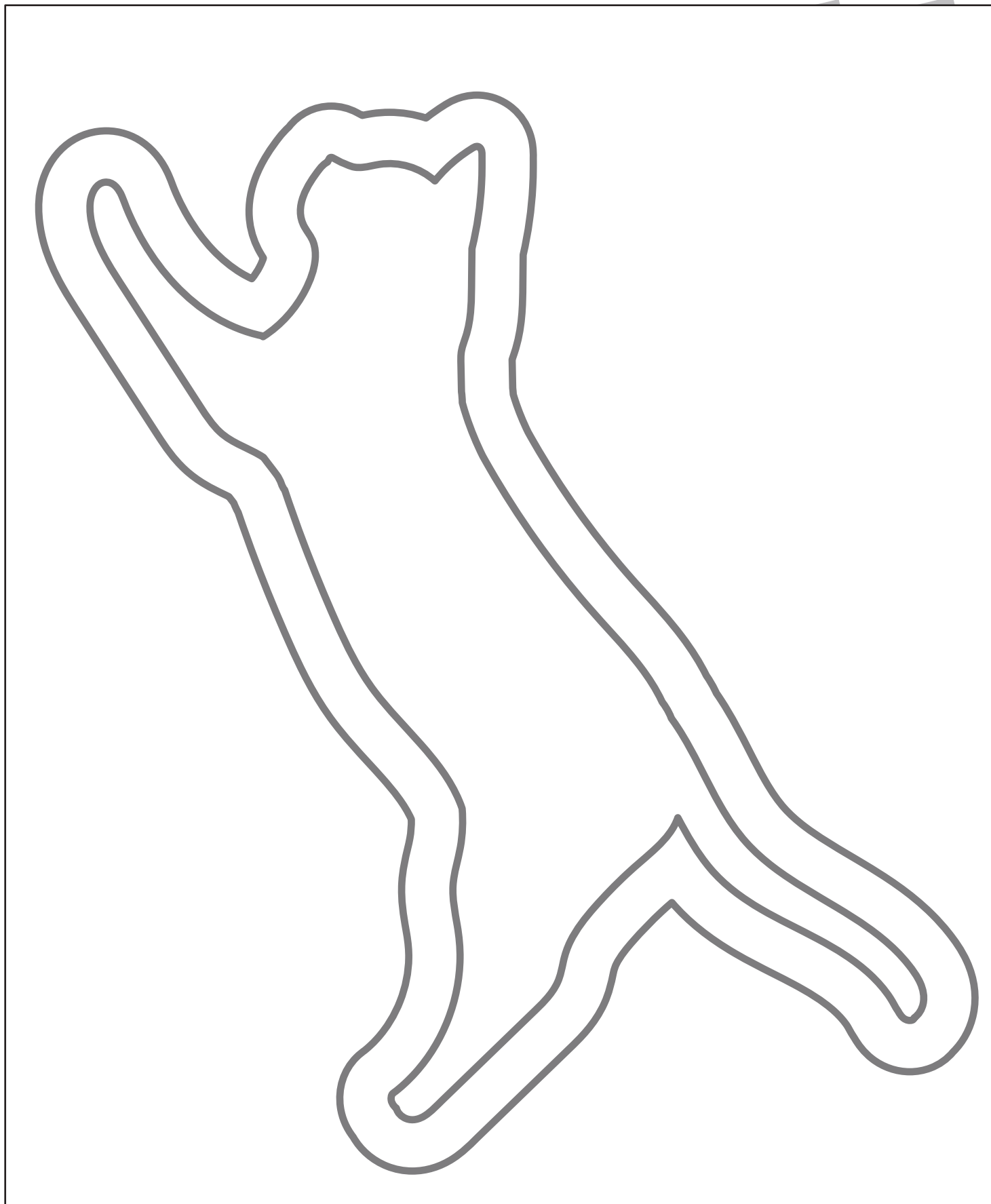


おうちで、やろう。 年中児版

Study at home. 小学校受験の家庭学習教材

図形：運筆 4

白い線の真ん中を通る線をかきます。どこからはじめても良いですが、壁にぶつかったり、はみ出したりしないように気をつけましょう。
(この問題に解答はありません)



※1. このプリントは、しながわ・目黒こどもスクールのウェブサイトでダウンロードができます。無断複写・引用はご遠慮ください。
※2. このプリントを活用したオンライン授業のスケジュールは、しながわ・目黒こどもスクールのウェブサイトでご確認ください。