



おうちで、やろう。 年中児版

Study at home. 小学校受験の家庭学習教材

指示理解 5

指示を聞いて、マスの中にしるしをかきます。

- ①上から一段目の、左から三番目のマスに青のクーピーで○をかきます。
- ②右から三列目の、ウサギと同じ段のマスに緑のクーピーで○をかきます。
- ③イヌの四つ上のマスに紫のクーピーで□をかきます。
- ④クマの三つ下のマスに橙のクーピーで×をかきます。
- ⑤パンダとネコの両方が隣になるマス全てに桃色のクーピーで△をかきます。

		○			
クマ					□
			○	ウサギ	
×		パンダ	△	ネコ	
					イヌ

※1. このプリントは、しながわ・目黒こどもスクールのウェブサイトでダウンロードができます。無断複写・引用はご遠慮ください。
 ※2. このプリントを活用したオンライン授業のスケジュールは、しながわ・目黒こどもスクールのウェブサイトでご確認ください。

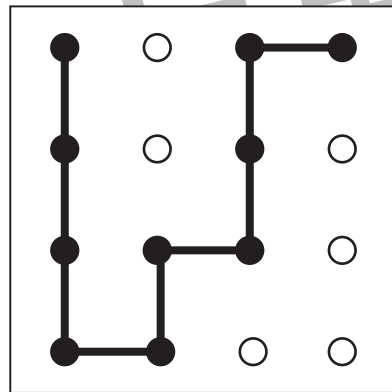
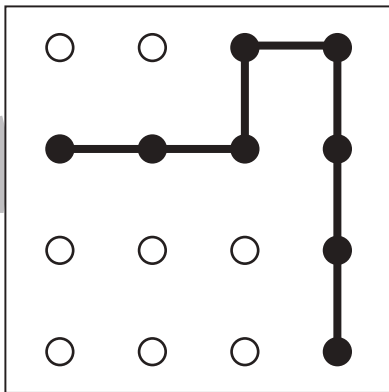
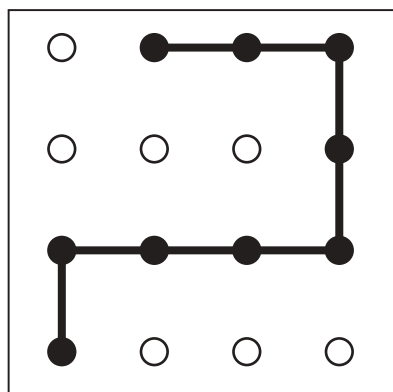
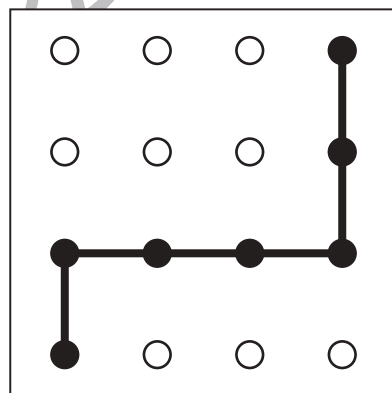
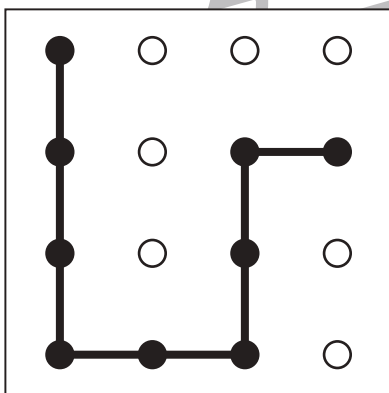
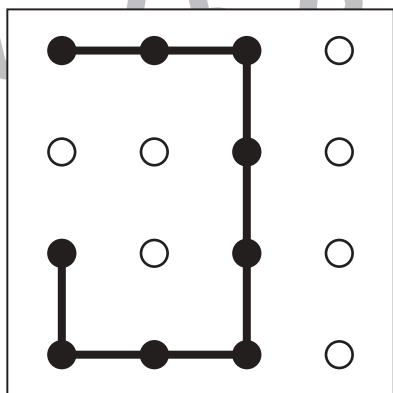
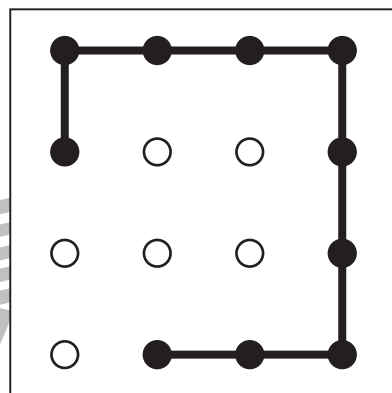
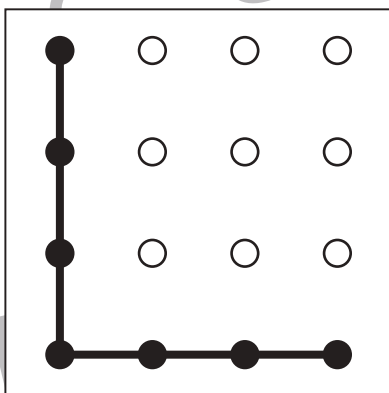
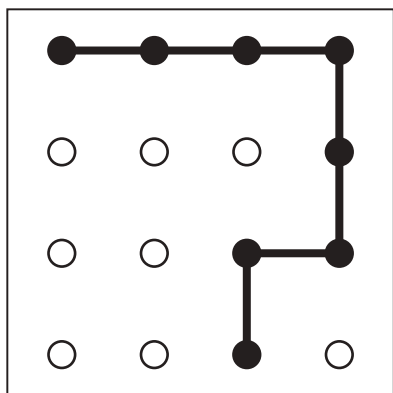
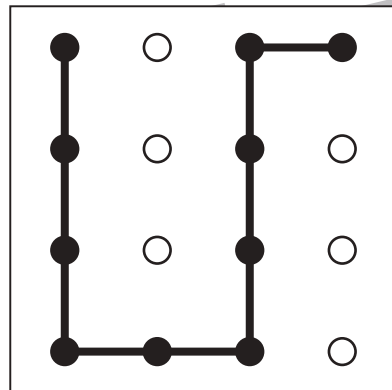
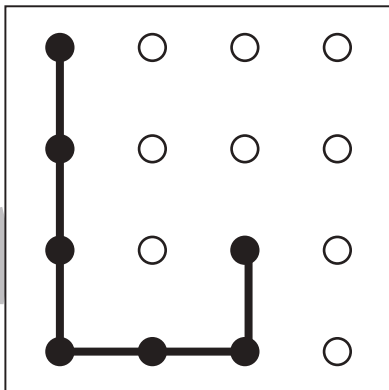
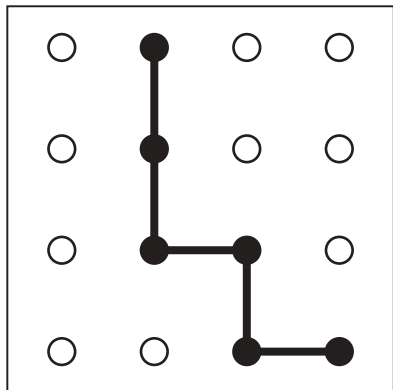


おうちで、やろう。 年中児版

Study at home. 小学校受験の家庭学習教材

図形：点つなぎ 1

黒い点を、一本の線ですべて結びます。縦と横には進めますが、斜めには進めません。同じ点を二回通らないよう気をつけましょう。



※1. このプリントは、しながわ・目黒こどもスクールのウェブサイトでダウンロードができます。無断複写・引用はご遠慮ください。

※2. このプリントを活用したオンライン授業のスケジュールは、しながわ・目黒こどもスクールのウェブサイトでご確認ください。



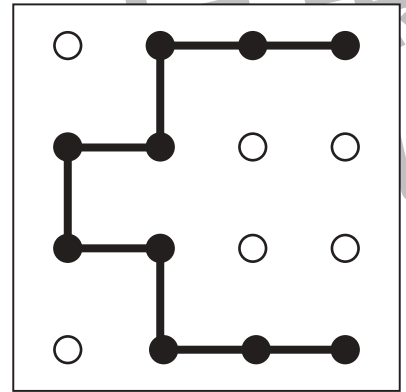
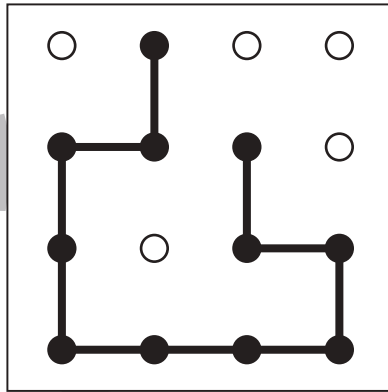
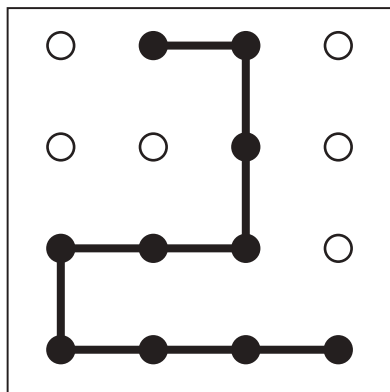
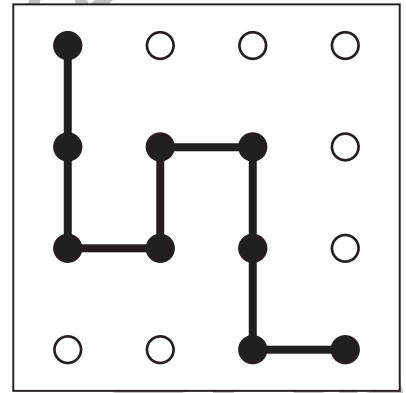
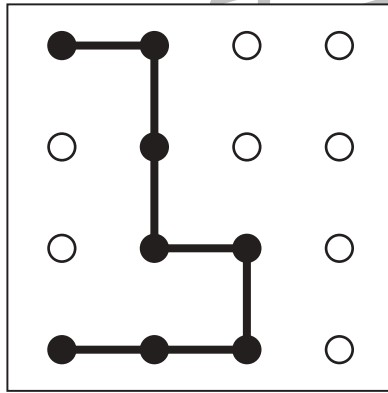
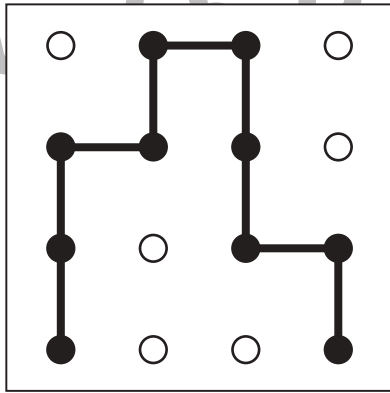
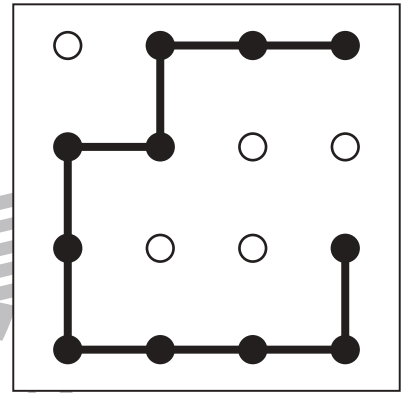
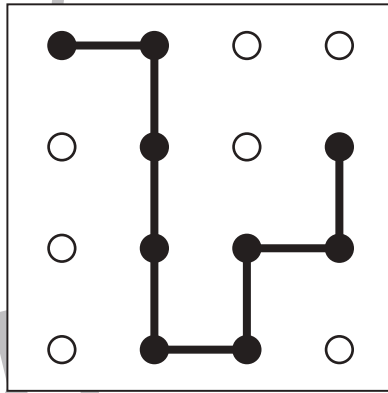
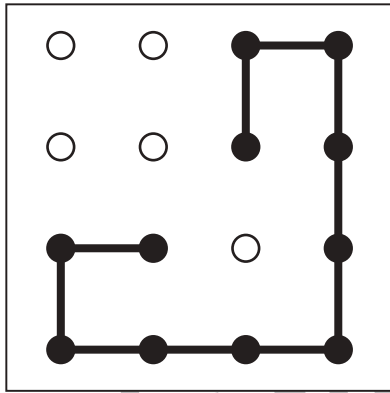
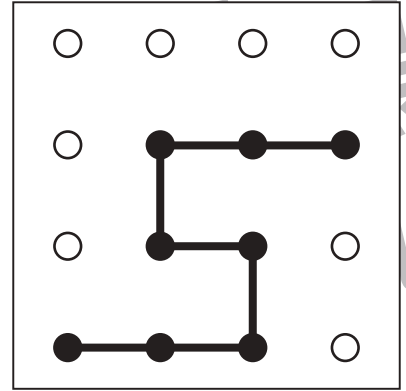
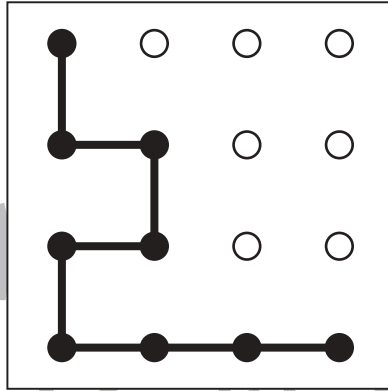
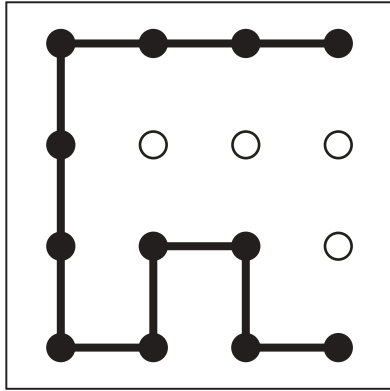


おうちで、やろう。 年中児版

Study at home. 小学校受験の家庭学習教材

図形：点つなぎ2

黒い点を、一本の線ですべて結びます。縦と横には進めますが、斜めには進めません。同じ点を二回通らないよう気をつけましょう。(答えは一例です。お約束を守ってきれいな線がひけていたら正解になります。)



※1. このプリントは、しながわ・目黒こどもスクールのウェブサイトでダウンロードができます。無断複写・引用はご遠慮ください。

※2. このプリントを活用したオンライン授業のスケジュールは、しながわ・目黒こどもスクールのウェブサイトでご確認ください。









おうちで、やろう。 年中児版

Study at home. 小学校受験の家庭学習教材

推理：じゃんけん2

左の動物が、ほかの動物と順番にじゃんけんをします。左の動物が勝つことができる動物に○をつけます。



※1. このプリントは、しながわ・目黒こどもスクールのウェブサイトからダウンロードできます。無断複写・引用はご遠慮ください。

※2. このプリントを活用したオンライン授業のスケジュールは、しながわ・目黒こどもスクールのウェブサイトでご確認ください。







おうちで、やろう。 年中児版

Study at home. 小学校受験の家庭学習教材

推理：じゃんけん3

左の動物が、ほかの動物と順番にじゃんけんをします。左の動物が負けてしまう動物に × をつけます。



※1. このプリントは、しながわ・目黒こどもスクールのウェブサイトでダウンロードができます。無断複写・引用はご遠慮ください。

※2. このプリントを活用したオンライン授業のスケジュールは、しながわ・目黒こどもスクールのウェブサイトでご確認ください。

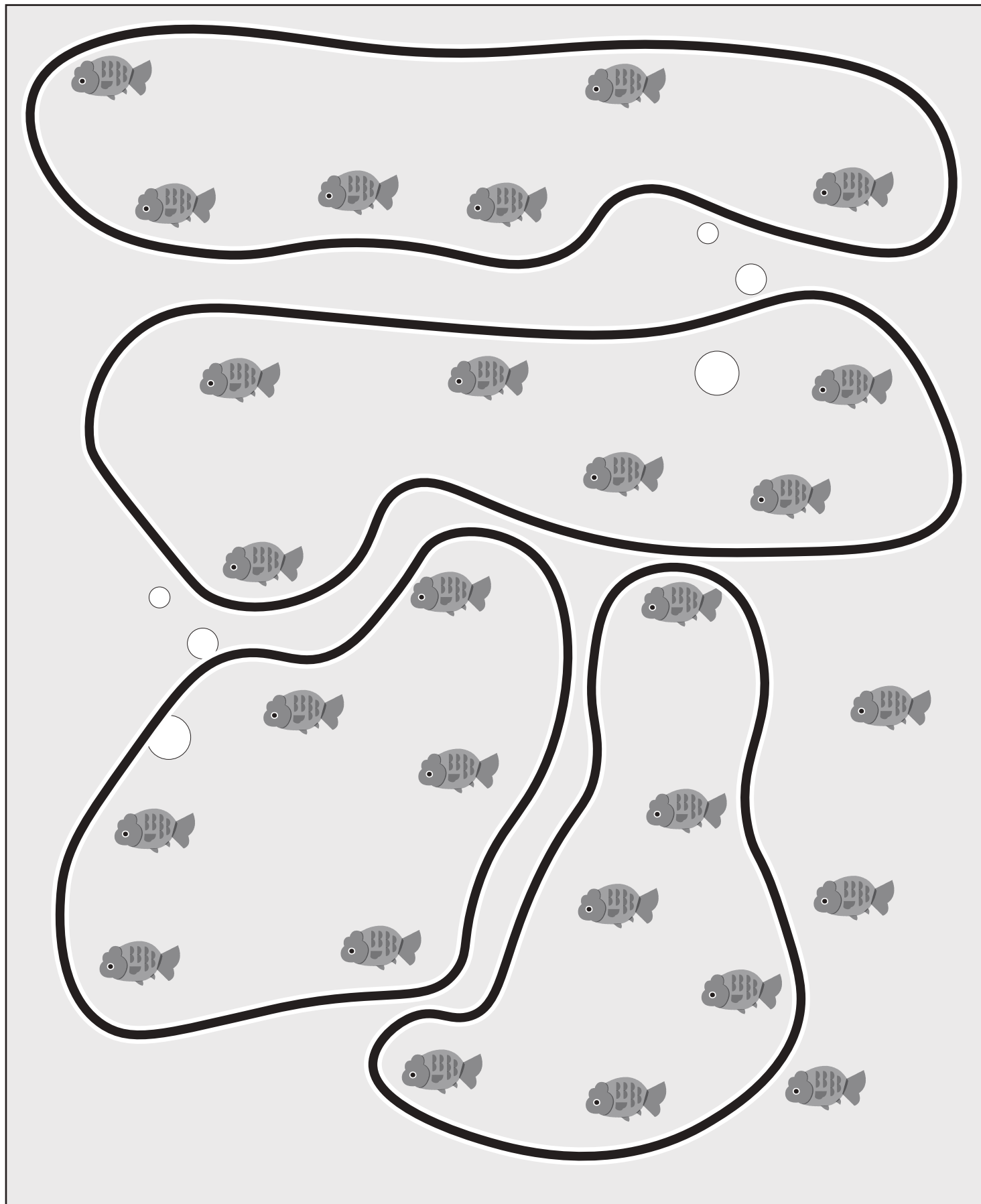


おうちで、やろう。 年中児版

Study at home. 小学校受験の家庭学習教材

数量：計数 14

水槽の中の金魚を6匹ずつ線で囲みます。



※1. このプリントは、しながわ・目黒こどもスクールのウェブサイトからダウンロードできます。無断複写・引用はご遠慮ください。

※2. このプリントを活用したオンライン授業のスケジュールは、しながわ・目黒こどもスクールのウェブサイトでご確認ください。

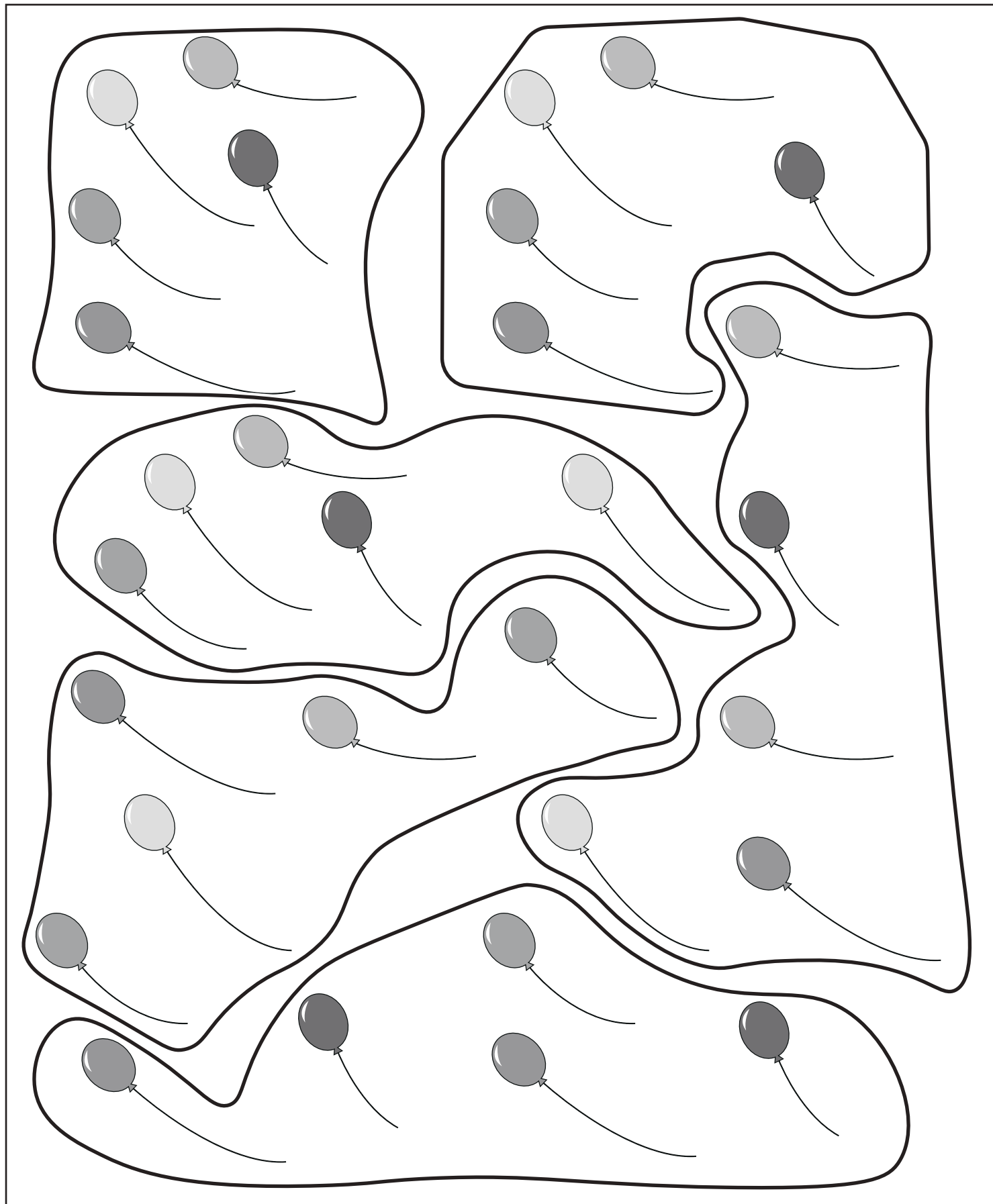


おうちで、やろう。 年中児版

Study at home. 小学校受験の家庭学習教材

数量：計数 15

飛んでいる風船を5個ずつ線で囲みます。



※1. このプリントは、しながわ・目黒こどもスクールのウェブサイトでダウンロードができます。無断複写・引用はご遠慮ください。

※2. このプリントを活用したオンライン授業のスケジュールは、しながわ・目黒こどもスクールのウェブサイトでご確認ください。