



# おうちで、やろう。

Study at home. 小学校受験の家庭学習教材

## 指示の聞き取り 21

それぞれお話をよく聞いて問題に取り組みます。お話は一度しか読みませんのでしっかり聞きましょう。

- ①一番上の段の右端のマスに青のクーピーで○をかきます。
- ②一番下の段の左端のマスに黒のクーピーで△をかきます。
- ③上から2段目の左から3番目のマスに茶色のクーピーで□をかきます。
- ④下から2段目の一番右のマスに緑のクーピーで×をかきます。
- ⑤下から3段目の右から5番目のマスに青のクーピーで◎をかきます。
- ⑥上から6段目の左から5番目のマスを黄色のクーピーで塗ります。

				青	○
		茶			□
	青				◎
				緑	×
黒					△
				黄色で 塗る	

※1. このプリントは、しながわ・目黒こどもスクールのウェブサイトでダウンロードができます。無断複写・引用はご遠慮ください。

※2. このプリントを活用したオンライン授業のスケジュールは、しながわ・目黒こどもスクールのウェブサイトでご確認ください。


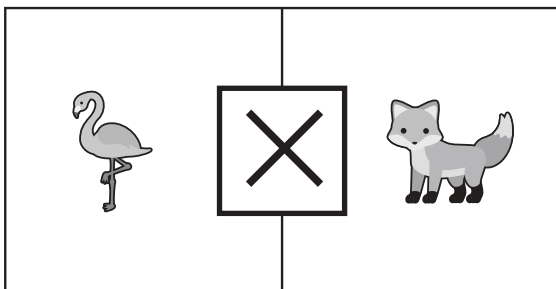

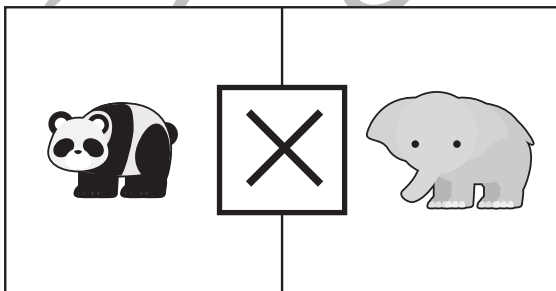

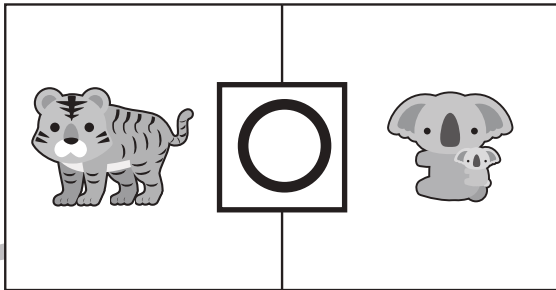

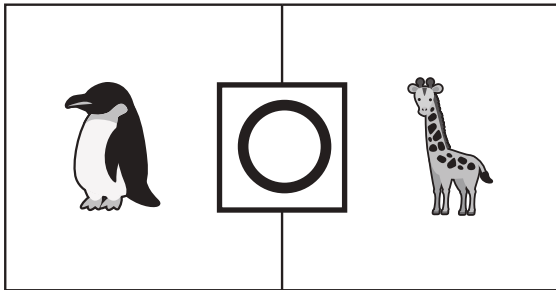
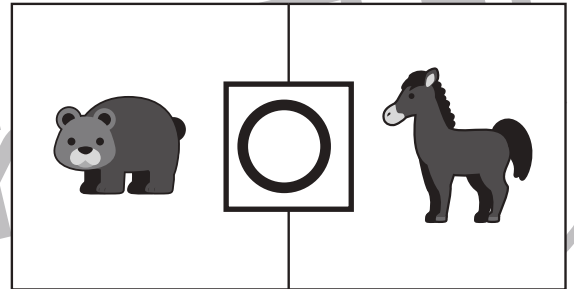



# おうちで、やろう。

Study at home. 小学校受験の家庭学習教材

## 言語：音の理解 36

四角の中の左と右にいる動物の終わりの音を考えます。  
終わりの音と同じ場合は○、違う場合は×を真ん中の四角の中にかきます。



※1. このプリントは、しながわ・目黒こどもスクールのウェブサイトでダウンロードができます。無断複写・引用はご遠慮ください。  
※2. このプリントを活用したオンライン授業のスケジュールは、しながわ・目黒こどもスクールのウェブサイトでご確認ください。




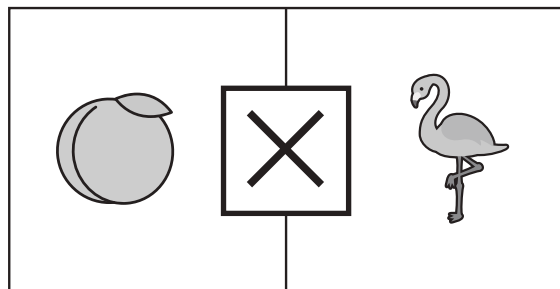
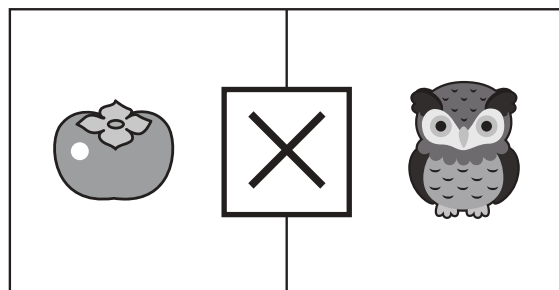

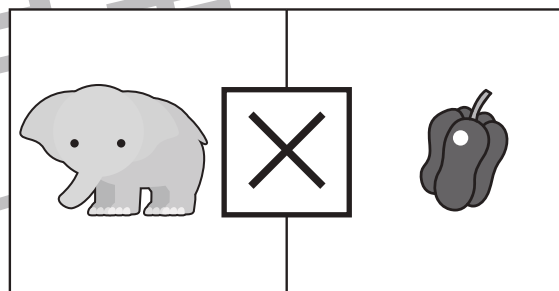
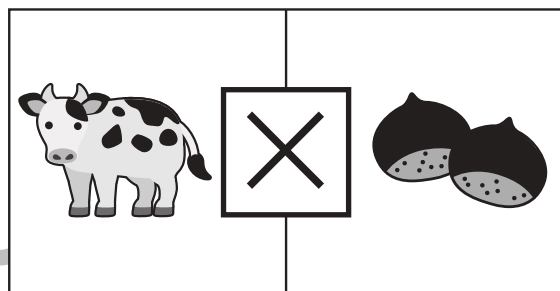
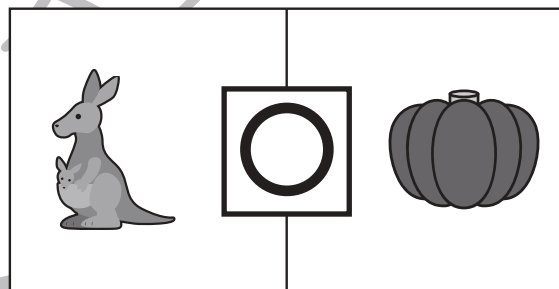

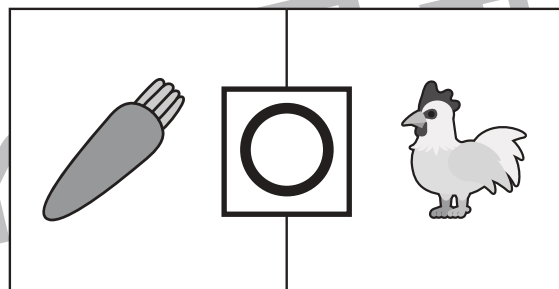
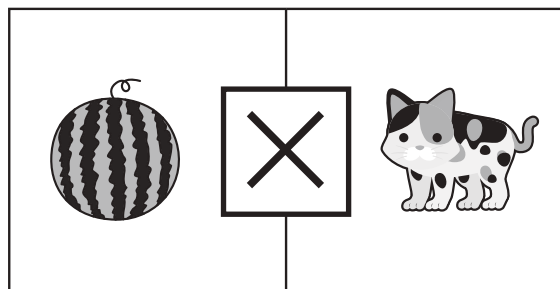
# おうちで、やろう。

Study at home. 小学校受験の家庭学習教材

## 言語：音の理解 37

四角の中の左と右にある絵のはじめの音を考えます。

はじめの音と同じ場合は○、違う場合は×を真ん中の四角の中にかきます。



※1. このプリントは、しながわ・目黒こどもスクールのウェブサイトでダウンロードができます。無断複写・引用はご遠慮ください。

※2. このプリントを活用したオンライン授業のスケジュールは、しながわ・目黒こどもスクールのウェブサイトでご確認ください。



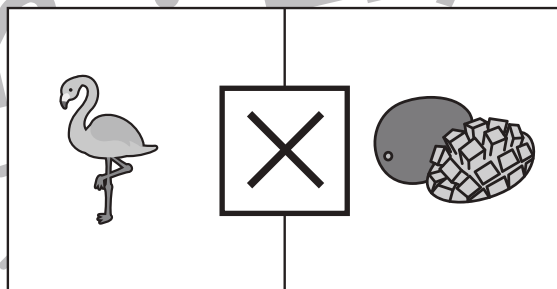

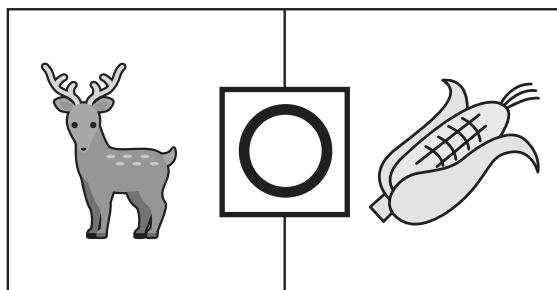

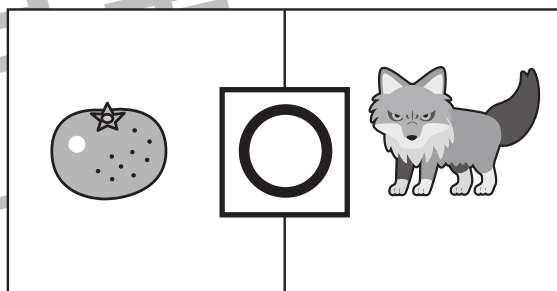
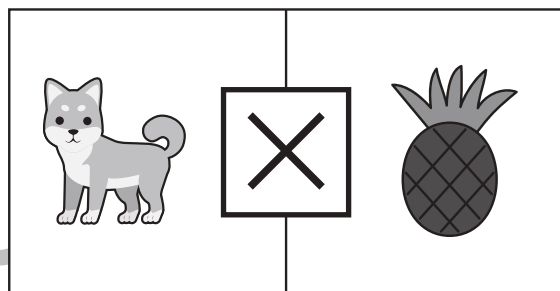
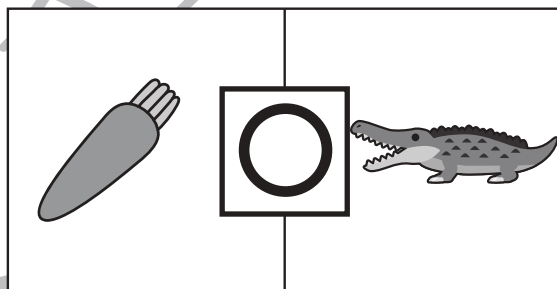

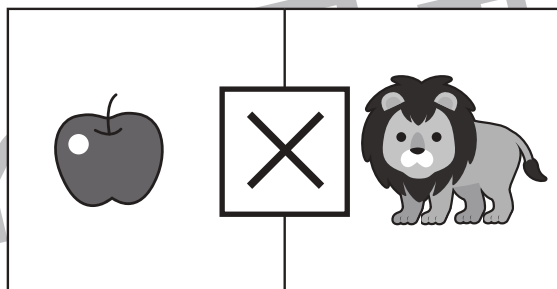
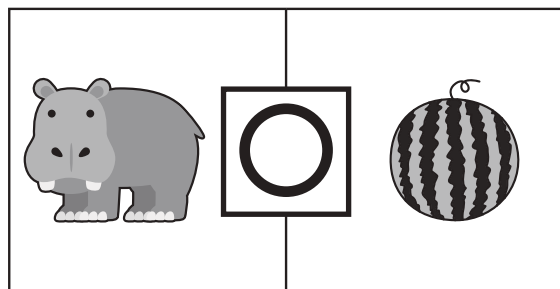
# おうちで、やろう。

Study at home. 小学校受験の家庭学習教材

## 言語：音の理解 38

四角の中の左と右にある絵の音を考えます。

左の絵のはじめの音と右の絵の終りの音が同じ場合は○、違う場合は×を真ん中の四角の中にかきます。



※1. このプリントは、しながわ・目黒こどもスクールのウェブサイトでダウンロードができます。無断複写・引用はご遠慮ください。

※2. このプリントを活用したオンライン授業のスケジュールは、しながわ・目黒こどもスクールのウェブサイトでご確認ください。





# おうちで、やろう。

Study at home. 小学校受験の家庭学習教材

## 図形：鏡 21

左のお手本を真ん中の太い線に鏡を置いてみました。ただし、この鏡は魔法の鏡で白丸だけしかうつりません。鏡にうつった様子を右のマスにかきます。


※1. このプリントは、しながわ・目黒こどもスクールのウェブサイトでダウンロードができます。無断複写・引用はご遠慮ください。  
※2. このプリントを活用したオンライン授業のスケジュールは、しながわ・目黒こどもスクールのウェブサイトでご確認ください。



# おうちで、やろう。

Study at home. 小学校受験の家庭学習教材

## 図形：鏡 22

左のお手本を真ん中の太い線に鏡を置いてみました。ただし、この鏡は魔法の鏡で黒丸だけが、白丸にかわって鏡にうつります。鏡にうつった様子を右のマスにかきます。


※1. このプリントは、しながわ・目黒こどもスクールのウェブサイトでダウンロードができます。無断複写・引用はご遠慮ください。  
※2. このプリントを活用したオンライン授業のスケジュールは、しながわ・目黒こどもスクールのウェブサイトでご確認ください。



# おうちで、やろう。

Study at home. 小学校受験の家庭学習教材

## 図形：鏡 23

左のお手本を真ん中の太い線に鏡を置いてみました。ただし、この鏡は魔法の鏡で白丸は黒丸に、黒丸は白丸にかわって鏡にうつります。鏡にうつった様子を右のマスにかきます。

○	●						○	●		●						○	
	○		●		○		●		●			○		●			○
		●				○					○	●		○	●		
●			○		●			○	●			○		●			○

○	●		●		○		○	●	○	○						●	●
		●				○					●	○		●	○		
	○		○		●		●		●	●	○				●	○	○
●		○				●		○		●		●		○		○	

●		○				●		○		○						●	
	●						○		●		●	○		●	○		○
○			○		●			●		○	●				○	●	
	●		●		○		○				○				●		

○		●	○		●	○		●	○	○		●		○		●	●
●		●				○		○	●		●				○		○
	●		●		○		○			○	○				●	●	
○		○				●		●	○			●		○			●

○	○		●		○		●	●	●	○	●	●		○	○	●	○
		●	○		●	○						○		●			
●		●				○		○		○	○				●	●	
○	○		●		○		●	●	○	●		●		○		○	●

※1. このプリントは、しながわ・目黒こどもスクールのウェブサイトでダウンロードができます。無断複写・引用はご遠慮ください。  
 ※2. このプリントを活用したオンライン授業のスケジュールは、しながわ・目黒こどもスクールのウェブサイトでご確認ください。



# おうちで、やろう。

Study at home. 小学校受験の家庭学習教材

## 推理：系列完成 16

サイコロがある決まりに従って並んでいます。記号のついている四角に入るサイコロの目の数を考えて、下の四角から選びそれぞれの記号をかきます。





※1. このプリントは、しながわ・目黒こどもスクールのウェブサイトでダウンロードができます。無断複写・引用はご遠慮ください。  
 ※2. このプリントを活用したオンライン授業のスケジュールは、しながわ・目黒こどもスクールのウェブサイトでご確認ください。





# おうちで、やろう。

Study at home. 小学校受験の家庭学習教材

## 推理：系列完成 17

サイコロがある決まりに従って並んでいます。記号のついている四角に入るサイコロの目の数を考えて、下の四角から選びそれぞれの記号をかきます。





※1. このプリントは、しながわ・目黒こどもスクールのウェブサイトでダウンロードができます。無断複写・引用はご遠慮ください。  
 ※2. このプリントを活用したオンライン授業のスケジュールは、しながわ・目黒こどもスクールのウェブサイトでご確認ください。