

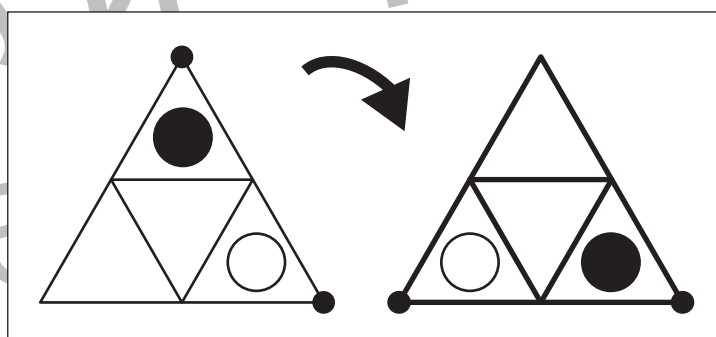
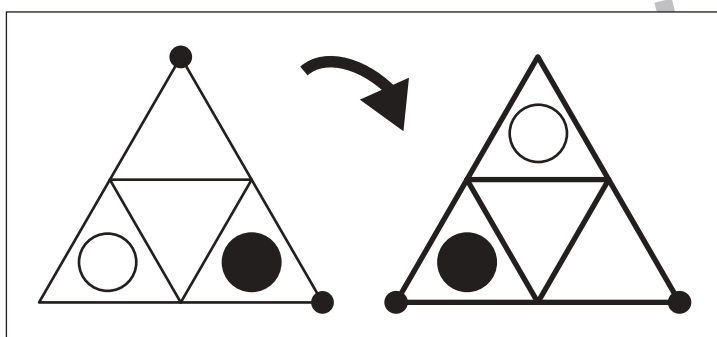
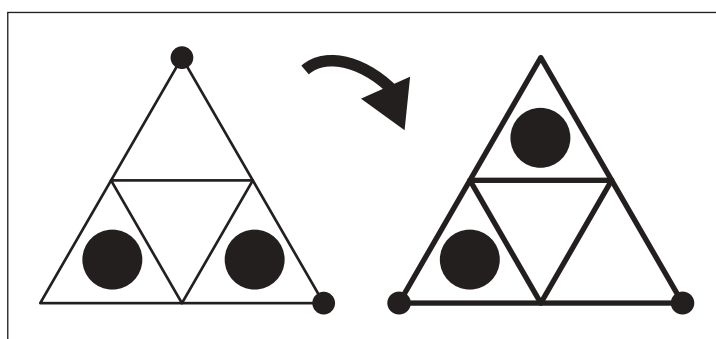
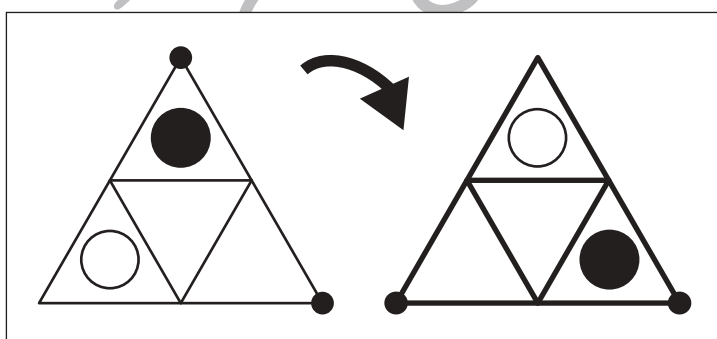
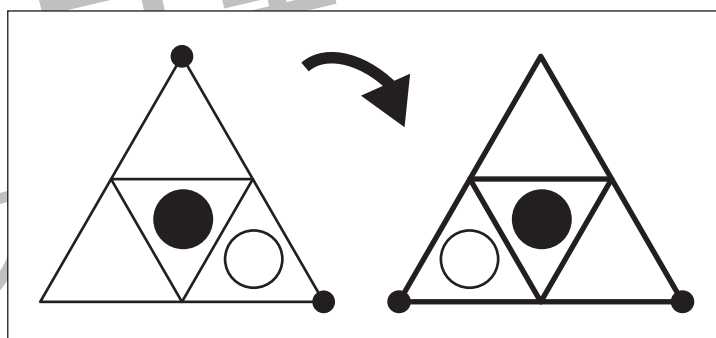
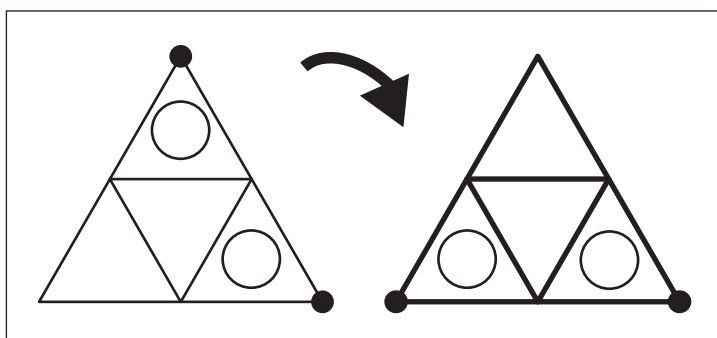

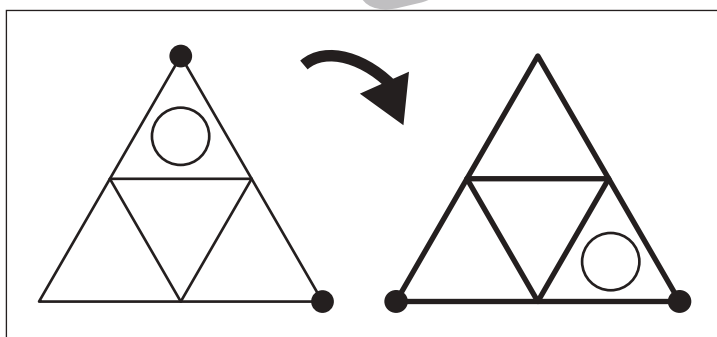
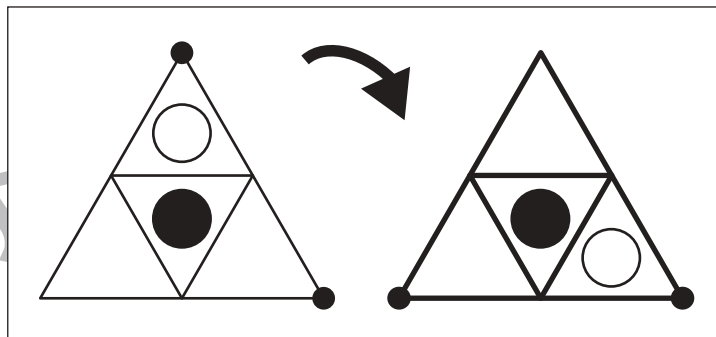
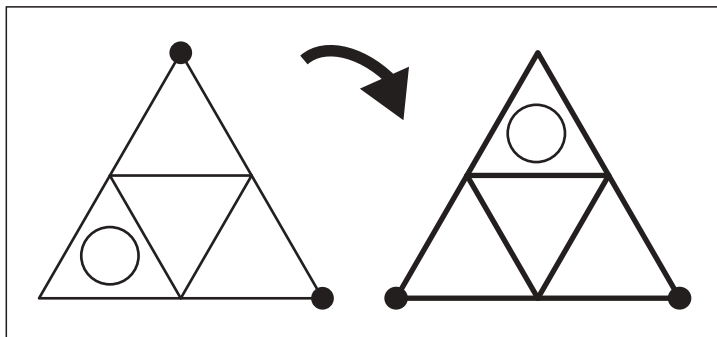


# おうちで、やろう。

Study at home. 小学校受験の家庭学習教材

図形：回転 47

左のお手本を矢印の方向へ 1 回倒した時の見え方を考えて右の三角にかきます。



※ 1. このプリントは、しながわ・目黒こどもスクールのウェブサイトからダウンロードできます。無断複写・引用はご遠慮ください。

※ 2. このプリントを活用したオンライン授業のスケジュールは、しながわ・目黒こどもスクールのウェブサイトでご確認ください。

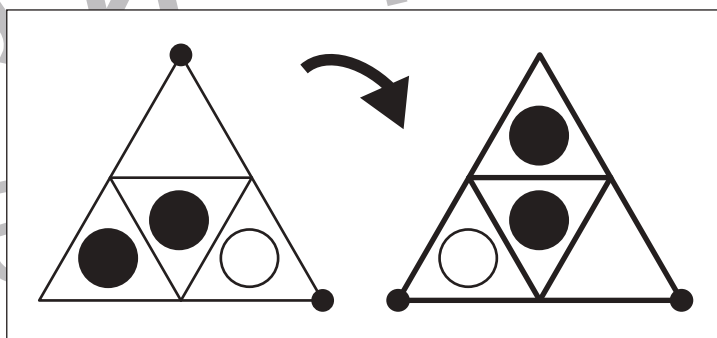
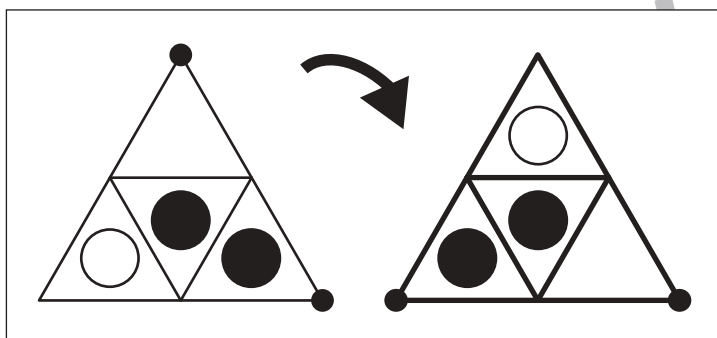
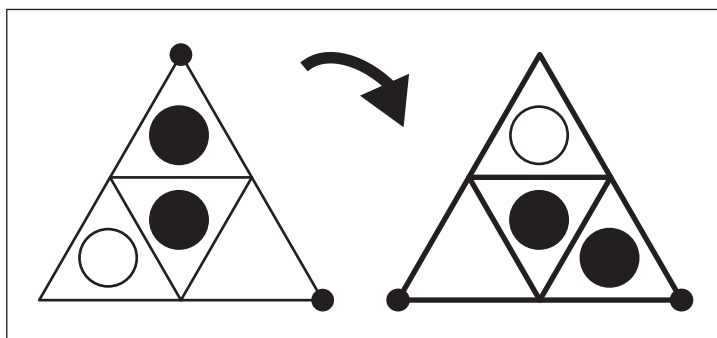
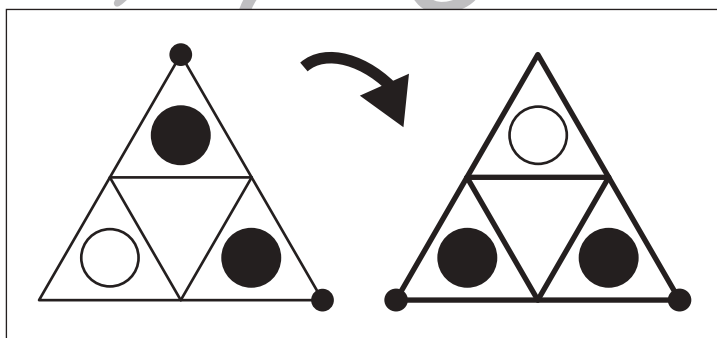
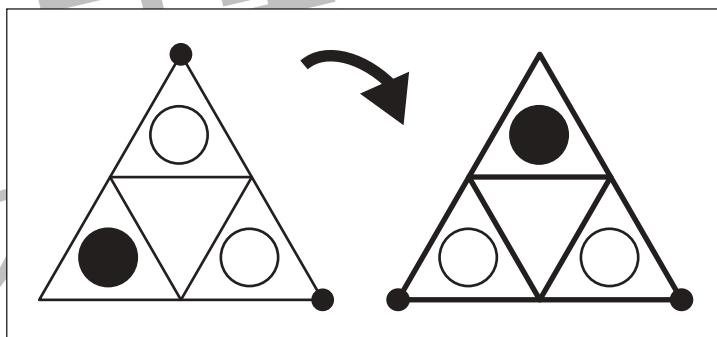
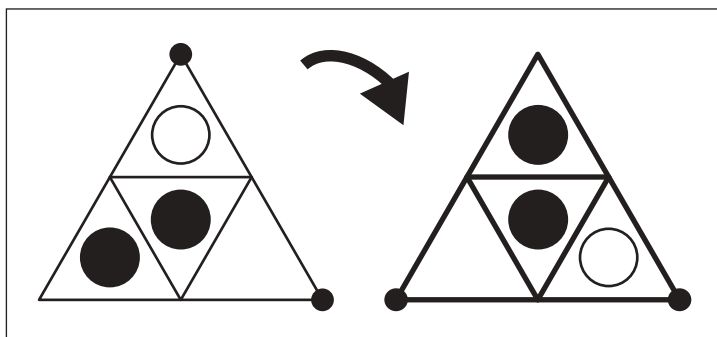
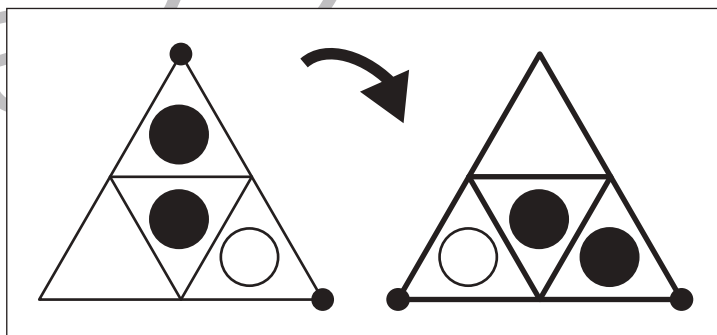
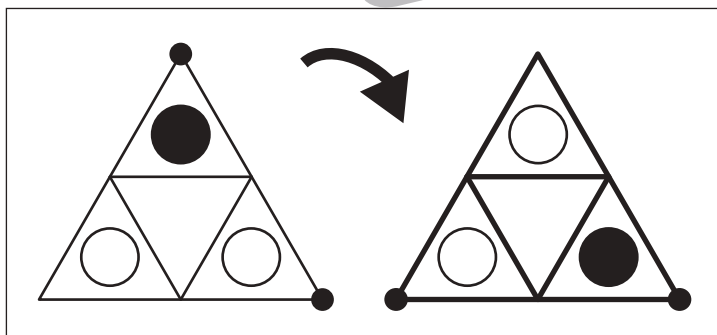
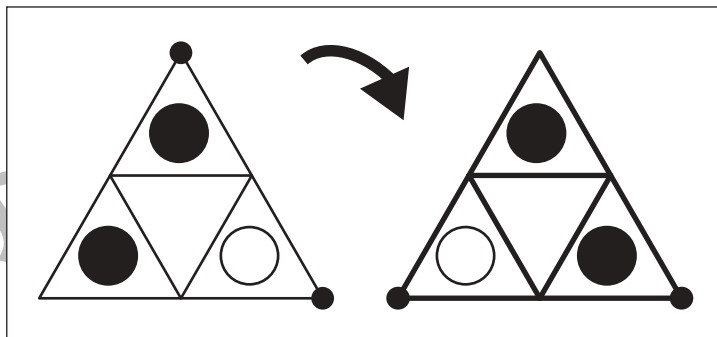
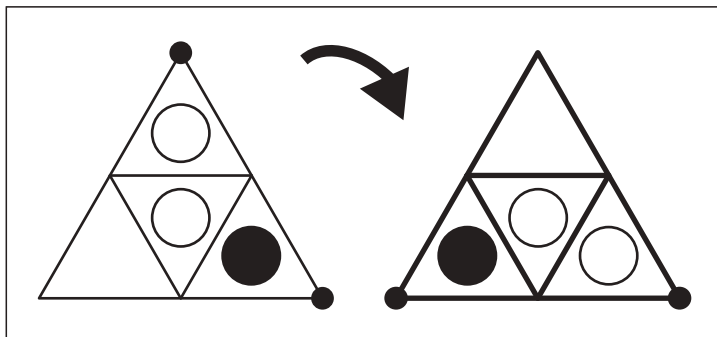


# おうちで、やろう。

Study at home. 小学校受験の家庭学習教材

図形：回転 48

左のお手本を矢印の方向へ 1 回倒した時の見え方を考えて右の三角にかきます。



※ 1. このプリントは、しながわ・目黒こどもスクールのウェブサイトからダウンロードできます。無断複写・引用はご遠慮ください。

※ 2. このプリントを活用したオンライン授業のスケジュールは、しながわ・目黒こどもスクールのウェブサイトでご確認ください。



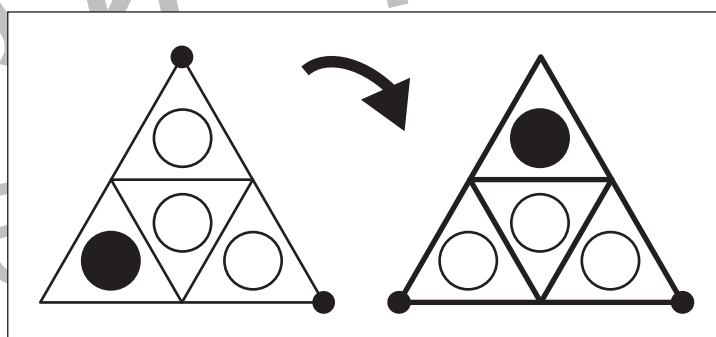
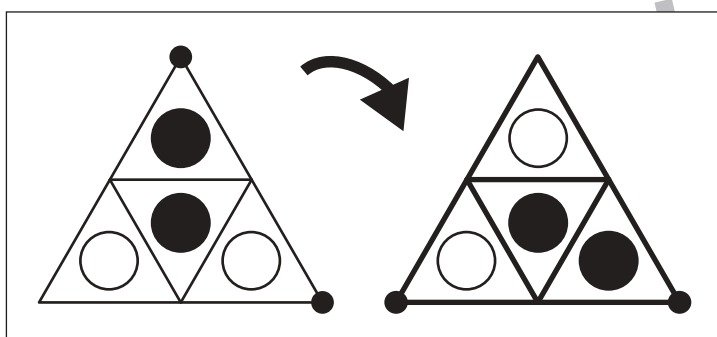
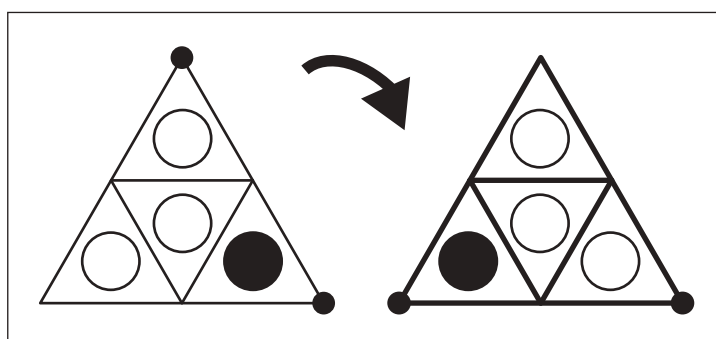
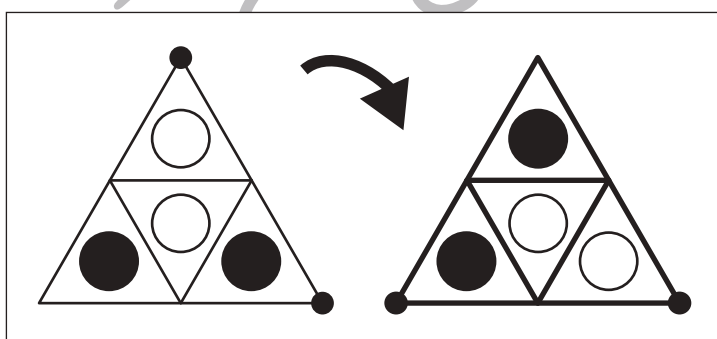
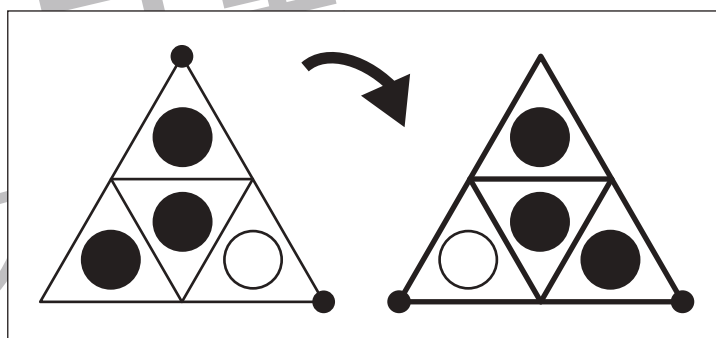
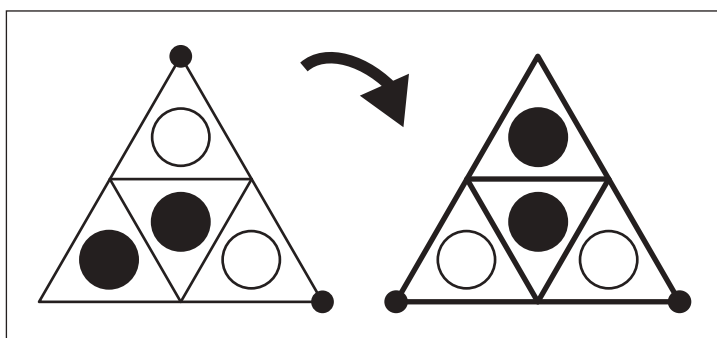
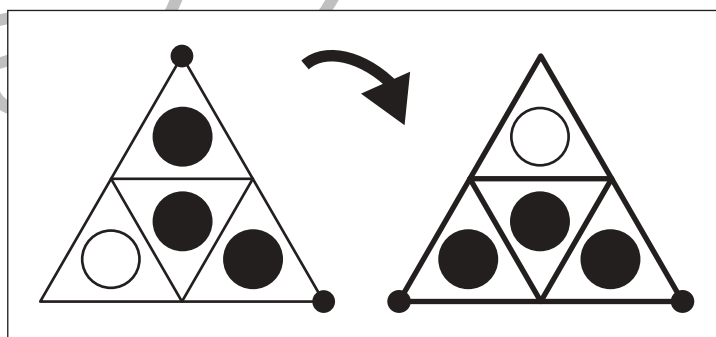
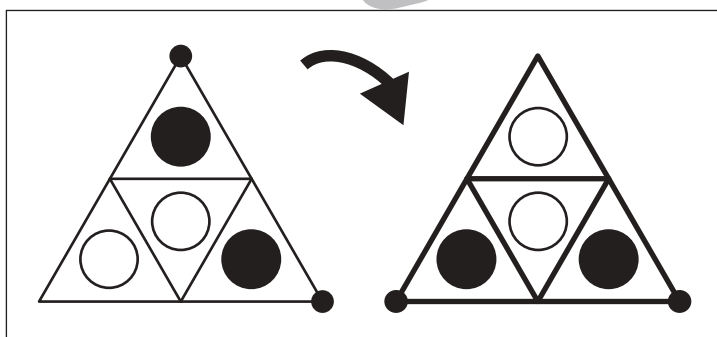
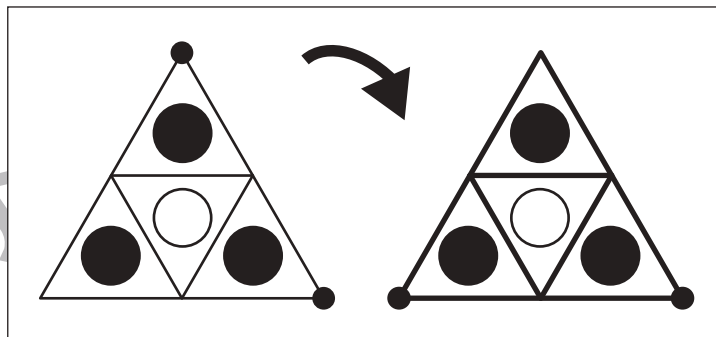
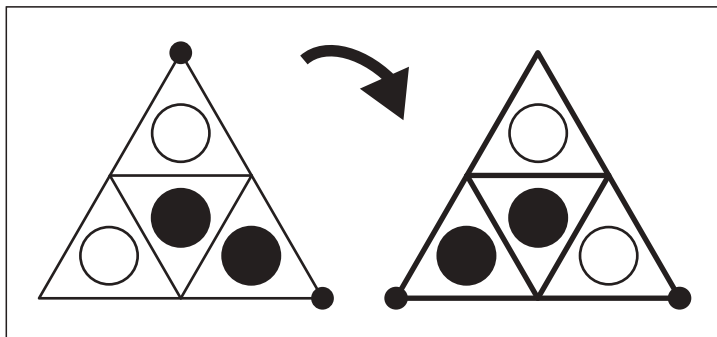


# おうちで、やろう。

Study at home. 小学校受験の家庭学習教材

図形：回転 49

左のお手本を矢印の方向へ 1 回倒した時の見え方を考えて右の三角にかきます。



※ 1. このプリントは、しながわ・目黒こどもスクールのウェブサイトからダウンロードできます。無断複写・引用はご遠慮ください。

※ 2. このプリントを活用したオンライン授業のスケジュールは、しながわ・目黒こどもスクールのウェブサイトでご確認ください。



# おうちで、やろう。

Study at home. 小学校受験の家庭学習教材

## 図形：置き換え 14

左がお手本です。お手本の○を × に変えて右の同じマスにかきます。

○	×	×
○	○	

×		
×	×	

		○
×	○	×
○	×	×

		×
	×	
×		

	×	○
○	×	
		○

		×
×		
		×

×	×	○
○		×
	×	○

		×
×		
		×

×	×	○
○		
	○	×

		×
×		
	×	

×	○	×
○	○	×
×	○	×

	×	
×	×	
	×	

×		×
	○	×
○	×	○

	×	
×		×

×	×	○
○	○	×
×	×	○

		×
×	×	
		×

○	×	
×	○	○
×		×

×		
	×	×

×	○	×
○	○	○
×	○	×

	×	
×	×	×
	×	

※1. このプリントは、しながわ・目黒こどもスクールのウェブサイトでダウンロードができます。無断複写・引用はご遠慮ください。  
※2. このプリントを活用したオンライン授業のスケジュールは、しながわ・目黒こどもスクールのウェブサイトでご確認ください。



# おうちで、やろう。

Study at home. 小学校受験の家庭学習教材

## 図形：置き換え 15

左がお手本です。お手本の○を × に変えて右の同じマスにかきます。

○	×	×
	○	○
○	○	

×		
	×	×
×	×	

×	○	○
○		×
○	×	×

	×	×
×		
×		

	×	○
○	×	○
	×	○

		×
×		×
×		×

×	×	○
○	×	
○	×	○

		×
×		
×		×

×	○	○
○	×	
	○	×

	×	×
×		
	×	

×	○	×
○	○	×
○		○

	×	
×	×	
×		×

×		○
○	×	×
○		○

		×
×		
×		×

○	×	○
○		×
×	○	○

×		×
×		
	×	×

○		×
×	○	○
×	○	×

×		
	×	×
	×	

○	○	×
○	×	○
	○	×

×	×	
×		×
	×	

※1. このプリントは、しながわ・目黒こどもスクールのウェブサイトでダウンロードができます。無断複写・引用はご遠慮ください。  
 ※2. このプリントを活用したオンライン授業のスケジュールは、しながわ・目黒こどもスクールのウェブサイトでご確認ください。



# おうちで、やろう。

Study at home. 小学校受験の家庭学習教材

## 図形：置き換え 16

左がお手本です。お手本の × を○に変えて右の同じマスにかきます。

○	×	×		○	○
×	×	○	○	○	
○					

×		○	○		
○	×	×		○	
○	○	×			○

×		○	○		
○	×			○	
×		○	○		

×	○		○		
○	×	×		○	○
○	×	○		○	

×	○	○	○		
○		×			○
×		×	○		○

×	○	×	○		○
○		×			○
×	○	○	○		

×		○	○		
×		×	○		○
○	×	○		○	

○	×	○		○	
×	×	×	○	○	○
○		○			

○	×			○	
	×	○		○	
×	○	×	○		○

×	○	×	○		○
○		○			
×	○	×	○		○

※1. このプリントは、しながわ・目黒こどもスクールのウェブサイトからダウンロードできます。無断複写・引用はご遠慮ください。

※2. このプリントを活用したオンライン授業のスケジュールは、しながわ・目黒こどもスクールのウェブサイトでご確認ください。




# おうちで、やろう。

Study at home. 小学校受験の家庭学習教材


数量：等分4

太い四角の中のお友だちで果物を分けます。


仲良く同じ数にぴったり分けられる果物には○、ぴったり分けられない果物には×をつけます。



--	--	--	--	--



--	--	--	--	--



--	--	--	--	--

※1. このプリントは、しながわ・目黒こどもスクールのウェブサイトでダウンロードができます。無断複写・引用はご遠慮ください。

※2. このプリントを活用したオンライン授業のスケジュールは、しながわ・目黒こどもスクールのウェブサイトでご確認ください。





# おうちで、やろう。

Study at home. 小学校受験の家庭学習教材


数量：等分5

太い四角の中のお友だちで野菜を分けます。


仲良く同じ数にぴったり分けられる野菜には○、ぴったり分けられない野菜には×をつけます。



--	--	--	--	--



--	--	--	--	--



--	--	--	--	--

※1. このプリントは、しながわ・目黒こどもスクールのウェブサイトからダウンロードできます。無断複写・引用はご遠慮ください。

※2. このプリントを活用したオンライン授業のスケジュールは、しながわ・目黒こどもスクールのウェブサイトでご確認ください。







# おうちで、やろう。

Study at home. 小学校受験の家庭学習教材

数量：等分6

下の四角の中のおやつをお友だちで仲良くぴったりになるように分けます。2人で分けられるおやつには○、3人で分けられるおやつには×、4人で分けられるおやつには△をつけます。同じおやつでも違う人数で分けられることもあります。その場合は分けられる人数の記号を全てつけます。



8

5

16

10

9

8

10

12

6

15

14

13

※1. このプリントは、しながわ・目黒こどもスクールのウェブサイトからダウンロードできます。無断複写・引用はご遠慮ください。

※2. このプリントを活用したオンライン授業のスケジュールは、しながわ・目黒こどもスクールのウェブサイトでご確認ください。