



おうちで、やろう。

Study at home. 小学校受験の家庭学習教材

常識：なぞなぞ7

①～⑤の問題を聞いて、下の四角の中から正しいものを選びます。


①私は羽を擦り合わせて綺麗な音を鳴らすことができます。私に○をつけてください。

②私は働き者で花の蜜をたくさん集めます。家には女王様がいて、卵を産んでくれます。私に△をつけてください。

③私は殻を破り大人の姿になります。夏の短い間しか生きることができないので精一杯鳴きます。私に□をつけてください。

④私は子どものころは水の中にいます。大きくなると空を飛ぶことができます。私に×をつけてください。

⑤私は寒い季節には体に枝などをつけて洋服を作ります。私に◎をつけてください。



※1. このプリントは、しながわ・目黒こどもスクールのウェブサイトでダウンロードができます。無断複写・引用はご遠慮ください。

※2. このプリントを活用したオンライン授業のスケジュールは、しながわ・目黒こどもスクールのウェブサイトでご確認ください。





おうちで、やろう。

Study at home. 小学校受験の家庭学習教材

常識：なぞなぞ8

①～⑤の問題を聞いて、下の四角の中から正しいものを選びます。




①私はおいしいご飯を作ってみんなりに食べてもらう仕事をしています。私に○をつけてください。

②私は大工です。お家や建物を作っています。私に□をつけてください。

③私は漁師さんがとってきてくれたものを売っています。私に△をつけてください。

④私は小麦粉を使った食べ物を作っています。小麦粉をこねて焼くととてもおいしい食べ物です。私に◎をつけてください。

⑤私は農家さんが畑で大切に育てたものを売っています。私に×をつけてください。



※1. このプリントは、しながわ・目黒こどもスクールのウェブサイトでダウンロードができます。無断複写・引用はご遠慮ください。

※2. このプリントを活用したオンライン授業のスケジュールは、しながわ・目黒こどもスクールのウェブサイトでご確認ください。





おうちで、やろう。

Study at home. 小学校受験の家庭学習教材

常識：なぞなぞ9

①～⑤の問題を聞いて、下の四角の中から正しいものを選びます。

- ①私には小さな実がたくさん集まっています。紫や黄緑色の体をしています。私に○をつけてください。
- ②私は緑の皮ですが、中身は黄色です。包丁では固くてなかなか切れない野菜です。私に△をつけてください。
- ③私は冬に美味しい葉っぱの野菜で、体は白が多く、鍋に入れて食べるとおいしいです。私に□をつけてください。
- ④私は畑ではなく、池や沼などの水がある場所で育ちます。私に◎をつけてください。
- ⑤私は秋になるとおいしくなります。私にはイガという洋服をきています。私に×をつけてください。



※1. このプリントは、しながわ・目黒こどもスクールのウェブサイトでダウンロードができます。無断複写・引用はご遠慮ください。
 ※2. このプリントを活用したオンライン授業のスケジュールは、しながわ・目黒こどもスクールのウェブサイトでご確認ください。



おうちで、やろう。

Study at home. 小学校受験の家庭学習教材

図形：鏡 27

左のお手本を真ん中の太い線の上に鏡を置いて見た時の見え方を考えます。鏡で移してみた時、灰色の場所のみ右の丸を塗ります。

※1. このプリントは、しながわ・目黒こどもスクールのウェブサイトでダウンロードができます。無断複写・引用はご遠慮ください。
 ※2. このプリントを活用したオンライン授業のスケジュールは、しながわ・目黒こどもスクールのウェブサイトでご確認ください。



おうちで、やろう。

Study at home. 小学校受験の家庭学習教材

図形：鏡 28

左のお手本を真ん中の太い線の上に鏡を置いて見た時の見え方を考えます。鏡で移してみた時、灰色の場所のみ右の丸を塗ります。

※1. このプリントは、しながわ・目黒こどもスクールのウェブサイトでダウンロードができます。無断複写・引用はご遠慮ください。
 ※2. このプリントを活用したオンライン授業のスケジュールは、しながわ・目黒こどもスクールのウェブサイトでご確認ください。



おうちで、やろう。

Study at home. 小学校受験の家庭学習教材

図形：鏡 29

左のお手本を真ん中の太い線の上に鏡を置いて見た時の見え方を考えます。鏡で移してみた時、灰色の場所のみ右の丸を塗ります。

※1. このプリントは、しながわ・目黒こどもスクールのウェブサイトでダウンロードができます。無断複写・引用はご遠慮ください。
 ※2. このプリントを活用したオンライン授業のスケジュールは、しながわ・目黒こどもスクールのウェブサイトでご確認ください。




おうちで、やろう。

Study at home. 小学校受験の家庭学習教材

言語：お話づくり9

4枚の絵でお話づくりをします。順番を考えてお話ししましょう。保護者の方がお子さまのお話した内容を下に記入してください。

<学習のアドバイス>絵の説明だけに終わらないようにすることが大切です。まずは、何をしている様子なのかを考えましょう。人物の名前や、どんな会話をしているか想像してみると、お話の内容が充実していきます。※この問題に正解はありません。



あなたの考えたお話

※1. このプリントは、しながわ・目黒こどもスクールのウェブサイトでダウンロードができます。無断複写・引用はご遠慮ください。
 ※2. このプリントを活用したオンライン授業のスケジュールは、しながわ・目黒こどもスクールのウェブサイトでご確認ください。




おうちで、やろう。

Study at home. 小学校受験の家庭学習教材

言語：お話づくり 10

4枚の絵でお話づくりをします。順番を考えてお話ししましょう。保護者の方がお子さまのお話した内容を下に記入してください。

<学習のアドバイス>絵の説明だけに終わらないようにすることが大切です。まずは、何をしている様子なのかを考えましょう。人物の名前や、どんな会話をしているか想像してみると、お話の内容が充実していきます。※この問題に正解はありません。



あなたの考えたお話

※1. このプリントは、しながわ・目黒こどもスクールのウェブサイトでダウンロードができます。無断複写・引用はご遠慮ください。
 ※2. このプリントを活用したオンライン授業のスケジュールは、しながわ・目黒こどもスクールのウェブサイトでご確認ください。




おうちで、やろう。

Study at home. 小学校受験の家庭学習教材

言語：お話づくり 11

4枚の絵でお話づくりをします。順番を考えてお話ししましょう。保護者の方がお子さまのお話した内容を下に記入してください。

<学習のアドバイス>絵の説明だけに終わらないようにすることが大切です。まずは、何をしている様子なのかを考えましょう。人物の名前や、どんな会話をしているか想像してみると、お話の内容が充実していきます。※この問題に正解はありません。



あなたの考えたお話

※1. このプリントは、しながわ・目黒こどもスクールのウェブサイトでダウンロードができます。無断複写・引用はご遠慮ください。
 ※2. このプリントを活用したオンライン授業のスケジュールは、しながわ・目黒こどもスクールのウェブサイトでご確認ください。



おうちで、やろう。

Study at home. 小学校受験の家庭学習教材

処理：運筆 40

白丸から黒丸まで壁にぶつからないように線をかきます。素早く綺麗に線をかきましょう。

この問題はスピードを意識して取り組む練習をしてみましょう。(1分～1分30秒)

※この問題に解答はありません。



※1. このプリントは、しながわ・目黒こどもスクールのウェブサイトでダウンロードができます。無断複写・引用はご遠慮ください。

※2. このプリントを活用したオンライン授業のスケジュールは、しながわ・目黒こどもスクールのウェブサイトでご確認ください。

