



おうちで、やろう。 年中児版

Study at home. 小学校受験の家庭学習教材

言語：しりとり3

左から順にしりとりをします。○のかいてある四角には何の絵を入れたら正しくしりとりがつながりますか。下の四角の中から選んで○をつけます。

Illustration of a sequence: flowers → hot air balloon → horse → [circle in a square]

Illustration of a sequence: [circle in a square] → rabbit → car → hydrangea

Illustration of a sequence: squirrel → watermelon → [circle in a square] → glasses

Illustration of a sequence: crow → tomato → turtle → grasshopper

※1. このプリントは、しながわ・目黒こどもスクールのウェブサイトからダウンロードできます。無断複写・引用はご遠慮ください。

※2. このプリントを活用したオンライン授業のスケジュールは、しながわ・目黒こどもスクールのウェブサイトでご確認ください。


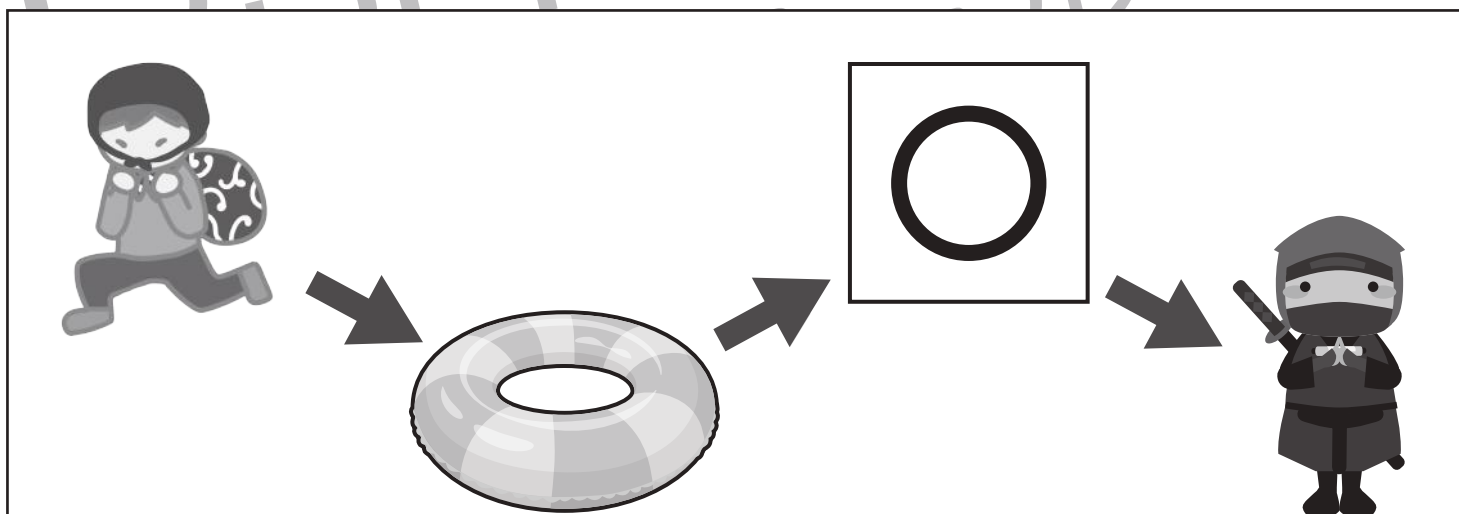

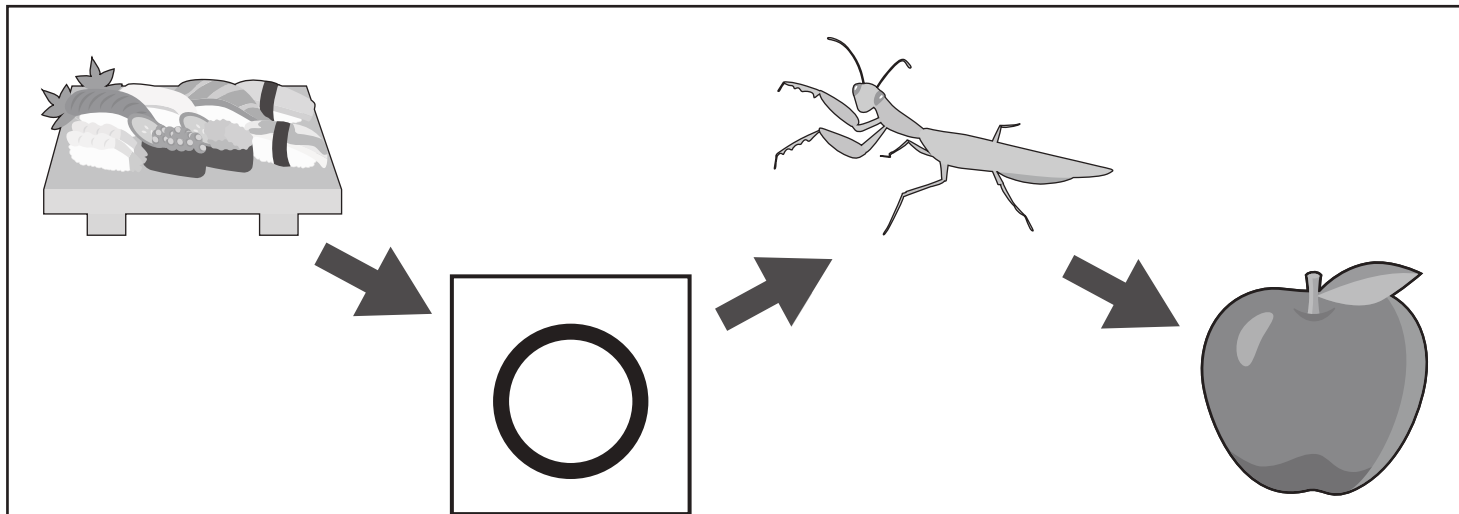


おうちで、やろう。 年中児版

Study at home. 小学校受験の家庭学習教材

言語：しりとり4

左から順にしりとりをします。○のかいてある四角には何の絵を入れたら正しくしりとりがつながりますか。下の四角の中から選んで○をつけます。



※1. このプリントは、しながわ・目黒こどもスクールのウェブサイトからダウンロードできます。無断複写・引用はご遠慮ください。
 ※2. このプリントを活用したオンライン授業のスケジュールは、しながわ・目黒こどもスクールのウェブサイトでご確認ください。

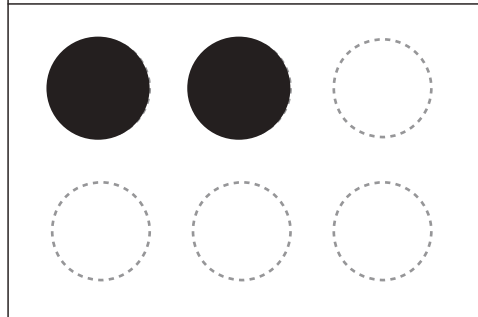
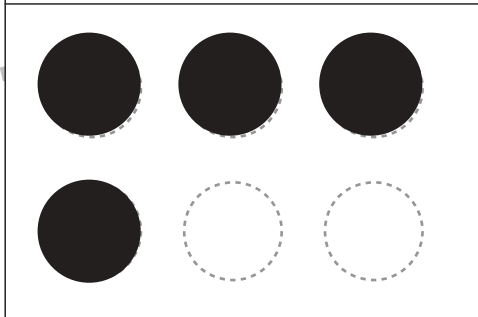
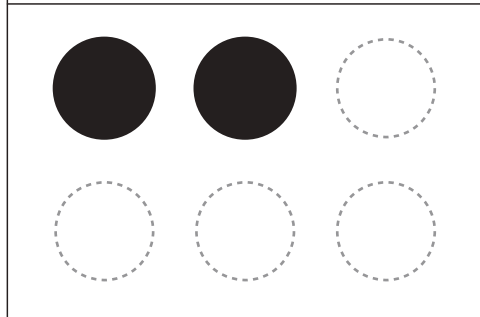



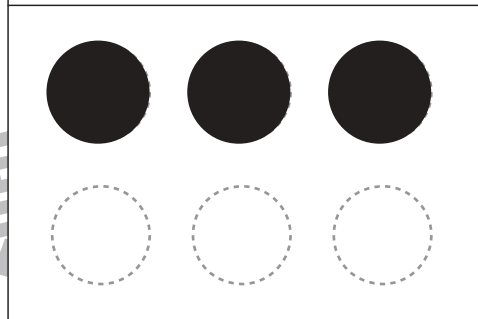
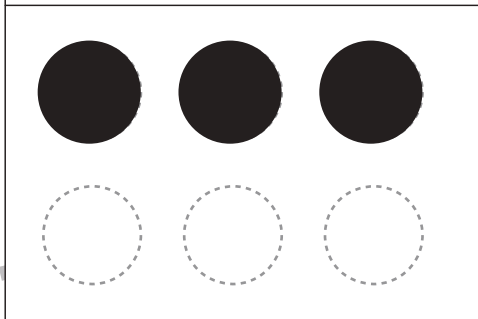
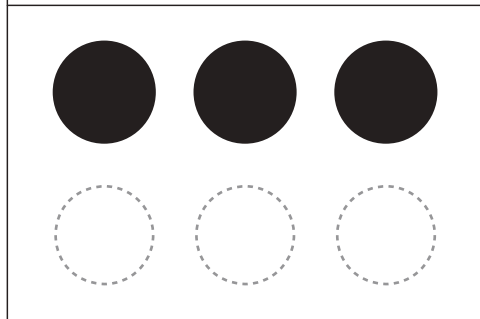





おうちで、やろう。 年中児版

Study at home. 小学校受験の家庭学習教材

言語：音の数 7

四角の中にある絵の音の数を数えて、その数だけ下の○を塗ります。



※1. このプリントは、しながわ・目黒こどもスクールのウェブサイトでダウンロードができます。無断複写・引用はご遠慮ください。
※2. このプリントを活用したオンライン授業のスケジュールは、しながわ・目黒こどもスクールのウェブサイトでご確認ください。







おうちで、やろう。 年中児版

Study at home. 小学校受験の家庭学習教材

処理能力：置き換え5

上の太い四角の中がお約束です。下の四角にそれぞれの記号をかきます。問題は左上から矢印の方向へ進み、右端まできたら次の段の左から右へと順番に進みます。

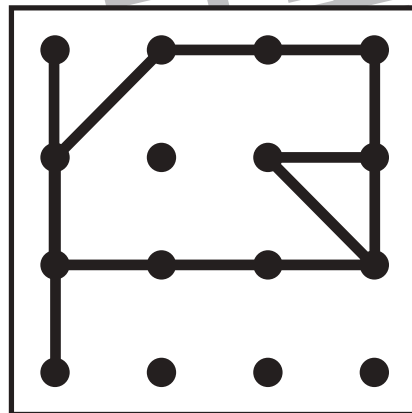
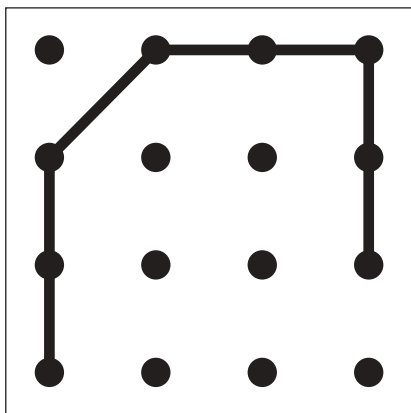
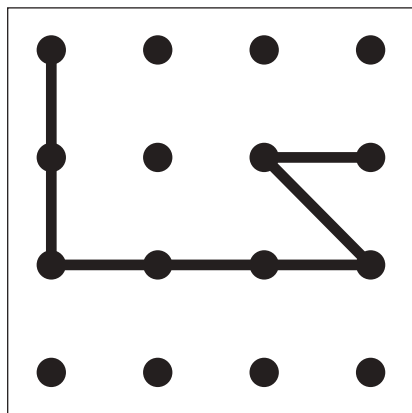
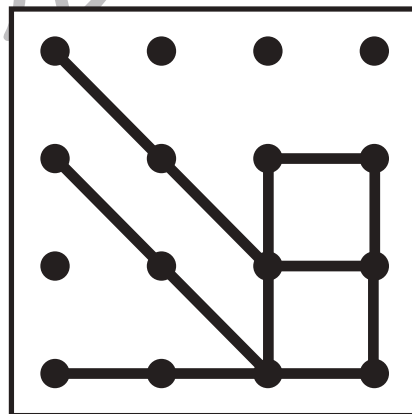
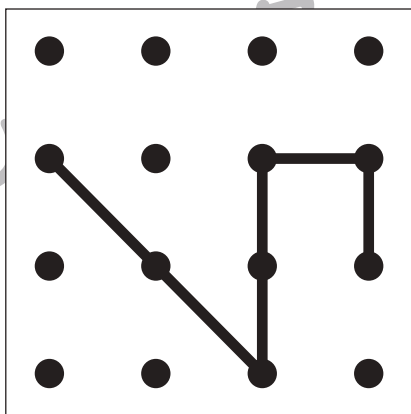
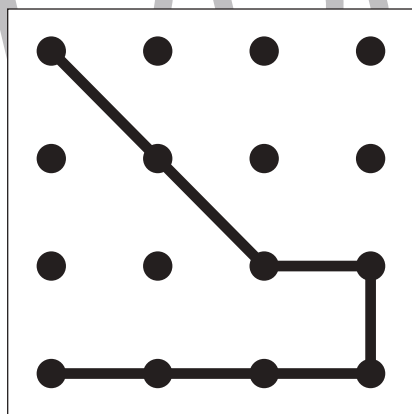
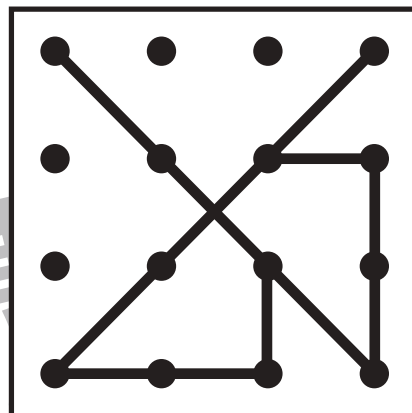
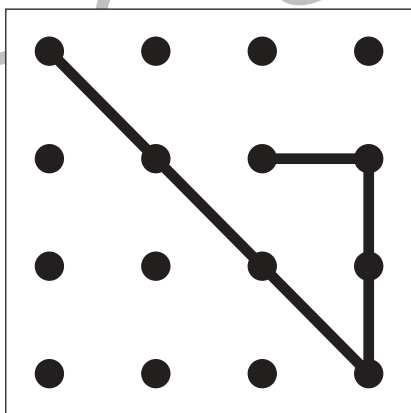
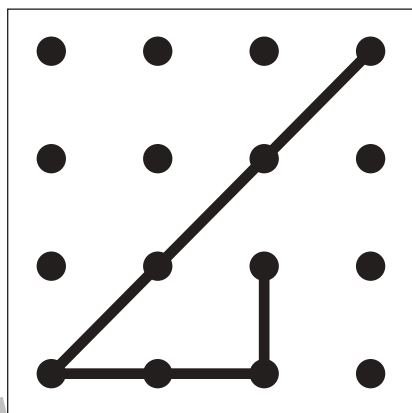
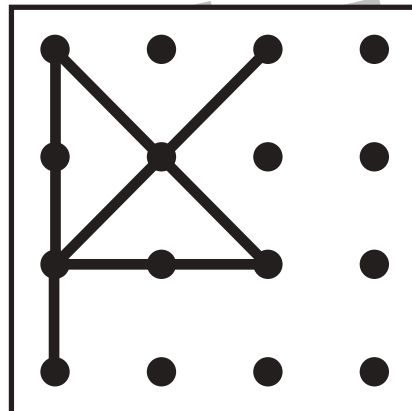
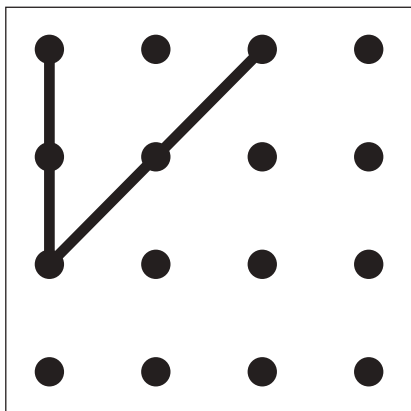
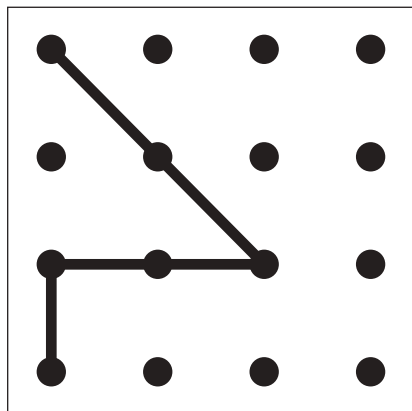


※1. このプリントは、しながわ・目黒こどもスクールのウェブサイトでダウンロードができます。無断複写・引用はご遠慮ください。

※2. このプリントを活用したオンライン授業のスケジュールは、しながわ・目黒こどもスクールのウェブサイトでご確認ください。



左の2枚の点図形を重ねた形を考えて、矢印の右の四角にかきます。



※1. このプリントは、しながわ・目黒こどもスクールのウェブサイトでダウンロードができます。無断複写・引用はご遠慮ください。

※2. このプリントを活用したオンライン授業のスケジュールは、しながわ・目黒こどもスクールのウェブサイトでご確認ください。



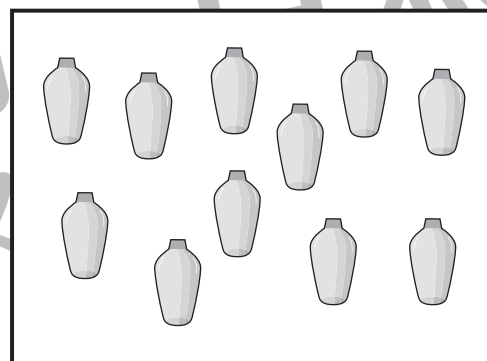

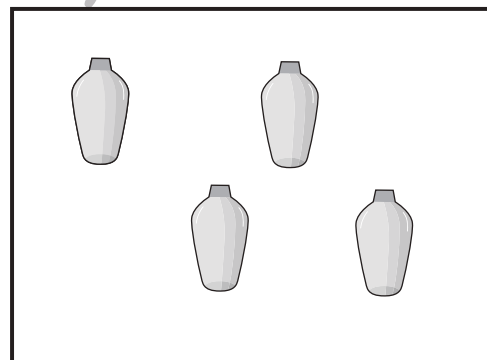

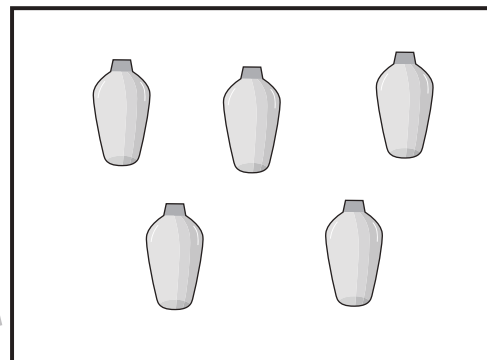

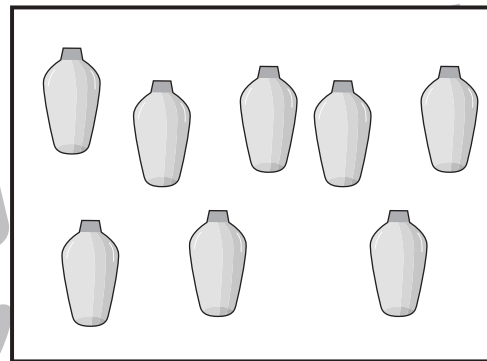



おうちで、やろう。 年中児版

Study at home. 小学校受験の家庭学習教材

数量：計数 17

左の四角の中の花を一輪ずつ花瓶にさすとき、右側のどの四角を選べば花をぴったりさせますか。正しい四角を見つけて線で結びます。



※1. このプリントは、しながわ・目黒こどもスクールのウェブサイトでダウンロードができます。無断複写・引用はご遠慮ください。
※2. このプリントを活用したオンライン授業のスケジュールは、しながわ・目黒こどもスクールのウェブサイトでご確認ください。

