



おうちで、やろう。 年中児版

Study at home. 小学校受験の家庭学習教材

推理：なぞなぞ 17

①～④のなぞなぞをといて、答えに○をつけましょう。


①「にわ」で さかだちしている どうぶつは なんでしょう。

②さかさになると かるくなる うみの いきものは なんでしょう。


③やさいの かぶを 10こも たべそうな なまえの むしは なんでしょう。

④すなばで さかだちをしたら みえる やさいは なんでしょう。


①



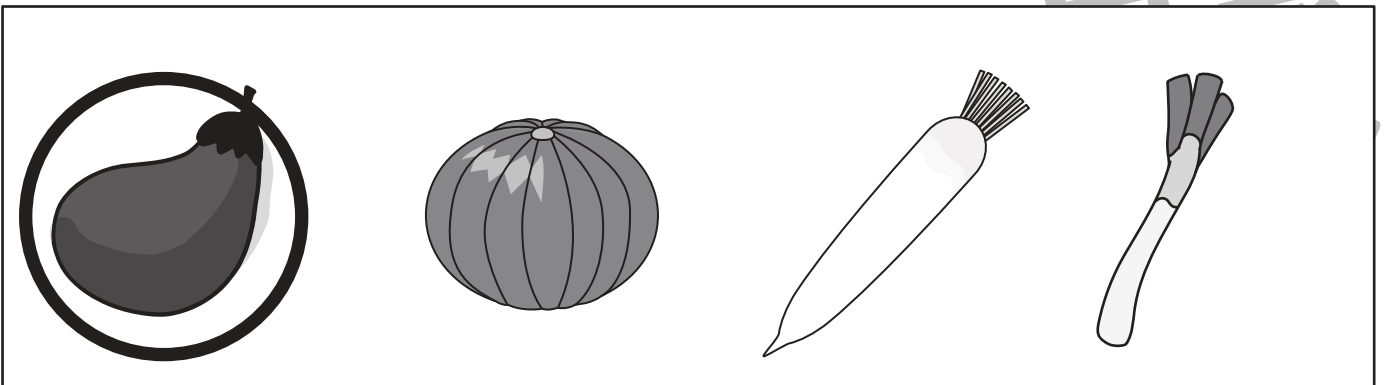
②



③



④



※ 1. このプリントは、しながわ・目黒こどもスクールのウェブサイトからダウンロードができます。無断複写・引用はご遠慮ください。

※ 2. このプリントを活用したオンライン授業のスケジュールは、しながわ・目黒こどもスクールのウェブサイトでご確認ください。





おうちで、やろう。 年中児版

Study at home. 小学校受験の家庭学習教材

言語：しりとり6

左から順にしりとりをします。太い四角には何を入れれば正しくしりとりがつながりますか。下の四角の中から選んで○を書きましょう。

※1. このプリントは、しながわ・目黒こどもスクールのウェブサイトでダウンロードができます。無断複写・引用はご遠慮ください。
 ※2. このプリントを活用したオンライン授業のスケジュールは、しながわ・目黒こどもスクールのウェブサイトでご確認ください。



同じ音ではじまるもの同士を線で結びましょう。

The matching exercise consists of 10 boxes arranged in two columns. The items in the boxes are:

- Top-left: Glasses
- Top-right: Mask
- Second row-left: Maracas
- Second row-right: Reeds
- Third row-left: Car
- Third row-right: Apple
- Fourth row-left: Squirrel
- Fourth row-right: Peacock
- Bottom-left: Sushi
- Bottom-right: Fish

 Lines connect the boxes as follows:

- Glasses (top-left) is connected to Mask (top-right).
- Maracas (second row-left) is connected to Reeds (second row-right).
- Car (third row-left) is connected to Apple (third row-right).
- Squirrel (fourth row-left) is connected to Peacock (fourth row-right).
- Sushi (bottom-left) is connected to Fish (bottom-right).

※1. このプリントは、しながわ・目黒こどもスクールのウェブサイトでダウンロードができます。無断複写・引用はご遠慮ください。

※2. このプリントを活用したオンライン授業のスケジュールは、しながわ・目黒こどもスクールのウェブサイトでご確認ください。



同じ音ではじまるもの同士を線で結びましょう。

The matching exercise consists of 10 boxes arranged in two columns. The items are:

- Top-left: Donut
- Top-right: Saw
- Second row-left: Feather
- Second row-right: Ring
- Third row-left: Crocodile
- Third row-right: Rabbit
- Fourth row-left: Lipstick
- Fourth row-right: Toothbrush
- Bottom row-left: Cat
- Bottom row-right: Leek

 Lines connect the following pairs: Donut to Ring, Feather to Rabbit, Crocodile to Toothbrush, Lipstick to Rabbit, and Cat to Leek.

※1. このプリントは、しながわ・目黒こどもスクールのウェブサイトからダウンロードできます。無断複写・引用はご遠慮ください。

※2. このプリントを活用したオンライン授業のスケジュールは、しながわ・目黒こどもスクールのウェブサイトでご確認ください。



おうちで、やろう。年中児版 推理：まちがいさがし 18

Study at home. 小学校受験の家庭学習教材

上の絵と下の絵を見比べて、変わっているところを5つみつけます。見つけたら、下の絵の変わっている場所に○をつけます。



※1. このプリントは、しながわ・目黒こどもスクールのウェブサイトでダウンロードができます。無断複写・引用はご遠慮ください。
※2. このプリントを活用したオンライン授業のスケジュールは、しながわ・目黒こどもスクールのウェブサイトでご確認ください。




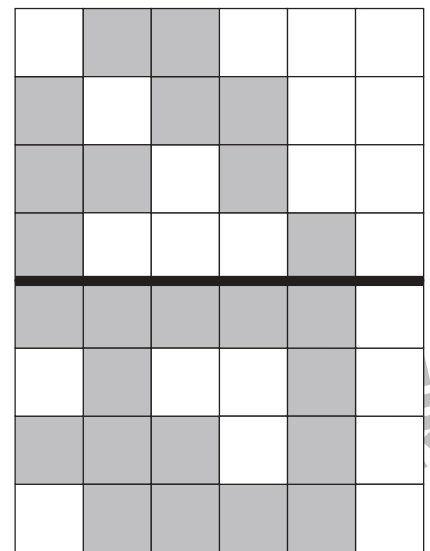
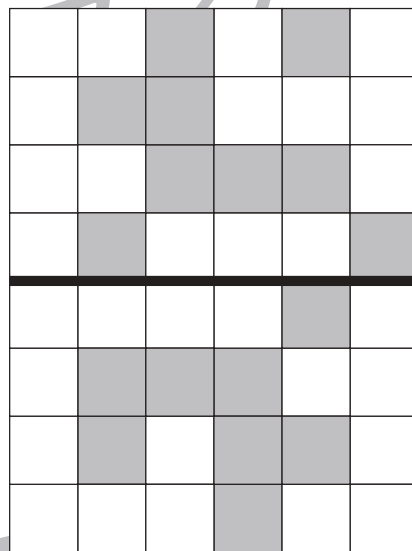
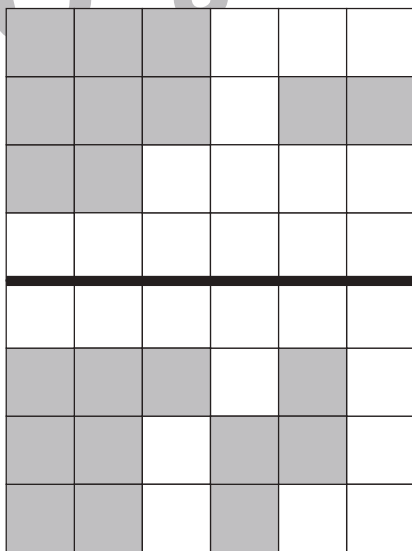


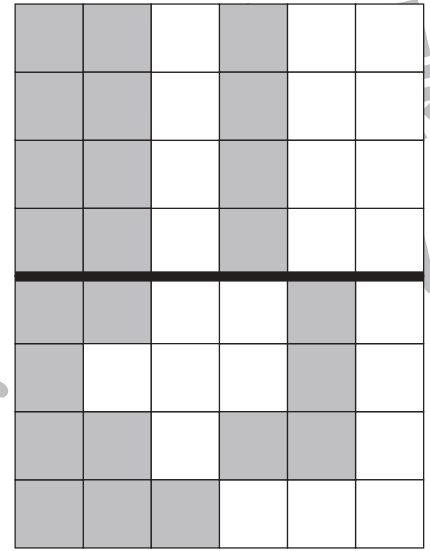




おうちで、やろう。 年中児版

Study at home. 小学校受験の家庭学習教材

図形：広さ8

上の四角と下の四角を比べて、色のついた部分が同じ広さのときは○を、違う広さのときは×を下の太い四角の中にかきます。



※1. このプリントは、しながわ・目黒こどもスクールのウェブサイトでダウンロードができます。無断複写・引用はご遠慮ください。
※2. このプリントを活用したオンライン授業のスケジュールは、しながわ・目黒こどもスクールのウェブサイトでご確認ください。