




おうちで、やろう。

Study at home. 小学校受験の家庭学習教材

常識：季節 11

☆から★まで春→夏→秋→冬の順番で進み、進んだ道に線をひきます。縦と横には進めますが、斜めに進むことはできません。



※1. このプリントは、しながわ・目黒こどもスクールのウェブサイトからダウンロードできます。無断複写・引用はご遠慮ください。

※2. このプリントを活用したオンライン授業のスケジュールは、しながわ・目黒こどもスクールのウェブサイトでご確認ください。



おうちで、やろう。

Study at home. 小学校受験の家庭学習教材

常識：季節 12

☆から★まで冬→春→夏→秋の順番で進み、進んだ道に線をひきます。縦と横には進めますが、斜めに進むことはできません。

※1. このプリントは、しながわ・目黒こどもスクールのウェブサイトからダウンロードできます。無断複写・引用はご遠慮ください。

※2. このプリントを活用したオンライン授業のスケジュールは、しながわ・目黒こどもスクールのウェブサイトでご確認ください。



おうちで、やろう。

Study at home. 小学校受験の家庭学習教材

常識：季節 13

☆から★まで秋→冬→春→夏の順番で進み、進んだ道に線をひきます。縦と横には進めますが、斜めに進むことはできません。

※1. このプリントは、しながわ・目黒こどもスクールのウェブサイトでダウンロードができます。無断複写・引用はご遠慮ください。

※2. このプリントを活用したオンライン授業のスケジュールは、しながわ・目黒こどもスクールのウェブサイトでご確認ください。











おうちで、やろう。

Study at home. 小学校受験の家庭学習教材

推理：シルエット 8

左の太い四角の中は影になった絵です。右の四角の中から左の四角の中にある影を見つけて × をつけます。



※1. このプリントは、しながわ・目黒こどもスクールのウェブサイトからダウンロードできます。無断複写・引用はご遠慮ください。
※2. このプリントを活用したオンライン授業のスケジュールは、しながわ・目黒こどもスクールのウェブサイトでご確認ください。



おうちで、やろう。

Study at home. 小学校受験の家庭学習教材

推理：シルエット 9

左の太い四角の中は影になった絵です。右の四角の中から左の四角の中にある影を見つけて × をつけます。

※1. このプリントは、しながわ・目黒こどもスクールのウェブサイトでダウンロードができます。無断複写・引用はご遠慮ください。

※2. このプリントを活用したオンライン授業のスケジュールは、しながわ・目黒こどもスクールのウェブサイトでご確認ください。



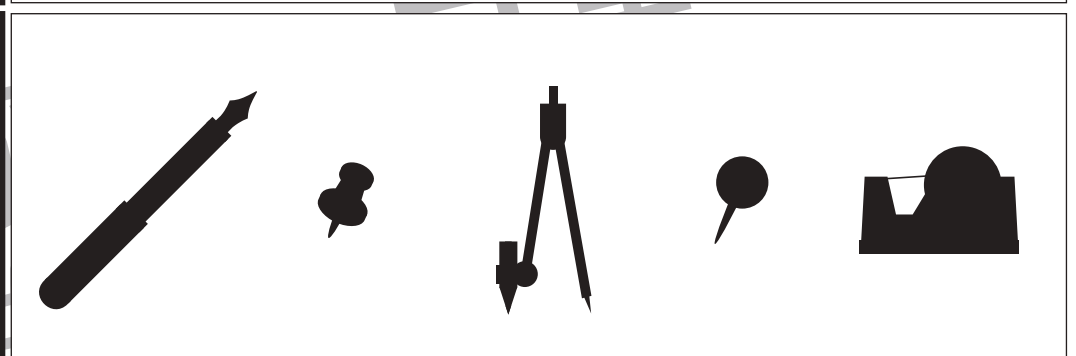


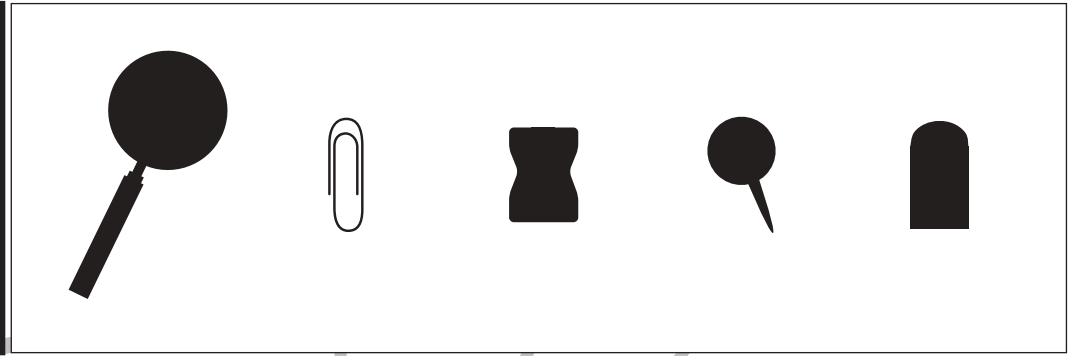



おうちで、やろう。

Study at home. 小学校受験の家庭学習教材

推理：シルエット 10

左の太い四角の中は影になった絵です。右の四角の中から左の四角の中にある影を見つけて × をつけます。



※1. このプリントは、しながわ・目黒こどもスクールのウェブサイトからダウンロードできます。無断複写・引用はご遠慮ください。
※2. このプリントを活用したオンライン授業のスケジュールは、しながわ・目黒こどもスクールのウェブサイトでご確認ください。





おうちで、やろう。

Study at home. 小学校受験の家庭学習教材

□頭試問9

天気の色を見て下の質問に答えましょう。お子さまが答えたことは保護者の方が記入してください。
※この問題に解答はありません。



①あなたの好きな天気はどんな天気ですか。それはどうしてですか。

②上の段の真ん中の時、あなたはどこで遊ぶことが多いですか。また、そこで何をして遊びますか。

③雪の天気はどの絵ですか。言葉で説明してください。

④虹を見たことがありますか。そのとき、どんな気持ちになりましたか。言葉で説明してください。

⑤今日は運動会です。朝起きたら雨が降っていました。あなたはどんな気持ちになりますか。言葉で説明してください。

※1. このプリントは、しながわ・目黒こどもスクールのウェブサイトでダウンロードができます。無断複写・引用はご遠慮ください。

※2. このプリントを活用したオンライン授業のスケジュールは、しながわ・目黒こどもスクールのウェブサイトでご確認ください。






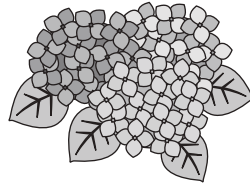



おうちで、やろう。

Study at home. 小学校受験の家庭学習教材

□頭試問 10

花の絵を見て下の質問に答えましょう。お子さまが答えたことは保護者の方が記入してください。
※この問題に解答はありません。



①上の絵の中であなたが好きな花は何ですか。その花のどこが好きですか。

②上の絵の中であなたが家に飾ってみたい花は何ですか。どうしてその花を飾りたいですか。

③上の絵の中であなたがお父さん、またはお母さんにプレゼントしたい花は何ですか。

④上の絵の中で、お友だちにプレゼントします。誰に何の花をあげますか。

⑤上の絵の中で絵を描くとしたら何の花を描きたいですか。どんな道具（クーピー、クレヨンなど）を使って描きますか。



おうちで、やろう。

Study at home. 小学校受験の家庭学習教材

□頭試問 11

下のお祭りのゲームの絵を見て質問に答えましょう。お子さまが答えたことは保護者の方が記入してください。
※この問題に解答はありません。



①上の絵の中であなたが夏祭りで一番やってみたいゲームは何ですか。それはどうしてですか。

②上の絵の中であなたが夏祭りでお友達と一緒にやりたいゲーム何ですか。

③上の絵の中の輪投げをあなたがやりました。3回投げて、全部外れてしまいました。その時の気持ちをお話してください。

④上の絵の中の金魚すくいをしたら3匹すくうことができました。その時の気持ちをお話してください。

⑤上の絵の中のヨーヨー釣りをしました。あなたはどんなヨーヨーを釣りましたか。お話してください。

※1. このプリントは、しながわ・目黒こどもスクールのウェブサイトでダウンロードができます。無断複写・引用はご遠慮ください。

※2. このプリントを活用したオンライン授業のスケジュールは、しながわ・目黒こどもスクールのウェブサイトでご確認ください。





おうちで、やろう。

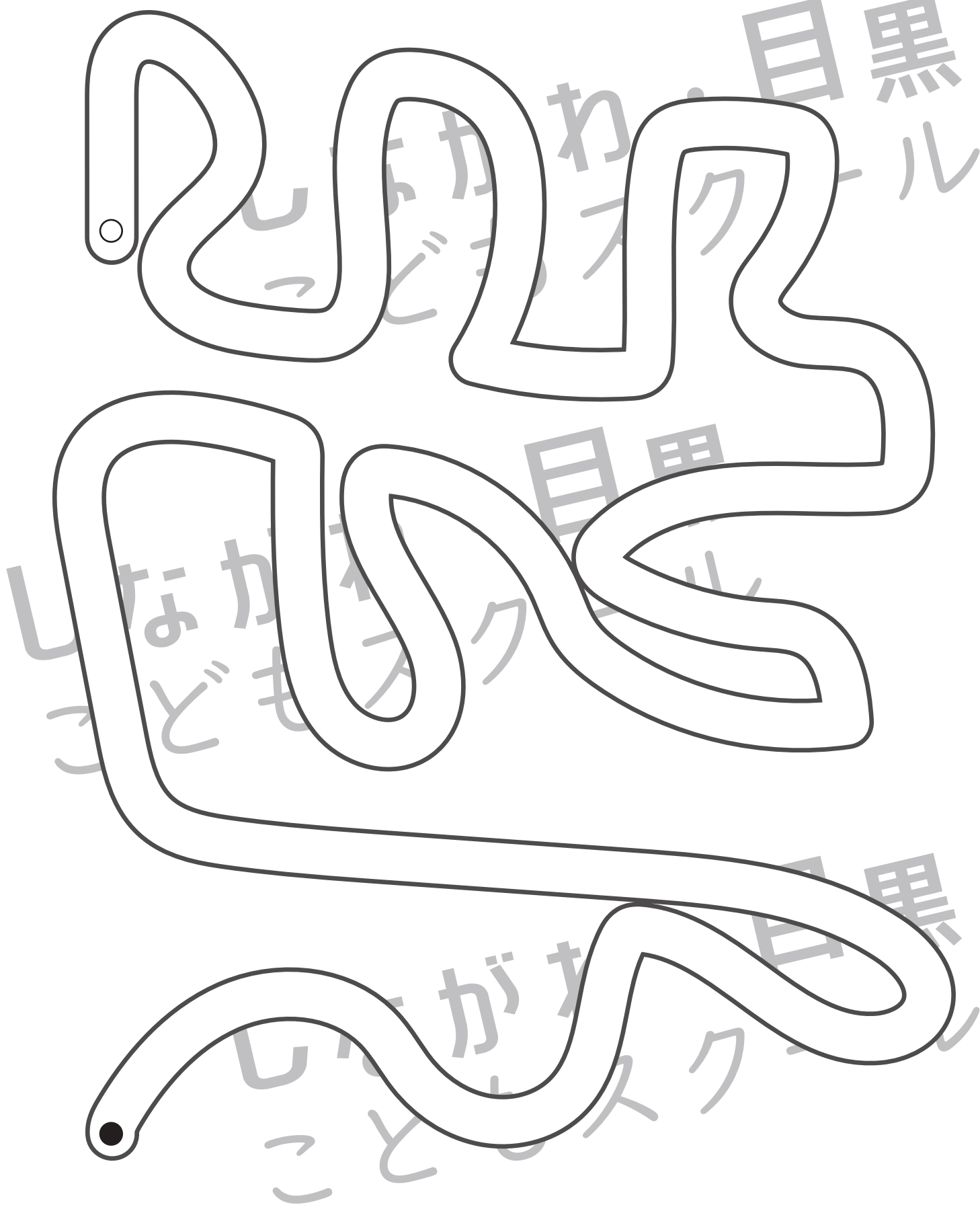
Study at home. 小学校受験の家庭学習教材

処理：運筆 26

白い丸から黒い丸まで一本の線をかきます。壁にぶつからないようにきれいに素早く線をかきましょう。

この問題はスピードを意識して取り組む練習をしてみましょう。(30秒～1分)

※えんぴつ、クーピー、水性ペンなどを使用しましょう。 ※この問題に解答はありません。



※1. このプリントは、しながわ・目黒こどもスクールのウェブサイトからダウンロードできます。無断複写・引用はご遠慮ください。

※2. このプリントを活用したオンライン授業のスケジュールは、しながわ・目黒こどもスクールのウェブサイトでご確認ください。

