



おうちで、やろう。 年中児版

Study at home. 小学校受験の家庭学習教材

推理：なぞなぞ 20

①～④のなぞなぞをとりて、答えに○をつけましょう。

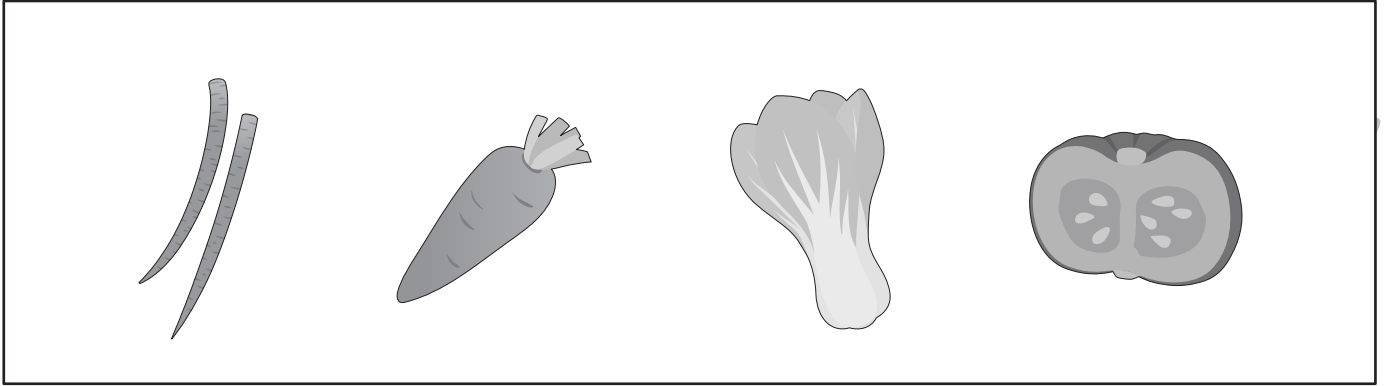
①ごんの おぼうさんが たべる やさいは なんでしょう。

②くねくねと うごく みずは なんでしょう。

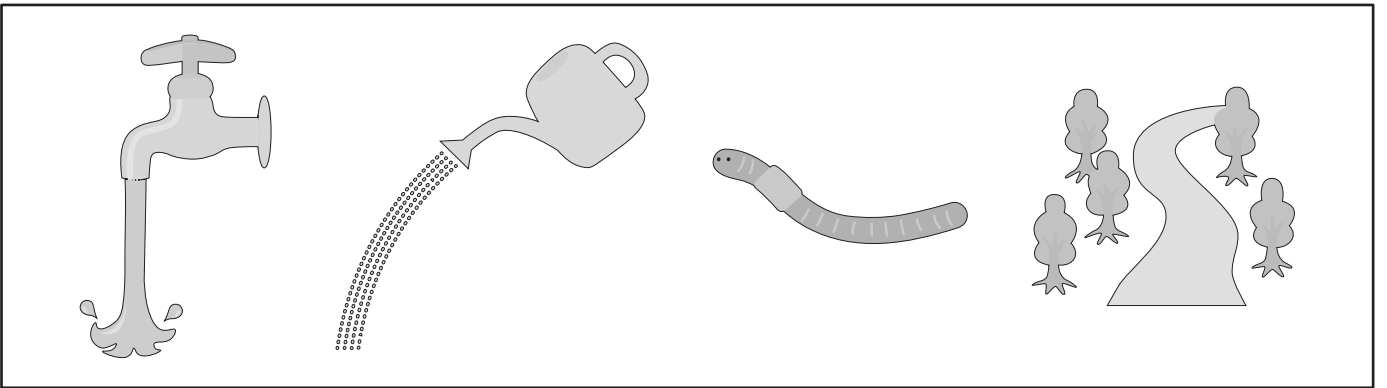
③て や あし の さきについている めは なんでしょう。

④たんぽを およいでる くしは なんでしょう。


①



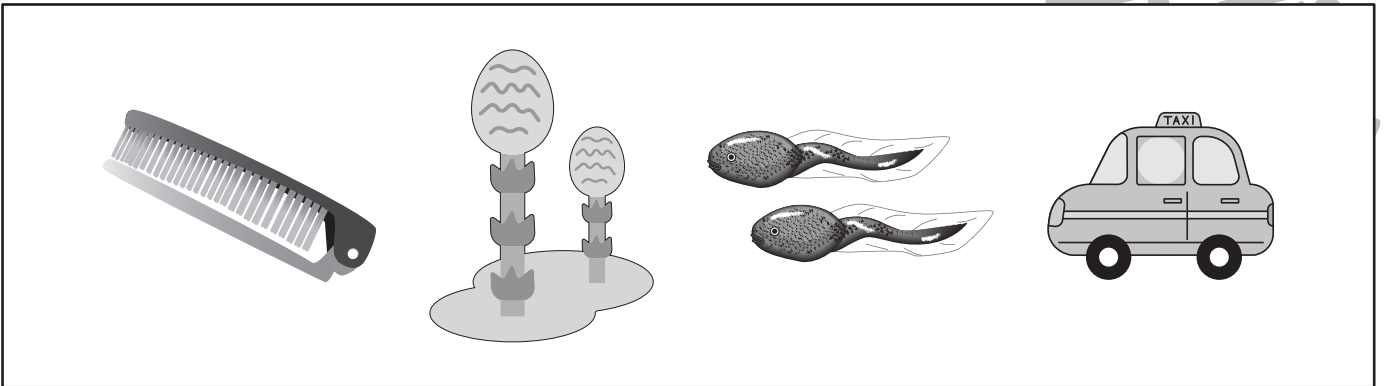
②



③



④



※1. このプリントは、しながわ・目黒こどもスクールのウェブサイトでダウンロードができます。無断複写・引用はご遠慮ください。

※2. このプリントを活用したオンライン授業のスケジュールは、しながわ・目黒こどもスクールのウェブサイトでご確認ください。







おうちで、やろう。 年中児版


Study at home. 小学校受験の家庭学習教材


図形：移動9

トラが上の四角の中に並んだ矢印の方向へマス目を1マスずつ移動していきます。最後に着くマスを考えて、そのマスに○をかきます。矢印は左から順番に見ていきます。

↓ ↑ ↓ ↗ ↑ ↗ ↗				
				

↙ ↙ ↙ ↑ ↓ ↙ ↑				
				

↘ → ↑ ← ↘ ← →				
				

→ ↗ ← ↗ ↘ ↖ ←				
				

※1. このプリントは、しながわ・目黒こどもスクールのウェブサイトでダウンロードができます。無断複写・引用はご遠慮ください。
※2. このプリントを活用したオンライン授業のスケジュールは、しながわ・目黒こどもスクールのウェブサイトでご確認ください。



左の四角を矢印の向きに一回倒したときの見え方を右の四角の中から選んで、○をつけます。

※1. このプリントは、しながわ・目黒こどもスクールのウェブサイトからダウンロードができます。無断複写・引用はご遠慮ください。

※2. このプリントを活用したオンライン授業のスケジュールは、しながわ・目黒こどもスクールのウェブサイトでご確認ください。



おうちで、やろう。 年中児版 推理：まちがいさがし 21

Study at home. 小学校受験の家庭学習教材

上の絵と下の絵を見比べて、変わっているところを5つみつけます。見つけたら、下の絵の変わっている場所に○をつけます。



※1. このプリントは、しながわ・目黒こどもスクールのウェブサイトでダウンロードができます。無断複写・引用はご遠慮ください。
※2. このプリントを活用したオンライン授業のスケジュールは、しながわ・目黒こどもスクールのウェブサイトでご確認ください。






おうちで、やろう。 年中児版

Study at home. 小学校受験の家庭学習教材

数量：計数 16

とり 1 羽とちゅーりっぷ 2 本がセットになるように線で囲みます。



※1. このプリントは、しながわ・目黒こどもスクールのウェブサイトからダウンロードできます。無断複写・引用はご遠慮ください。
※2. このプリントを活用したオンライン授業のスケジュールは、しながわ・目黒こどもスクールのウェブサイトでご確認ください。


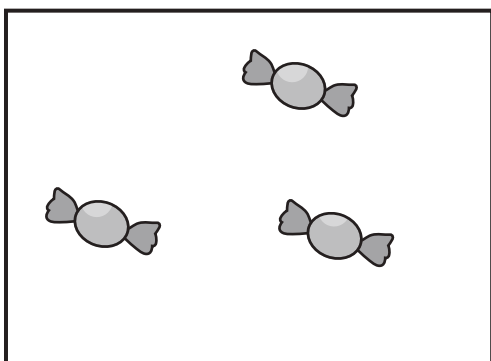


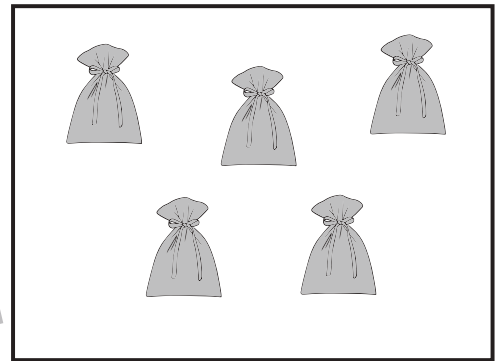
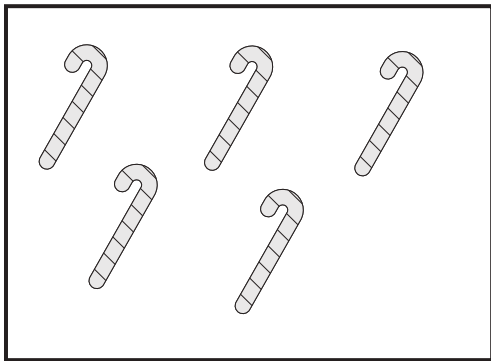
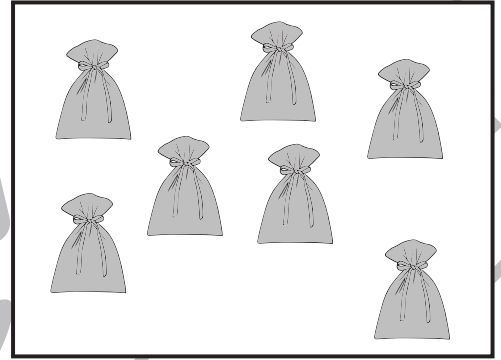
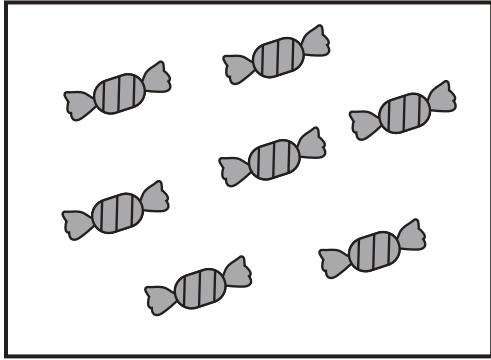


おうちで、やろう。 年中児版

Study at home. 小学校受験の家庭学習教材

数量：計数 17

左の四角の中のお菓子を一個ずつ袋に入れるとき、どの箱を選べばお菓子をぴったり袋に入れられますか。正しい箱を見つけて線で結びます。



※1. このプリントは、しながわ・目黒こどもスクールのウェブサイトでダウンロードができます。無断複写・引用はご遠慮ください。
※2. このプリントを活用したオンライン授業のスケジュールは、しながわ・目黒こどもスクールのウェブサイトでご確認ください。





おうちで、やろう。

Study at home. 小学校受験の家庭学習教材

数量：合わせた数5

左の太い四角の中の虫を 10 匹にします。右の4つの四角のうち左の四角の中の虫と合わせて 10 匹になるものを1つ選んで○をつけます。

--	--	--	--	--

--	--	--	--	--

--	--	--	--	--

--	--	--	--	--

※1. このプリントは、しながわ・目黒こどもスクールのウェブサイトでダウンロードができます。無断複写・引用はご遠慮ください。
 ※2. このプリントを活用したオンライン授業のスケジュールは、しながわ・目黒こどもスクールのウェブサイトでご確認ください。




おうちで、やろう。 年中児版

Study at home. 小学校受験の家庭学習教材

絵画：条件画 20

敬老の日の絵をかきます。紙の向きは横でつかいましょう。

※敬老（けいろう）の日（ひ） おじいちゃん・おばあちゃんなど おとしよりを たいせつにして これからも ながいきてねと つたえる ひです。



※1. このプリントは、しながわ・目黒こどもスクールのウェブサイトダウンロードができます。無断複写・引用はご遠慮ください。

※2. このプリントを活用したオンライン授業のスケジュールは、しながわ・目黒こどもスクールのウェブサイトでご確認ください。