




おうちで、やろう。

Study at home. 小学校受験の家庭学習教材


記憶：お話の記憶 2

別紙「お話の記憶 2 本文」のお話を聞いて、問題に答えましょう。

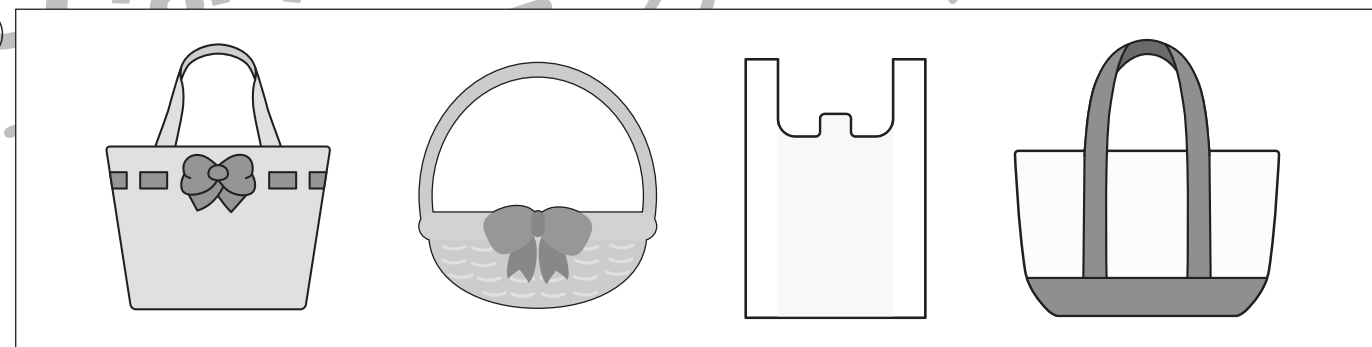
①




②



③



④



※1. このプリントは、しながわ・目黒こどもスクールのウェブサイトからダウンロードできます。無断複写・引用はご遠慮ください。
※2. このプリントを活用したオンライン授業のスケジュールは、しながわ・目黒こどもスクールのウェブサイトでご確認ください。



おうちで、やろう。年中児版

Study at home. 小学校受験の家庭学習教材

推理：なぜなぜ21

①～④のなぜなぜをといて、答えの四角に絵をかきましょう。

①はんぶんになると ちと おとが なるもの 为什么呢。

②ぼうは ぼうでも おおきな さかなの ぼうは 为什么呢。

③かいものかごに はいつている ふたつの たべものは 为什么呢。

④あしの どこかに かくれている くだものは 为什么呢。

①

②

③

④


※1. このプリントは、しながわ・目黒こどもスクールのウェブサイトでダウンロードができます。無断複写・引用はご遠慮ください。

※2. このプリントを活用したオンライン授業のスケジュールは、しながわ・目黒こどもスクールのウェブサイトでご確認ください。




それぞれの絵の下には音の数だけ〇があります。名前の「ん」がつくところを塗ります。

れい




ま ん ぼ う

〇 ● 〇 〇




〇 〇 〇 〇 〇




〇 〇 〇 〇




〇 〇 〇 〇



〇 〇 〇 〇 〇



〇 〇 〇 〇

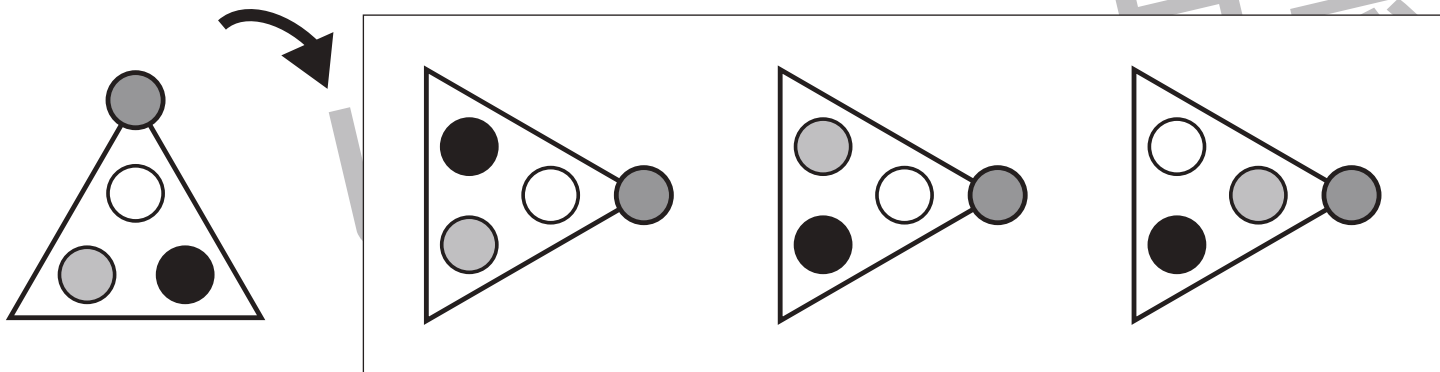
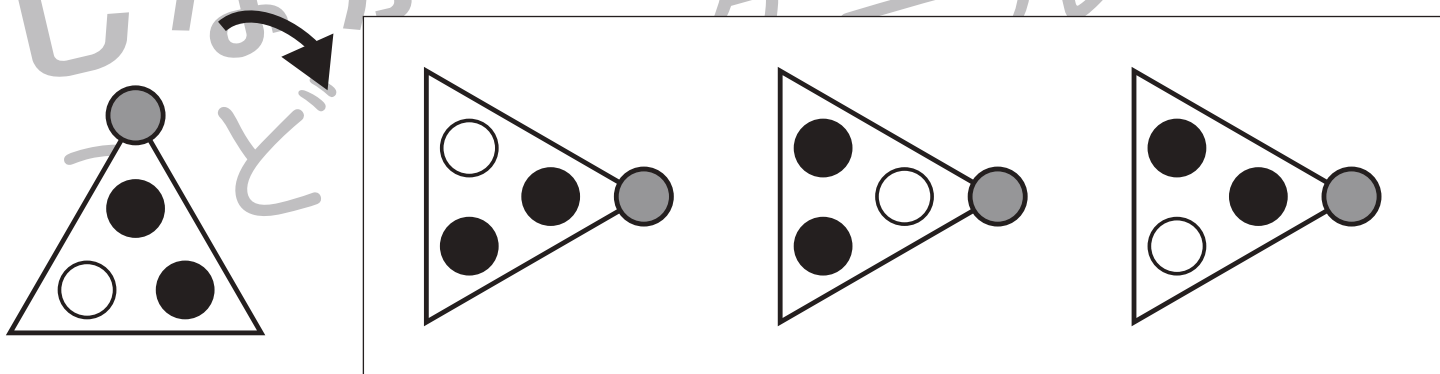
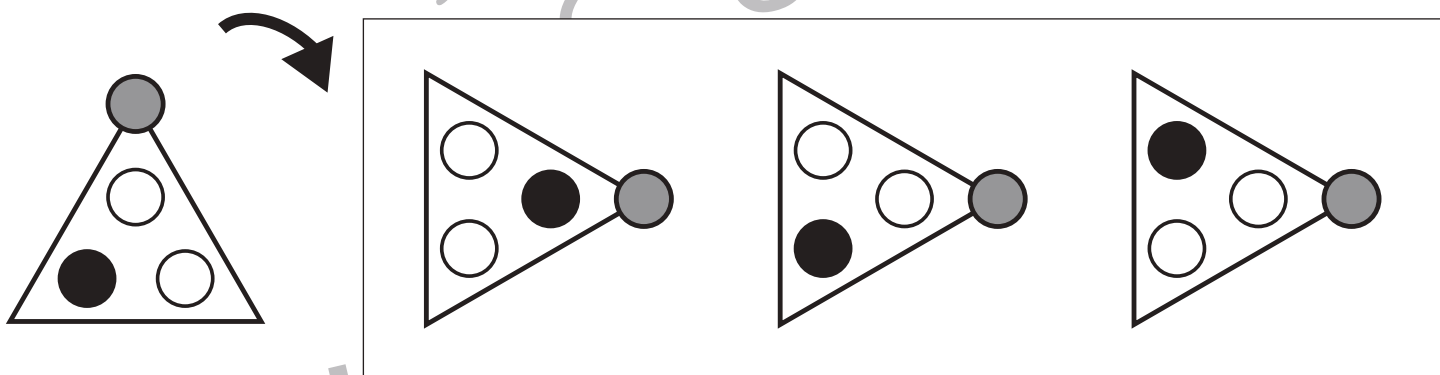
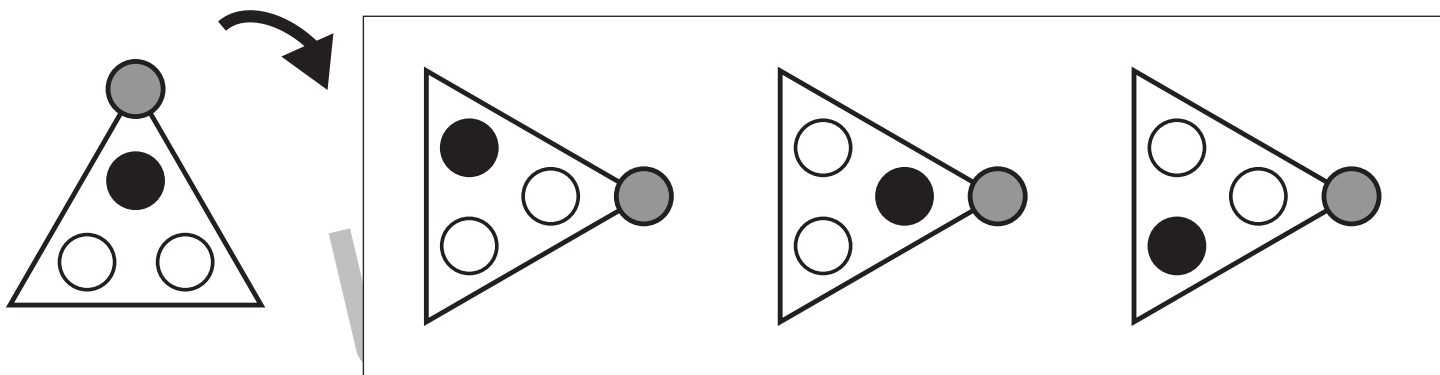


〇 〇 〇 〇 〇

※1. このプリントは、しながわ・目黒こどもスクールのウェブサイトでダウンロードができます。無断複写・引用はご遠慮ください。
 ※2. このプリントを活用したオンライン授業のスケジュールは、しながわ・目黒こどもスクールのウェブサイトでご確認ください。



左の三角を矢印の向きに倒したときの見え方を考えて、右の四角の中の正しい答えに○をつけます。



※1. このプリントは、しながわ・目黒こどもスクールのウェブサイトでダウンロードができます。無断複写・引用はご遠慮ください。
 ※2. このプリントを活用したオンライン授業のスケジュールは、しながわ・目黒こどもスクールのウェブサイトでご確認ください。

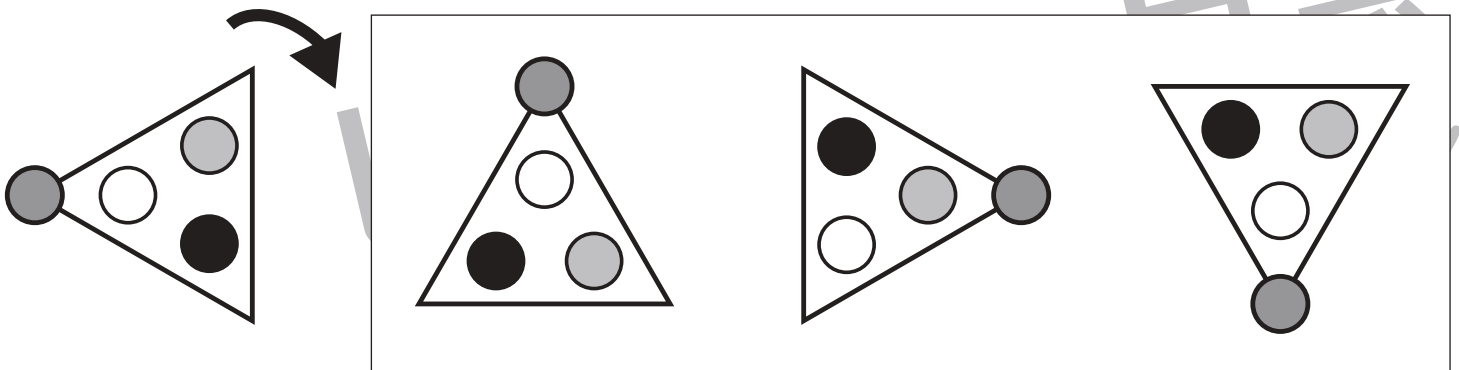
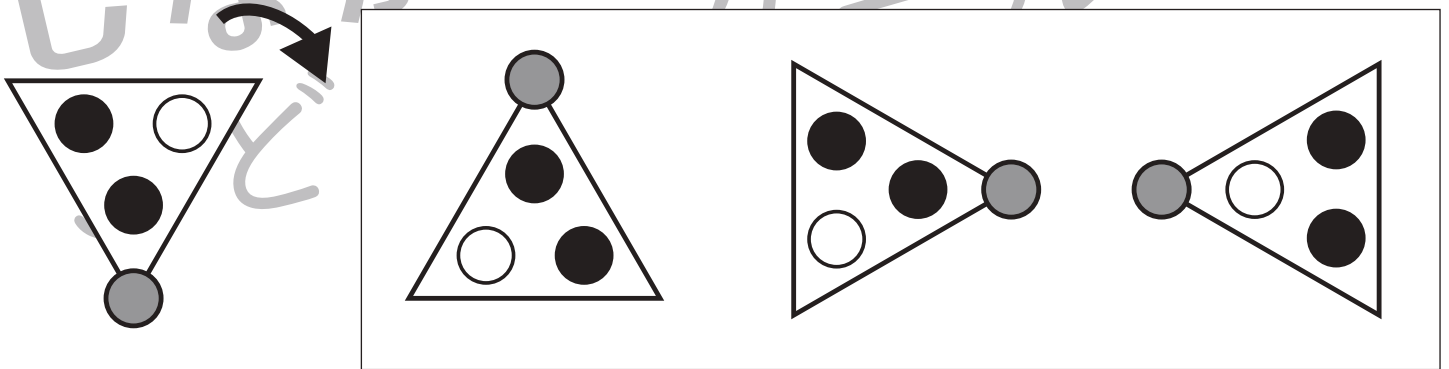
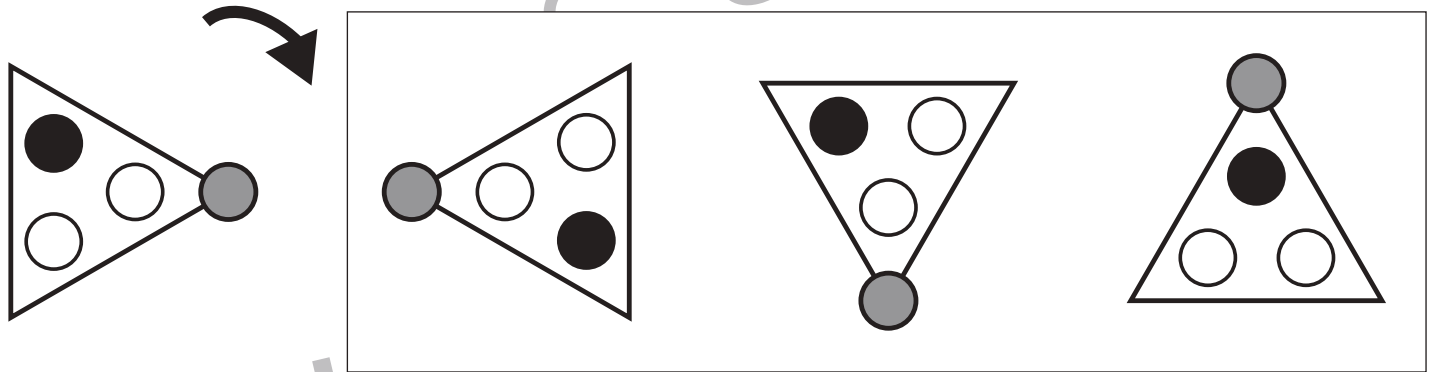
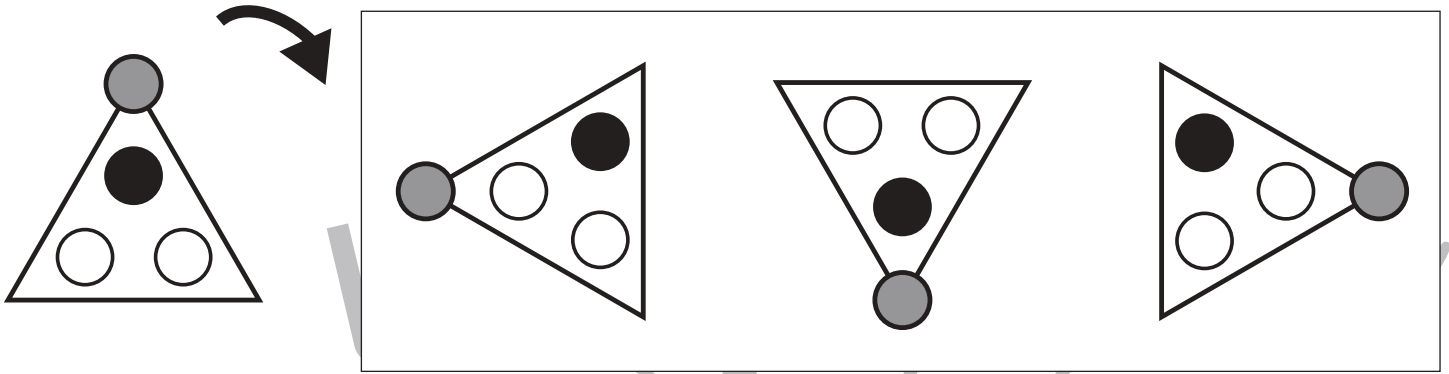


おうちで、よろう。年中児版

Study at home. 小学校受験の家庭学習教材

図形：回転 7

左の三角を矢印の向きに回したときの見え方を考えて、右の四角の中の正しい答えに○をつけます。




※1. このプリントは、しながわ・目黒こどもスクールのウェブサイトでダウンロードができます。無断複写・引用はご遠慮ください。
 ※2. このプリントを活用したオンライン授業のスケジュールは、しながわ・目黒こどもスクールのウェブサイトでご確認ください。



おうちで、よろう。 年中児版 推理：まちがいさがし 22

Study at home. 小学校受験の家庭学習教材

上の絵と下の絵を見比べて、変わっているところを5つみつけます。見つけたら、下の絵の変わっている場所に○をつけます。



※1. このプリントは、しながわ・目黒こどもスクールのウェブサイトからダウンロードできます。無断複写・引用はご遠慮ください。

※2. このプリントを活用したオンライン授業のスケジュールは、しながわ・目黒こどもスクールのウェブサイトでご確認ください。







おうちで、やろう。 年中児版 絵画：条件画 21 (森の動物)

Study at home. 小学校受験の家庭学習教材

四角の中にかいてある動物たちのうち、好きな動物を選んで、周りの線をはさみで切り取ります。その後、別紙の台紙にのりで貼り、貼った動物を使って秋の絵をかきます。その動物がどんな場所にいるどんなことをしているのかを考えながらかきましょう。



※1. このプリントは、しながわ・目黒こどもスクールのウェブサイトでダウンロードができます。無断複写・引用はご遠慮ください。

※2. このプリントを活用したオンライン授業のスケジュールは、しながわ・目黒こどもスクールのウェブサイトでご確認ください。






おうちで、やろう。 年中児版

Study at home. 小学校受験の家庭学習教材

絵画：条件画 21(台紙)

別紙(森の動物たち)にかいてある動物のうち、好きな動物を選んでさみで切り取ります。その後、この台紙にのりで貼り、貼った動物を使って秋の絵をかきます。その動物がどんな場所にいてどんなことをしているのかを考えながらかきましょう。台紙は縦横自由です。



※1. このプリントは、しながわ・目黒こどもスクールのウェブサイトでダウンロードができます。無断複写・引用はご遠慮ください。

※2. このプリントを活用したオンライン授業のスケジュールは、しながわ・目黒こどもスクールのウェブサイトでご確認ください。