



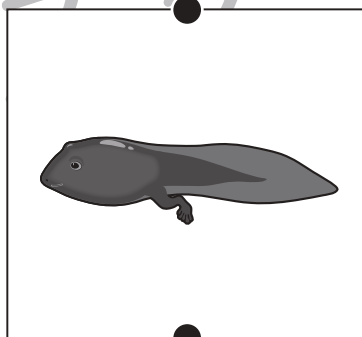

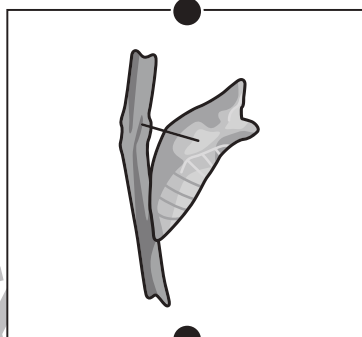






おうちで、やろう。

Study at home. 小学校受験の家庭学習教材

常識：生き物 5

3種類の生き物の成長の様子で、一番上が大きくなったときの姿、一番下が赤ちゃんのときの姿です。同じ生き物同士になるように点と点を線で結びます。



※1. このプリントは、しながわ・目黒こどもスクールのウェブサイトでダウンロードができます。無断複写・引用はご遠慮ください。
※2. このプリントを活用したオンライン授業のスケジュールは、しながわ・目黒こどもスクールのウェブサイトでご確認ください。















おうちで、やろう。

Study at home. 小学校受験の家庭学習教材

常識：生き物 6

左の四角にはある生き物のしっぽ、右の四角にはある生き物の顔があります。
同じ生き物どうしての点と点を線で結びます。



※1. このプリントは、しながわ・目黒こどもスクールのウェブサイトでダウンロードができます。無断複写・引用はご遠慮ください。
※2. このプリントを活用したオンライン授業のスケジュールは、しながわ・目黒こどもスクールのウェブサイトでご確認ください。






おうちで、やろう。

Study at home. 小学校受験の家庭学習教材

常識：昔話4

- ①～⑤の問題を聞いて、当てはまるお話に○をつけます。
- ①月に帰る話に○をつけます。
- ②臼、栗、ハチが出てきてお母さんの敵討ちをする話に○をつけます。
- ③鬼が出てこない話に○をつけます。
- ④犬が出てくるお話に○をつけます。
- ⑤茶釜が出てくるお話に○をつけます。



※1. このプリントは、しながわ・目黒こどもスクールのウェブサイトでダウンロードができます。無断複写・引用はご遠慮ください。
 ※2. このプリントを活用したオンライン授業のスケジュールは、しながわ・目黒こどもスクールのウェブサイトでご確認ください。



おうちで、やろう。

Study at home. 小学校受験の家庭学習教材

図形：鏡 35

左のお手本を真ん中の太い線の上に鏡を置いて見た時の見え方を考えます。鏡で移してみた時、灰色の場所のみ右の丸を塗ります。

A 5x4 grid of triangles used for a mirror image exercise. Each row contains four triangles. The first triangle in each row is a 'sample' with a specific pattern of black, white, and grey dots. The second triangle is a mirror image of the first, with a thick vertical line between them. The third triangle is a 'copy' of the sample, with grey dots indicating where to color in the mirror image. The fourth triangle is a blank mirror image template with a grid of circles.

※1. このプリントは、しながわ・目黒こどもスクールのウェブサイトでダウンロードができます。無断複写・引用はご遠慮ください。
 ※2. このプリントを活用したオンライン授業のスケジュールは、しながわ・目黒こどもスクールのウェブサイトでご確認ください。



おうちで、やろう。

Study at home. 小学校受験の家庭学習教材

図形：鏡 36

左のお手本を真ん中の太い線の上に鏡を置いて見た時の見え方を考えます。鏡で移してみた時、灰色の場所のみ右の丸を塗ります。

※1. このプリントは、しながわ・目黒こどもスクールのウェブサイトでダウンロードができます。無断複写・引用はご遠慮ください。
 ※2. このプリントを活用したオンライン授業のスケジュールは、しながわ・目黒こどもスクールのウェブサイトでご確認ください。



おうちで、やろう。

Study at home. 小学校受験の家庭学習教材

図形：鏡 37

左のお手本を真ん中の太い線の上に鏡を置いて見た時の見え方を考えます。鏡で移してみた時、灰色の場所のみ右の丸を塗ります。

※1. このプリントは、しながわ・目黒こどもスクールのウェブサイトでダウンロードができます。無断複写・引用はご遠慮ください。
 ※2. このプリントを活用したオンライン授業のスケジュールは、しながわ・目黒こどもスクールのウェブサイトでご確認ください。



おうちで、やろう。

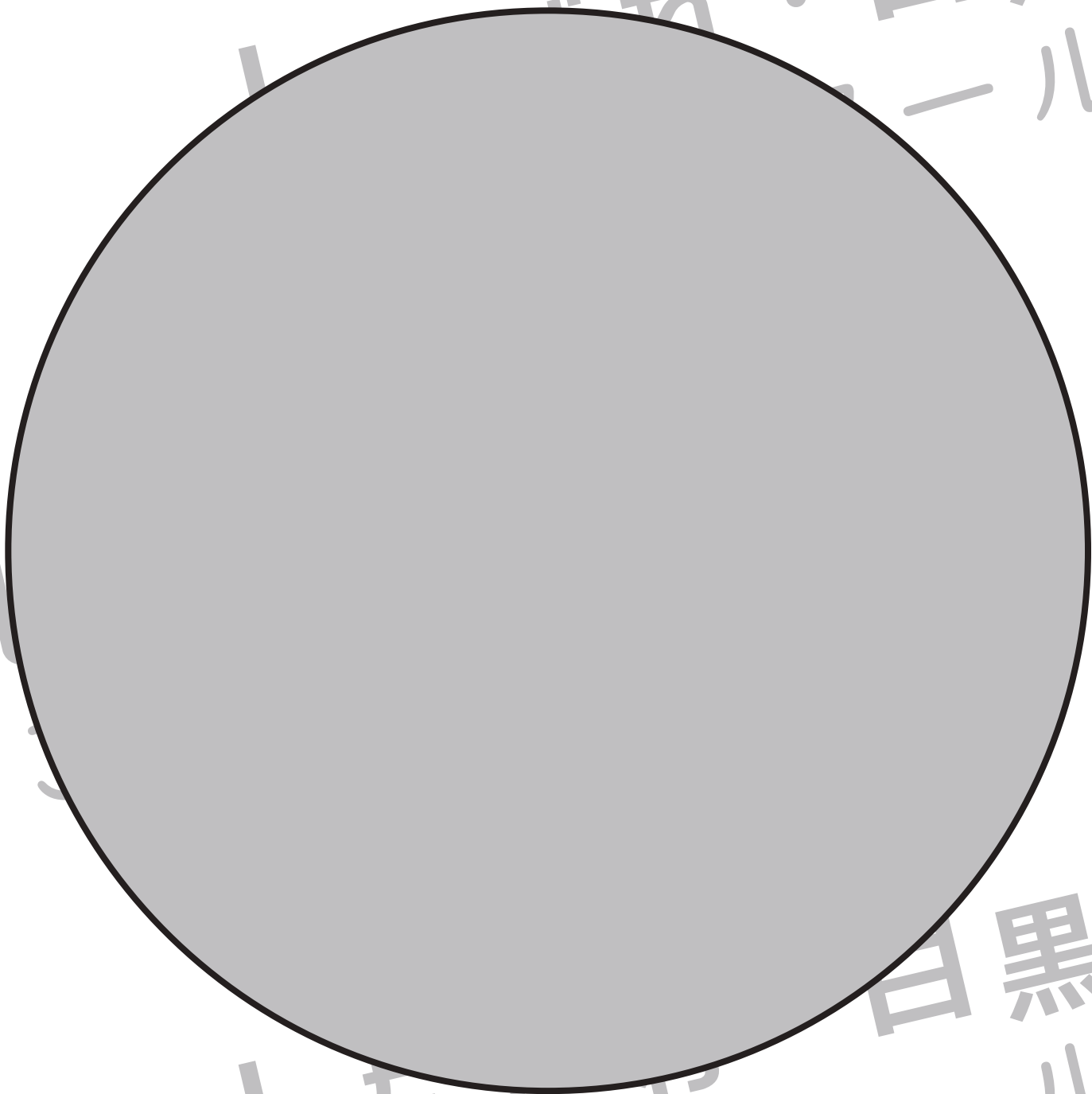
Study at home. 小学校受験の家庭学習教材

巧緻性：はさみ 15

①黒い線にそってOをはさみで切ります。

②切ったOを渦巻になるように切ります。切り終わったあとに、できるだけ長くなるように自分で考えながら切りましょう。

※この問題に解答はありませんが、渦巻の幅をできるだけ細く切ると長く切れます。



※1. このプリントは、しながわ・目黒こどもスクールのウェブサイトからダウンロードできます。無断複写・引用はご遠慮ください。

※2. このプリントを活用したオンライン授業のスケジュールは、しながわ・目黒こどもスクールのウェブサイトでご確認ください。





おうちで、やろう。


Study at home. 小学校受験の家庭学習教材

巧緻性：はさみ 16

①黒い線にそって口をはさみで切ります。

②切った口を渦巻になるように切ります。切り終わったあとに、できるだけ長くなるように自分で考えながら切りましょう。

※この問題に解答はありませんが、渦巻の幅をできるだけ細く切ると長く切れます。





おうちで、やろう。

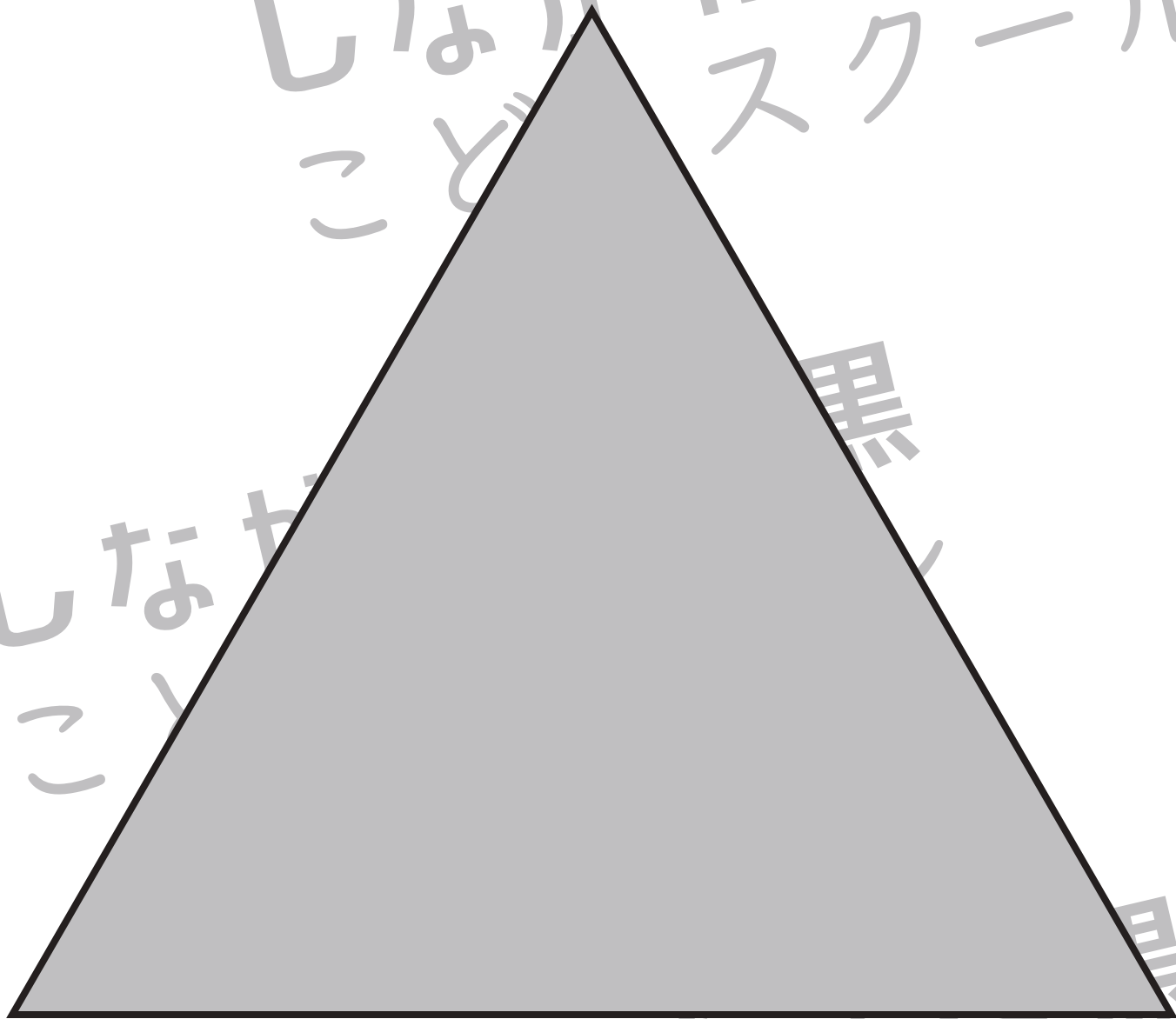
Study at home. 小学校受験の家庭学習教材

巧緻性：はさみ 17

①黒い線にそって△をはさみで切ります。

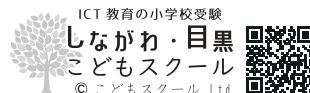
②切った△を渦巻になるように切ります。切り終わったあとに、できるだけ長くなるように自分で考えながら切りましょう。

※この問題に解答はありませんが、渦巻の幅をできるだけ細く切ると長く切れます。



※1. このプリントは、しながわ・目黒こどもスクールのウェブサイトでダウンロードができます。無断複写・引用はご遠慮ください。

※2. このプリントを活用したオンライン授業のスケジュールは、しながわ・目黒こどもスクールのウェブサイトでご確認ください。





おうちで、やろう。




Study at home. 小学校受験の家庭学習教材

運筆：模写 25

左のお手本と同じ顔を右の四角に描きます。大きさや形に気を付けて描きましょう

※クーピー、鉛筆、水性ペンなどいろいろな筆記具で描いてみましょう。

※この問題に解答はありません。



※1. このプリントは、しながわ・目黒こどもスクールのウェブサイトでダウンロードができます。無断複写・引用はご遠慮ください。

※2. このプリントを活用したオンライン授業のスケジュールは、しながわ・目黒こどもスクールのウェブサイトでご確認ください。