



おうちで、やろう。

Study at home. 小学校受験の家庭学習教材

常識：生き物 7

左の生き物の足跡を右から見つけて点を点を線で結びます。

The image shows a matching exercise with five rows. Each row consists of a box on the left containing an illustration of an animal and a box on the right containing its footprint. Lines connect the animals to their corresponding footprints:

- Row 1: A boy is connected to a box containing two downward-pointing arrows.
- Row 2: A horse is connected to a box containing two hoof prints.
- Row 3: A chicken is connected to a box containing two human footprints.
- Row 4: A frog is connected to a box containing two circular prints.
- Row 5: A cat is connected to a box containing two paw prints.

※1. このプリントは、しながわ・目黒こどもスクールのウェブサイトでダウンロードができます。無断複写・引用はご遠慮ください。

※2. このプリントを活用したオンライン授業のスケジュールは、しながわ・目黒こどもスクールのウェブサイトでご確認ください。














おうちで、やろう。

Study at home. 小学校受験の家庭学習教材

常識：生き物 8

下の動物のうち、土の上で生活しているものには×、空を飛ぶことができるものには○、水の中で暮らしているものには△をつけます。










おうちで、やろう。

Study at home. 小学校受験の家庭学習教材

図形：鏡 38

左の四角を真ん中の鏡にうつしてみます。右の四角は鏡にうつった見え方です。鏡の見え方で間違えている場所を探して×をつけます。



※1. このプリントは、しながわ・目黒こどもスクールのウェブサイトからダウンロードできます。無断複写・引用はご遠慮ください。
※2. このプリントを活用したオンライン授業のスケジュールは、しながわ・目黒こどもスクールのウェブサイトでご確認ください。









おうちで、やろう。

Study at home. 小学校受験の家庭学習教材

図形：鏡 38

左の四角を真ん中の鏡にうつしてみます。右の四角は鏡にうつった見え方です。鏡の見え方で間違えている場所を探して×をつけます。



※1. このプリントは、しながわ・目黒こどもスクールのウェブサイトからダウンロードできます。無断複写・引用はご遠慮ください。
※2. このプリントを活用したオンライン授業のスケジュールは、しながわ・目黒こどもスクールのウェブサイトでご確認ください。





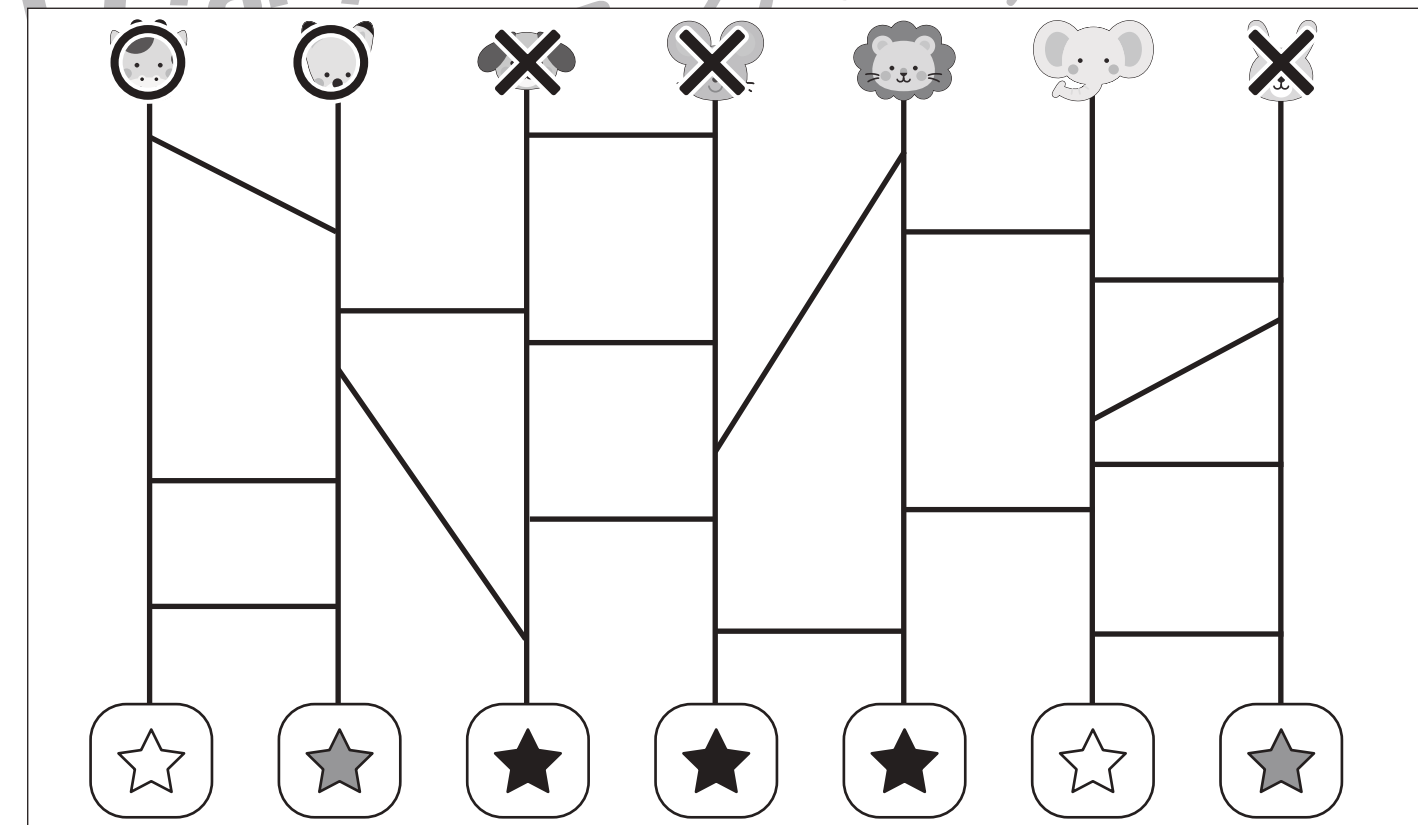
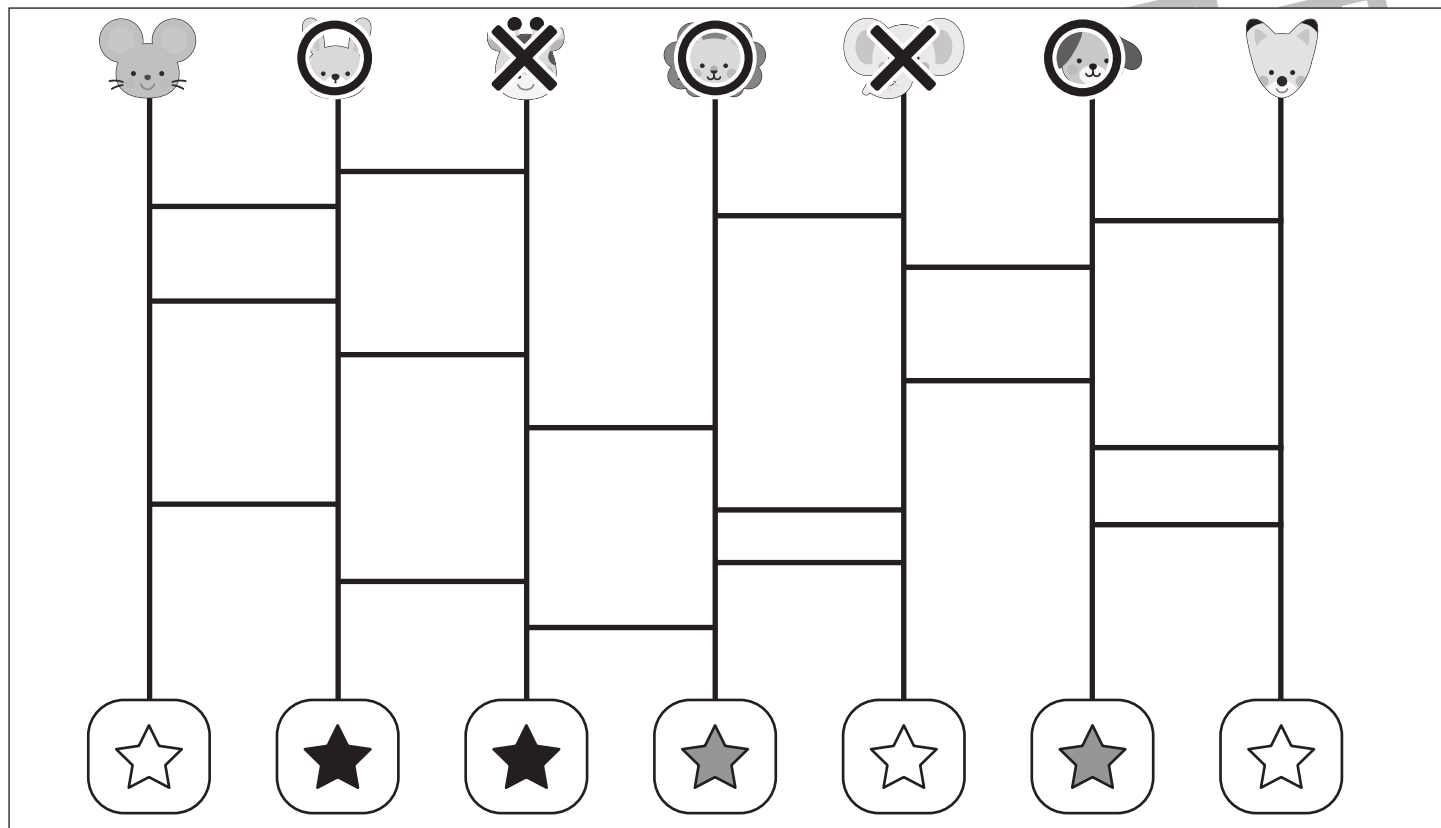
おうちで、やろう。

Study at home. 小学校受験の家庭学習教材

推理：あみだくじ

上の動物たちがあみだくじを進んでいくと下のどこかにつきます。白い星についた動物には○、黒い星についた動物には×をつけ、灰色の星についた動物には何もつけません。

※あみだくじのルール：①上から下へ進みます。道は戻ってはいけません。②途中で曲がり角があったら必ず曲がります。



※1. このプリントは、しながわ・目黒こどもスクールのウェブサイトでダウンロードができます。無断複写・引用はご遠慮ください。

※2. このプリントを活用したオンライン授業のスケジュールは、しながわ・目黒こどもスクールのウェブサイトでご確認ください。



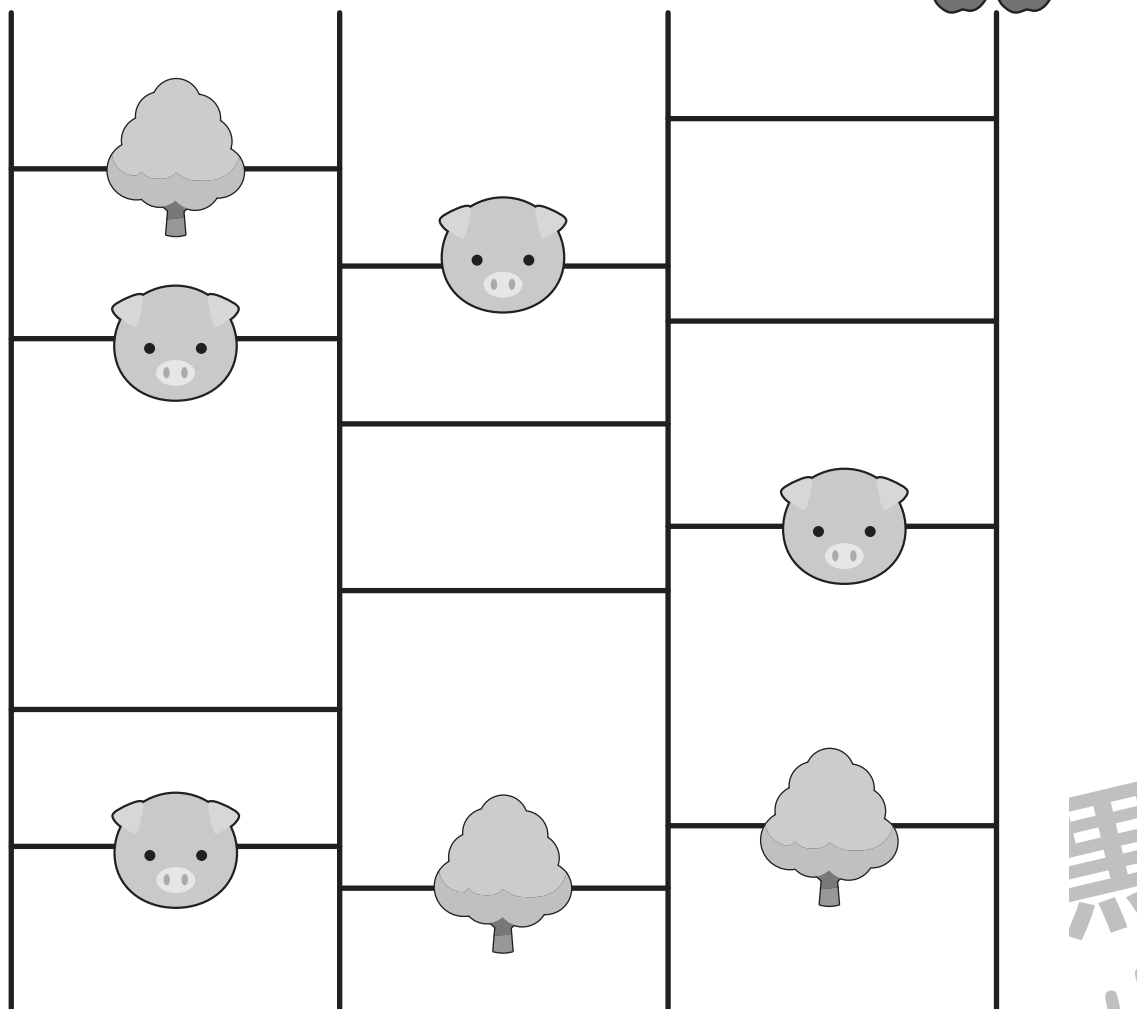




おうちで、やろう。

Study at home. 小学校受験の家庭学習教材

推理：あみだくじ 8

動物はそれぞれリンゴを持っています。あみだくじで進み、途中でブタに会ると1つ減り、木を通り過ぎると2つ増えます。この約束であみだくじを通った後に持っていたリンゴの数だけ下の着いた四角の中に○をかきます。

※あみだくじのルール：①上から下へ進みます。道は戻ってはいけません。②途中で曲がり角があったら必ず曲がります。



○ × 2

○ × 5

○ × 3

○ × 6

※1. このプリントは、しながわ・目黒こどもスクールのウェブサイトでダウンロードができます。無断複写・引用はご遠慮ください。
※2. このプリントを活用したオンライン授業のスケジュールは、しながわ・目黒こどもスクールのウェブサイトでご確認ください。



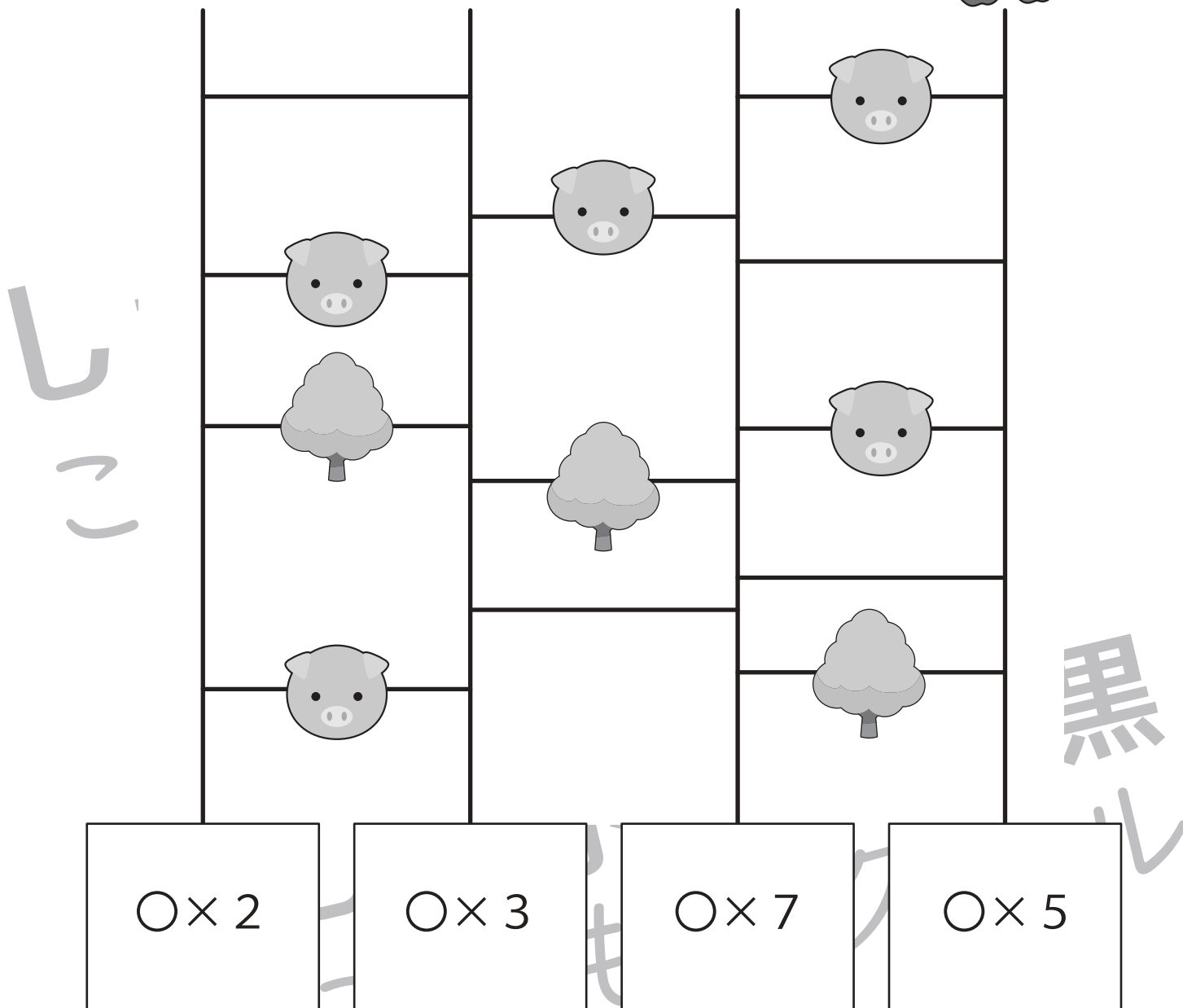





おうちで、やろう。

Study at home. 小学校受験の家庭学習教材

推理：あみだくじ9

動物はそれぞれリンゴを持っています。あみだくじで進み、途中でブタに会うと1つ減り、木を通り過ぎると2つ増えます。この約束であみだくじを通った後に持っていたリンゴの数だけ下の着いた四角の中に○をかきます。

※あみだくじのルール：①上から下へ進みます。道は戻ってはいけません。②途中で曲がり角があったら必ず曲がります。



※1. このプリントは、しながわ・目黒こどもスクールのウェブサイトでダウンロードができます。無断複写・引用はご遠慮ください。
※2. このプリントを活用したオンライン授業のスケジュールは、しながわ・目黒こどもスクールのウェブサイトでご確認ください。



おうちで、やろう。

Study at home. 小学校受験の家庭学習教材

数量：同数 29

左の積み木の数と右の星の数が同じものを線で結びます。

積み木 (Cubes)	星 (Stars)
3 cubes	3 stars
4 cubes	4 stars
5 cubes	5 stars
6 cubes	6 stars
7 cubes	7 stars

※1. このプリントは、しながわ・目黒こどもスクールのウェブサイトでダウンロードができます。無断複写・引用はご遠慮ください。

※2. このプリントを活用したオンライン授業のスケジュールは、しながわ・目黒こどもスクールのウェブサイトでご確認ください。




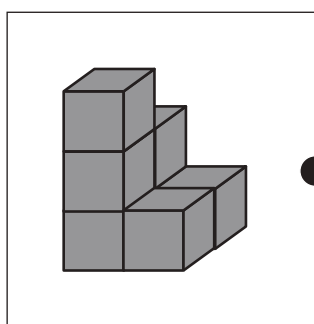

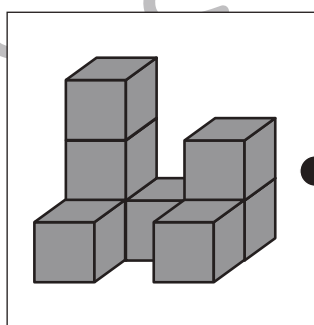
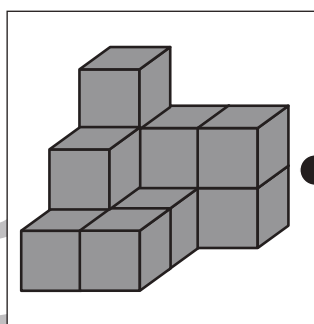

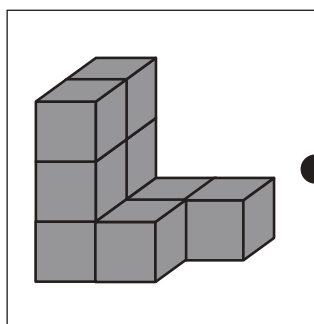

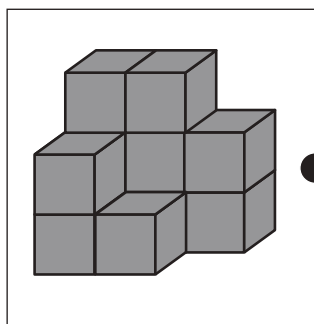


おうちで、やろう。

Study at home. 小学校受験の家庭学習教材

数量：同数 30

左の積み木の数と右の星の数が同じものを線で結びます。



※1. このプリントは、しながわ・目黒こどもスクールのウェブサイトでダウンロードができます。無断複写・引用はご遠慮ください。

※2. このプリントを活用したオンライン授業のスケジュールは、しながわ・目黒こどもスクールのウェブサイトでご確認ください。

