


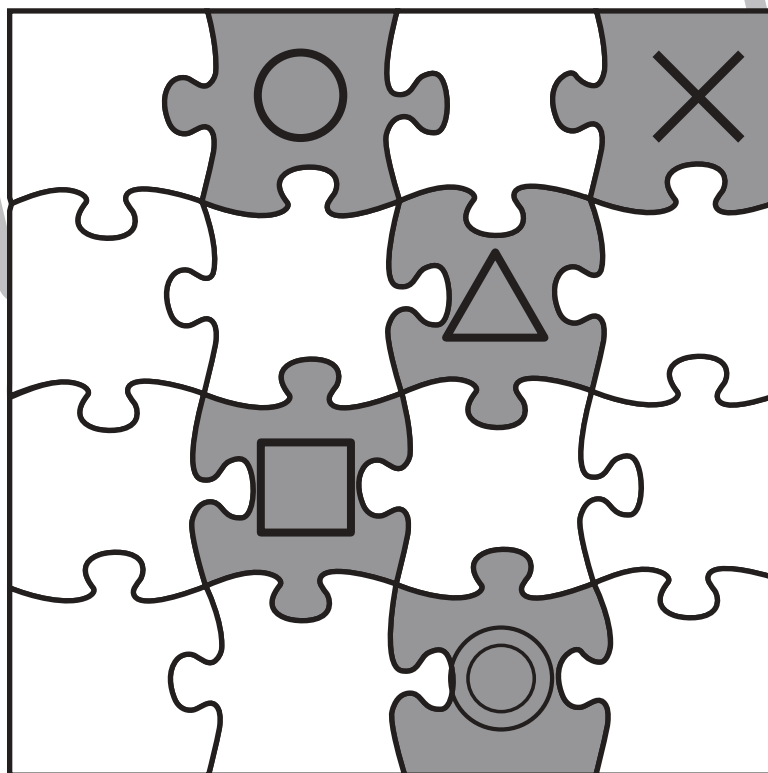


おうちで、やろう。

Study at home. 小学校受験の家庭学習教材

図形：構成 43

上のパズルの灰色の場所に入るピースを考えて、下の四角の中から選んでそれぞれの記号をつけます。



※1. このプリントは、しながわ・目黒こどもスクールのウェブサイトでダウンロードができます。無断複写・引用はご遠慮ください。
※2. このプリントを活用したオンライン授業のスケジュールは、しながわ・目黒こどもスクールのウェブサイトでご確認ください。





おうちで、やろう。

Study at home. 小学校受験の家庭学習教材

図形：構成 44

上のパズルの灰色の場所に入るピースを考えて、下の四角の中から選んでそれぞれの記号をつけます。



※1. このプリントは、しながわ・目黒こどもスクールのウェブサイトからダウンロードできます。無断複写・引用はご遠慮ください。
※2. このプリントを活用したオンライン授業のスケジュールは、しながわ・目黒こどもスクールのウェブサイトでご確認ください。





おうちで、やろう。

Study at home. 小学校受験の家庭学習教材

図形：構成 45

上のパズルの灰色の場所に入るピースを考えて、下の四角の中から選んでそれぞれの記号をつけます。



※1. このプリントは、しながわ・目黒こどもスクールのウェブサイトでダウンロードができます。無断複写・引用はご遠慮ください。
※2. このプリントを活用したオンライン授業のスケジュールは、しながわ・目黒こどもスクールのウェブサイトでご確認ください。



おうちで、よろう。

Study at home. 小学校受験の家庭学習教材

図形：重ね回転8

左の四角が矢印の数だけ矢印の方向に倒した後、すぐ隣にある四角と重ねた時の見え方を矢印の右の四角にかきます。さらに一番右の四角には自分でかいた答えの丸の色を白丸は黒丸へ、黒丸は白丸へ色を変えてかきます。

The puzzles are arranged in five rows and four columns. Each row contains two 2x2 squares, a plus sign, a 2x2 square, an arrow, another 2x2 square, and a final 2x2 grid. The final grid is the result of the rotation and combination, with some cells containing black or white circles.

※1. このプリントは、しながわ・目黒こどもスクールのウェブサイトでダウンロードができます。無断複写・引用はご遠慮ください。
※2. このプリントを活用したオンライン授業のスケジュールは、しながわ・目黒こどもスクールのウェブサイトでご確認ください。



おうちで、やろう。

Study at home. 小学校受験の家庭学習教材

図形：重ね回転9

左の四角が矢印の数だけ矢印の方向に倒した後、すぐ隣にある四角と重ねた時の見え方を矢印の右の四角にかきます。さらに一番右の四角には自分でかいた答えの丸の色を白丸は黒丸へ、黒丸は白丸へ色を変えてかきます。

The diagram illustrates a sequence of 20 2x2 square puzzles arranged in 5 rows and 4 columns. Each puzzle is a 2x2 grid with circles in various positions and colors (white or black). The sequence shows the rotation of the top-left corner of each square by 90 degrees clockwise, followed by overlapping it with the square immediately to its right. The final square in each row shows the result of this operation, where the rotated corner is overlaid on the adjacent square, and the colors of the circles are swapped (white to black, black to white).

※1. このプリントは、しながわ・目黒こどもスクールのウェブサイトでダウンロードができます。無断複写・引用はご遠慮ください。
 ※2. このプリントを活用したオンライン授業のスケジュールは、しながわ・目黒こどもスクールのウェブサイトでご確認ください。



おうちで、やろう。

Study at home. 小学校受験の家庭学習教材

図形：重ね回転 10

左の四角が矢印の数だけ矢印の方向に倒した後、すぐ隣にある四角と重ねた時の見え方を矢印の右の四角にかきます。さらに一番右の四角には自分でかいた答えの丸の色を白丸は黒丸へ、黒丸は白丸へ色を変えてかきます。

※1. このプリントは、しながわ・目黒こどもスクールのウェブサイトでダウンロードができます。無断複写・引用はご遠慮ください。
※2. このプリントを活用したオンライン授業のスケジュールは、しながわ・目黒こどもスクールのウェブサイトでご確認ください。