



おうちで、やろう。

Study at home. 小学校受験の家庭学習教材

言語：しりとり 11

左上の太い四角の絵から真ん中の太い四角の絵までしりとりでつながるように、それぞれの四角から正しい絵を選んで、○をつけます。

A word chain puzzle grid with 11 boxes. The top-left and middle boxes are highlighted with thick borders. Arrows indicate the path from the top-left box to the middle box.

Grid layout (row by row, left to right):

- Row 1: Saw (thick border) → [Man, Bear] → [Cow, Mushroom]
- Row 2: [Guitar, Balloon] → [Shoes, Fan] → [Whistle, Blocks]
- Row 3: [House, Bird] → [Crocodile (thick border)] → [Matchbox, Maracas]
- Row 4: [Rice Cake, Monkey] ← [Owl, Swing] ← [Blender, Pea]

Arrows indicate the path: Saw → [Man, Bear] → [Cow, Mushroom] → [Whistle, Blocks] → [Matchbox, Maracas] → [Blender, Pea] → [Owl, Swing] → [Rice Cake, Monkey].

※1. このプリントは、しながわ・目黒こどもスクールのウェブサイトでダウンロードができます。無断複写・引用はご遠慮ください。
※2. このプリントを活用したオンライン授業のスケジュールは、しながわ・目黒こどもスクールのウェブサイトでご確認ください。

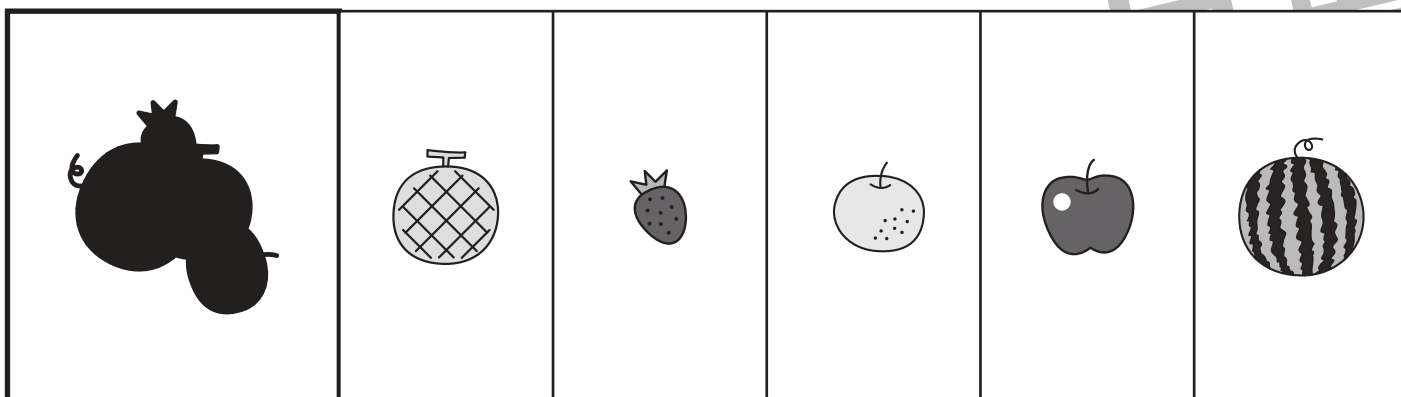





おうちで、やろう。

Study at home. 小学校受験の家庭学習教材

図形：重なり 22

左の太い四角の中は、野菜や果物が影になって出来た絵です。どの野菜や果物が影になって重なっているか考えて、影にないものを右の四角から選んで×をつけます。



※1. このプリントは、しながわ・目黒こどもスクールのウェブサイトでダウンロードができます。無断複写・引用はご遠慮ください。

※2. このプリントを活用したオンライン授業のスケジュールは、しながわ・目黒こどもスクールのウェブサイトでご確認ください。







おうちで、やろう。

Study at home. 小学校受験の家庭学習教材

図形：重なり 23

左の太い四角の中は、公園にあるものが影になって出来た絵です。どれが影になって重なっているか考えて、影になっているものを右の四角から全て選んで○をつけます。



※1. このプリントは、しながわ・目黒こどもスクールのウェブサイトでダウンロードができます。無断複写・引用はご遠慮ください。

※2. このプリントを活用したオンライン授業のスケジュールは、しながわ・目黒こどもスクールのウェブサイトでご確認ください。

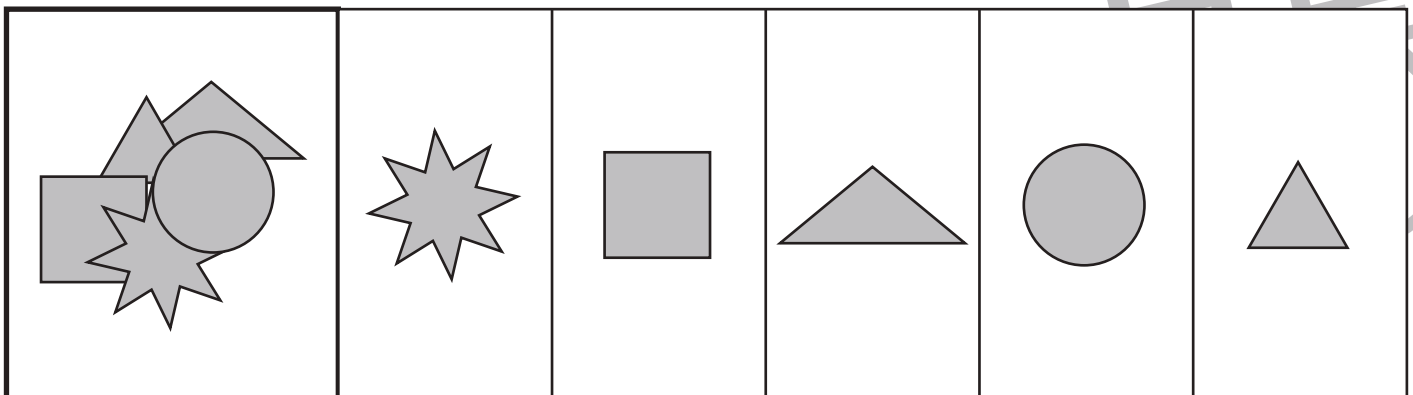
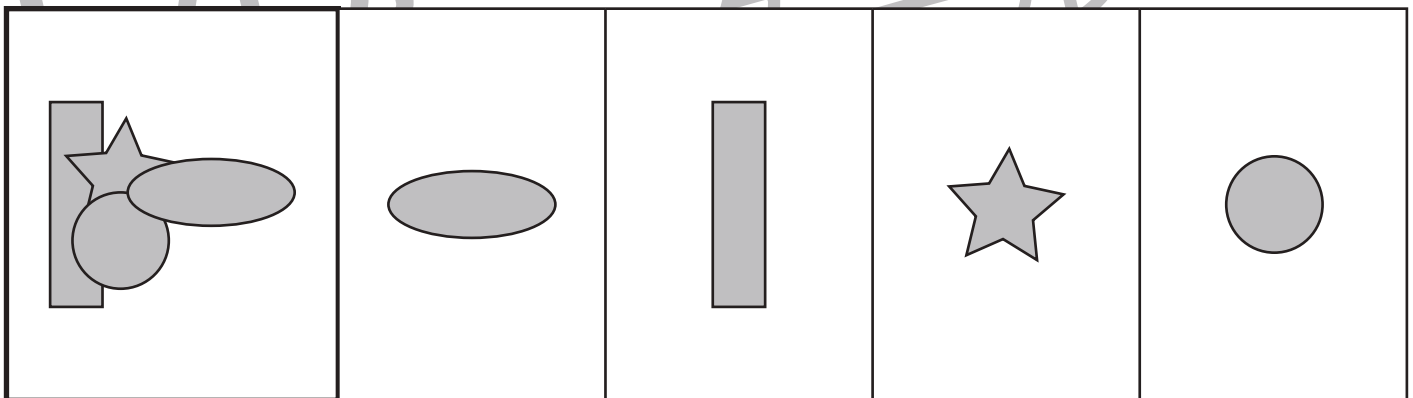
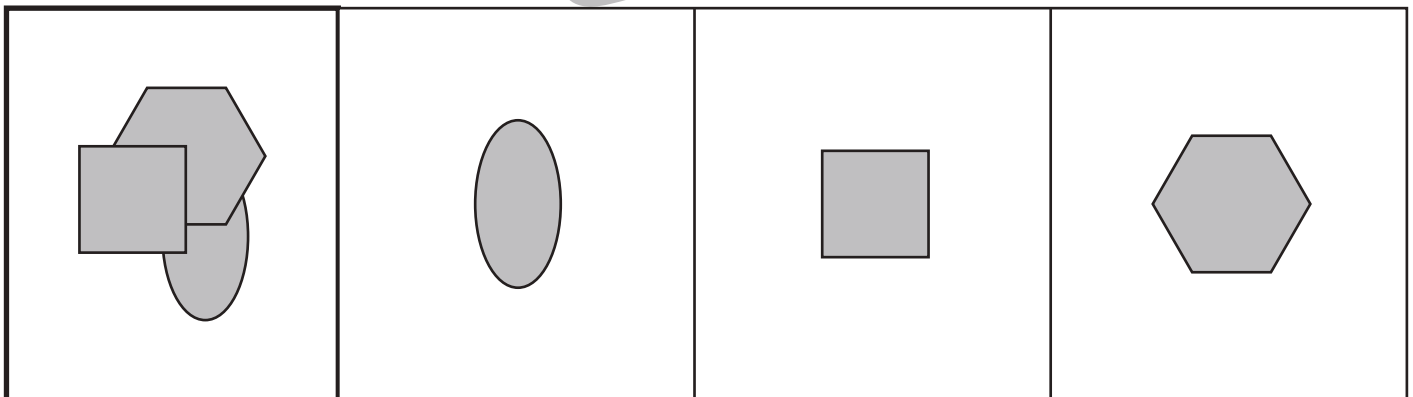
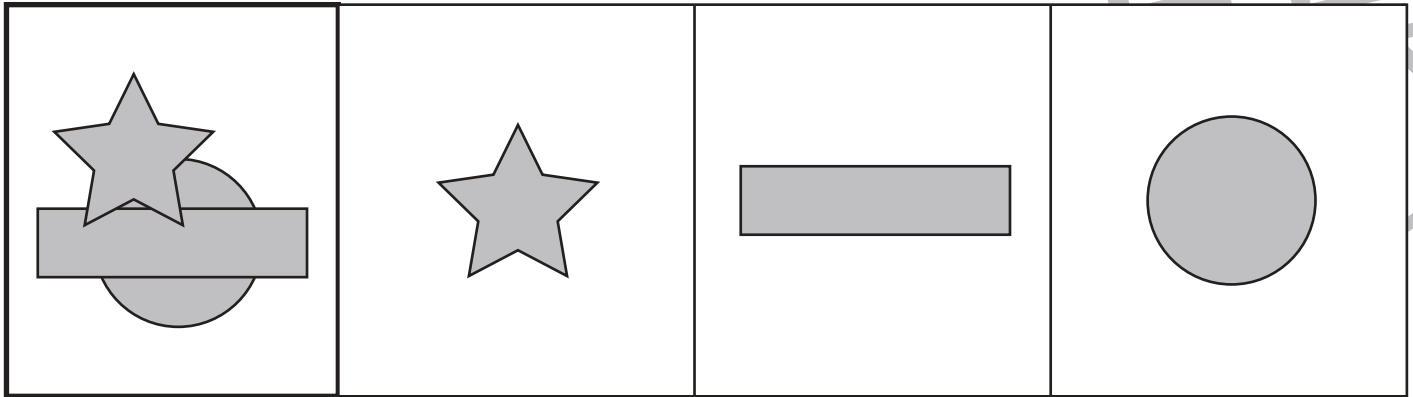


おうちで、やろう。

Study at home. 小学校受験の家庭学習教材

図形：重なり 24

左の太い四角の中には、色々な形が重なっています。下から2番目にある形を、右の中から選んで○をつけます。



※1. このプリントは、しながわ・目黒こどもスクールのウェブサイトでダウンロードができます。無断複写・引用はご遠慮ください。
※2. このプリントを活用したオンライン授業のスケジュールは、しながわ・目黒こどもスクールのウェブサイトでご確認ください。



おうちで、やろう。

Study at home. 小学校受験の家庭学習教材

推理：シーソー1

左側のシーソーはつり合っています。右側のシーソーがつり合う為に必要な果物や野菜の数を考えて、その数だけ下の四角に○を描きます。

1 watermelon, 4 bananas → 2 watermelons, ?

--	--	--	--	--	--	--	--

10 strawberries, 3 raspberries → 6 strawberries, ?

--	--	--	--	--	--	--	--

4 bell peppers, 8 cherry tomatoes → 3 bell peppers, ?

--	--	--	--	--	--	--	--

2 onions, 6 eggplants → 1 onion, ?

--	--	--	--	--	--	--	--

※1. このプリントは、しながわ・目黒こどもスクールのウェブサイトでダウンロードができます。無断複写・引用はご遠慮ください。
 ※2. このプリントを活用したオンライン授業のスケジュールは、しながわ・目黒こどもスクールのウェブサイトでご確認ください。



おうちで、やろう。

Study at home. 小学校受験の家庭学習教材

推理：シーソー2

右側のシーソーはつり合っています。左側のシーソーがつり合う為に必要な動物の数を考えて、その数だけ下の四角に○を描きます。

2 rabbits on the left, 1 rabbit and 3 snakes on the right. Question mark in the center. Arrow points to the balanced state. Below is a row of 8 empty boxes.

6 cats on the left, 2 cats and 1 pig on the right. Question mark in the center. Arrow points to the balanced state. Below is a row of 8 empty boxes.

4 crocodiles and 2 sheep on the left, 2 crocodiles, 1 sheep, and 1 elephant on the right. Question mark in the center. Arrow points to the balanced state. Below is a row of 8 empty boxes.

4 hedgehogs on the left, 2 hedgehogs and 3 cats on the right. Question mark in the center. Arrow points to the balanced state. Below is a row of 8 empty boxes.

※1. このプリントは、しながわ・目黒こどもスクールのウェブサイトでダウンロードができます。無断複写・引用はご遠慮ください。
 ※2. このプリントを活用したオンライン授業のスケジュールは、しながわ・目黒こどもスクールのウェブサイトでご確認ください。


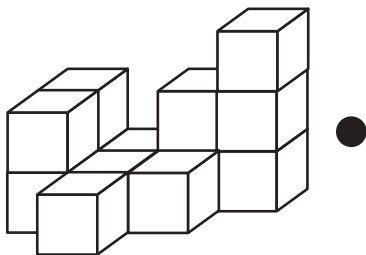
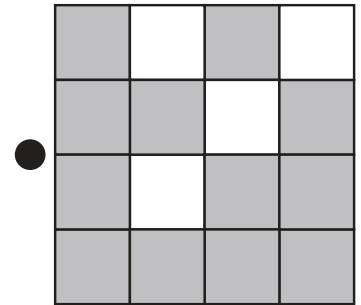
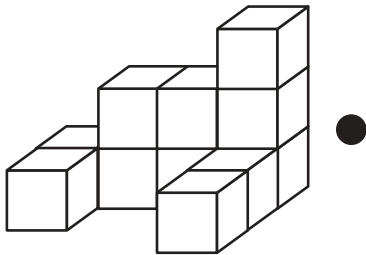
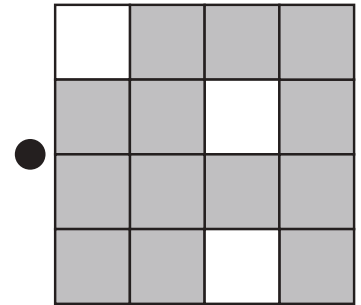
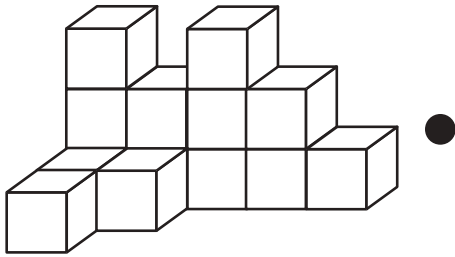
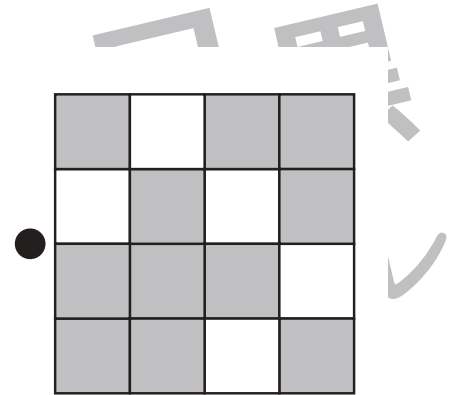
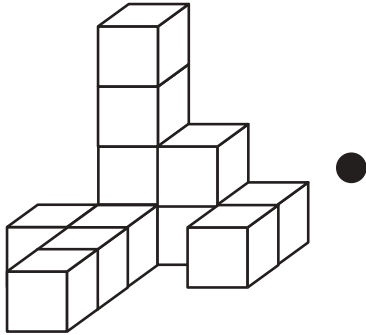


おうちで、やろう。

Study at home. 小学校受験の家庭学習教材

推理：積み木 22

左側の積み木の数と、右側のマスの灰色のマスの数が見つけ点と点を線で結びます。



ことせ

※1. このプリントは、しながわ・目黒こどもスクールのウェブサイトでダウンロードができます。無断複写・引用はご遠慮ください。
※2. このプリントを活用したオンライン授業のスケジュールは、しながわ・目黒こどもスクールのウェブサイトでご確認ください。








おうちで、やろう。

Study at home. 小学校受験の家庭学習教材

数量：計数 34

四角の中にある形の数をそれぞれ数えて、その数だけ〇を描きます。



※1. このプリントは、しながわ・目黒こどもスクールのウェブサイトからダウンロードできます。無断複写・引用はご遠慮ください。

※2. このプリントを活用したオンライン授業のスケジュールは、しながわ・目黒こどもスクールのウェブサイトでご確認ください。








おうちで、やろう。

Study at home. 小学校受験の家庭学習教材

数量：計数 35

下の四角の絵と仲間のものを上の大きい四角から探して、その数だけ〇を描きます。



※1. このプリントは、しながわ・目黒こどもスクールのウェブサイトでダウンロードができます。無断複写・引用はご遠慮ください。
 ※2. このプリントを活用したオンライン授業のスケジュールは、しながわ・目黒こどもスクールのウェブサイトでご確認ください。