



# おうちで、やろう。

Study at home. 小学校受験の家庭学習教材

常識：生活 8

下の絵の中で水に浮くものには○を、水に沈むものには×をつけます。



※1. このプリントは、しながわ・目黒こどもスクールのウェブサイトからダウンロードできます。無断複写・引用はご遠慮ください。  
※2. このプリントを活用したオンライン授業のスケジュールは、しながわ・目黒こどもスクールのウェブサイトでご確認ください。



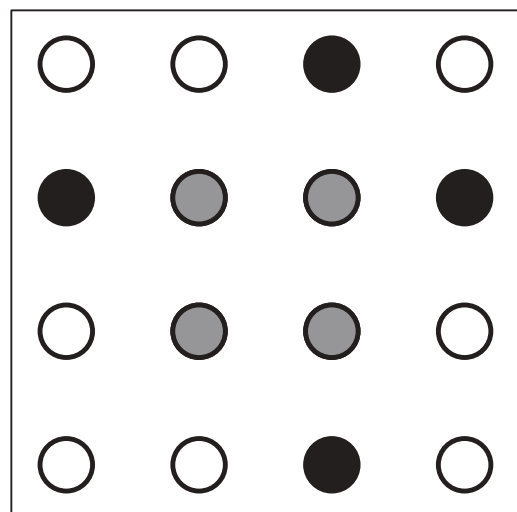







# おうちで、よろう。

Study at home. 小学校受験の家庭学習教材

## 図形：オセロ6

●と●に挟まれている縦と横と斜めにある○を全て塗ります。このとき、自分で塗った●は考えません。



※1. このプリントは、しながわ・目黒こどもスクールのウェブサイトでダウンロードができます。無断複写・引用はご遠慮ください。  
 ※2. このプリントを活用したオンライン授業のスケジュールは、しながわ・目黒こどもスクールのウェブサイトでご確認ください。









# おうちで、よろう。

Study at home. 小学校受験の家庭学習教材

## 図形：オセロ7

●と●に挟まれている縦と横と斜めにある○を全て塗ります。このとき、自分で塗った●は考えません。



※1. このプリントは、しながわ・目黒こどもスクールのウェブサイトでダウンロードができます。無断複写・引用はご遠慮ください。

※2. このプリントを活用したオンライン授業のスケジュールは、しながわ・目黒こどもスクールのウェブサイトでご確認ください。


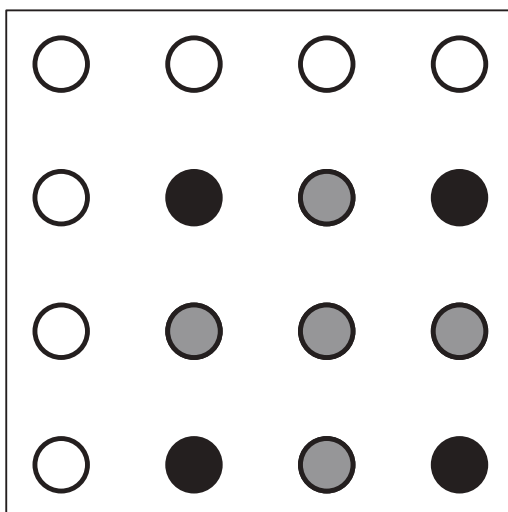


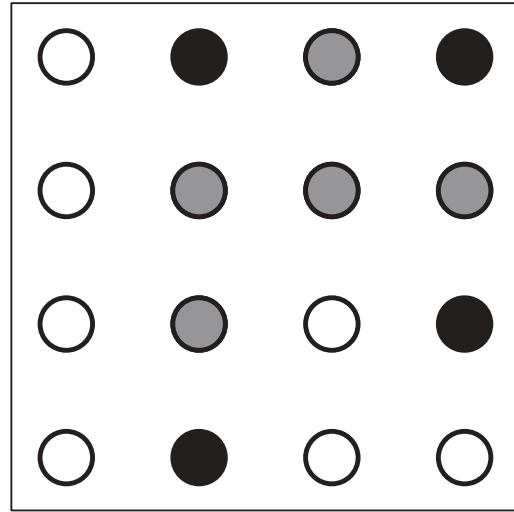



# おうちで、よろう。

Study at home. 小学校受験の家庭学習教材

図形：オセロ8

●と●に挟まれている縦と横と斜めにある○を全て塗ります。このとき、自分で塗った●は考えません。



※1. このプリントは、しながわ・目黒こどもスクールのウェブサイトでダウンロードができます。無断複写・引用はご遠慮ください。  
 ※2. このプリントを活用したオンライン授業のスケジュールは、しながわ・目黒こどもスクールのウェブサイトでご確認ください。



# おうちで、やろう。

Study at home. 小学校受験の家庭学習教材

## 図形：回転鏡 16

左の四角のマスを鏡に映した時の見え方を考えて、真ん中の四角にかきます。その後その形を矢印の方向へ1回倒した時の見え方を考えて一番右のマスカきます。

			↘	
--	--	--	---	--

			↘	
--	--	--	---	--

			↘	
--	--	--	---	--

			↘	
--	--	--	---	--

			↘	
--	--	--	---	--

※1. このプリントは、しながわ・目黒こどもスクールのウェブサイトからダウンロードできます。無断複写・引用はご遠慮ください。

※2. このプリントを活用したオンライン授業のスケジュールは、しながわ・目黒こどもスクールのウェブサイトでご確認ください。



# おうちで、やろう。

Study at home. 小学校受験の家庭学習教材

## 図形：回転鏡 17

左の四角のマスに鏡に映した時の見え方を考えて、真ん中の四角にかきます。その後その形を矢印の方向へ1回倒した時の見え方を考えて一番右のマスにかきます。

●						●	↙		○	
	○	○		○	○			●	○	
▷	●				●	◁		△		●

●	◁	○		○	▷	●	↙		●	○
		●		●						▽
□						□		□		●

▷		△		△		◁	↙			▷
▷						◁		□		
	□				□				△	△

△		○		○		△	↙	◁		○
								●		
□	●	▽		▽	●	□		□		▷

●		○		○		●	↙	●	▽	○
		◁		▷				□		
○	□	●		●	□	○		○		●

※1. このプリントは、しながわ・目黒こどもスクールのウェブサイトでダウンロードができます。無断複写・引用はご遠慮ください。

※2. このプリントを活用したオンライン授業のスケジュールは、しながわ・目黒こどもスクールのウェブサイトでご確認ください。



# おうちで、やろう。

Study at home. 小学校受験の家庭学習教材

## 図形：回転鏡 18

左の四角のマスに鏡に映した時の見え方を考えて、真ん中の四角にかきます。その後その形を矢印の方向へ1回倒した時の見え方を考えて一番右のマスにかきます。

	○	
	△	○
●	●	

	○	
○	△	
	●	●

	○	
●	△	○
●		

●		△
		○
□		●

△		●
○		
●		□

●	○	▽
□		●

	△	
△	□	
		△

	△	
	□	△
△		

▽		
	□	△
	△	

□	○	
△		△
	●	

	○	□
△		△
	●	

	△	
●		○
	△	□

●	□	○
△		
○		●

○	□	●
		△
●		○

●		○
		□
○	△	●

※1. このプリントは、しながわ・目黒こどもスクールのウェブサイトでダウンロードができます。無断複写・引用はご遠慮ください。

※2. このプリントを活用したオンライン授業のスケジュールは、しながわ・目黒こどもスクールのウェブサイトでご確認ください。