



おうちで、やろう。新年長児版

Study at home. 小学校受験の家庭学習教材

処理能力：置き換え4

上の太枠の約束のとおり、絵を矢印の先の記号に変身させます。上のマスにある絵の場所をよく考えて、下のマスに変身させた記号を書きましょう。

→ ○	→ △	→ □	→ ⊙
-----	-----	-----	-----

※1. このプリントは、しながわ・目黒こどもスクールのウェブサイトでダウンロードができます。無断複写・引用はご遠慮ください。
 ※2. このプリントを活用したオンライン授業のスケジュールは、しながわ・目黒こどもスクールのウェブサイトでご確認ください。




おうちで、やろう。新年長児版

Study at home. 小学校受験の家庭学習教材

処理能力：抹消2

上の太い四角の中がお手本です。下のマスに絵がたくさん並んでいます。この中でお手本の絵と同じ絵に○をつけます。ただし、進む方向は左上のセルからはじめて右へ進み、右端まできたら2段目の左から右へと順番に進みます。

※お手本の点線をなぞってから先に進みましょう。



しながわ・目黒
こどもスクール

ICT教育の小学校受験

※1. このプリントは、しながわ・目黒こどもスクールのウェブサイトからダウンロードできます。無断複写・引用はご遠慮ください。

※2. このプリントを活用したオンライン授業のスケジュールは、しながわ・目黒こどもスクールのウェブサイトでご確認ください。






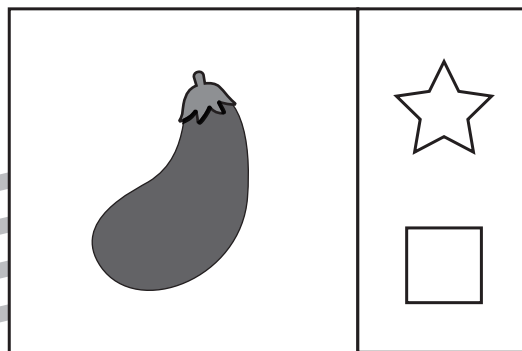
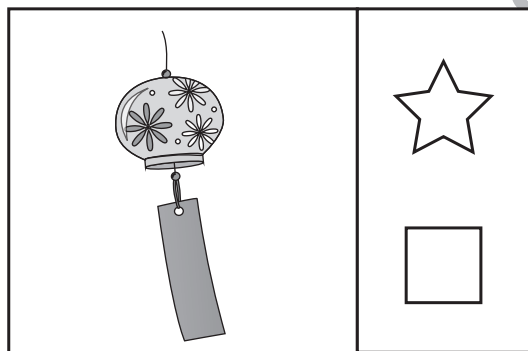

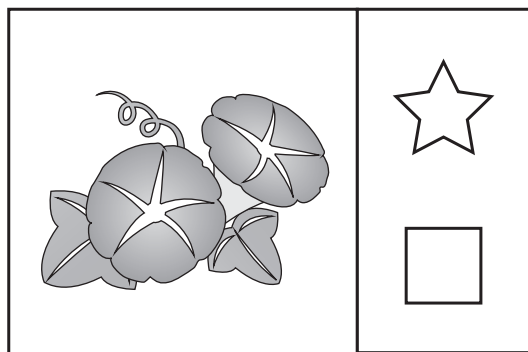


おうちで、やろう。

Study at home. 小学校受験の家庭学習教材

常識：仲間分け2

四角の中の絵が夏のものには☆を、冬のものには□を○で囲みます。



※1. このプリントは、しながわ・目黒こどもスクールのウェブサイトでダウンロードができます。無断複写・引用はご遠慮ください。
 ※2. このプリントを活用したオンライン授業のスケジュールは、しながわ・目黒こどもスクールのウェブサイトでご確認ください。


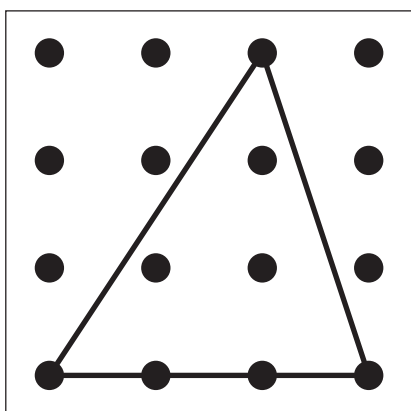
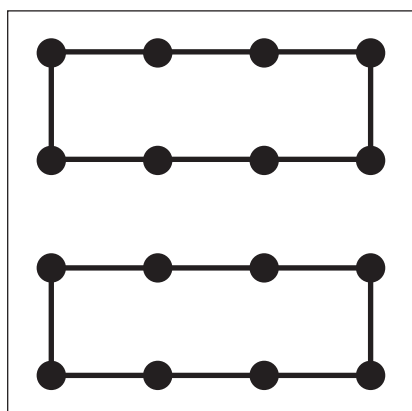

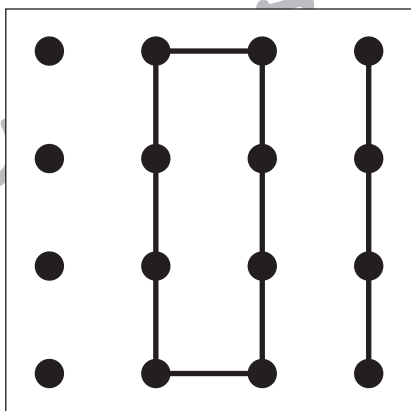
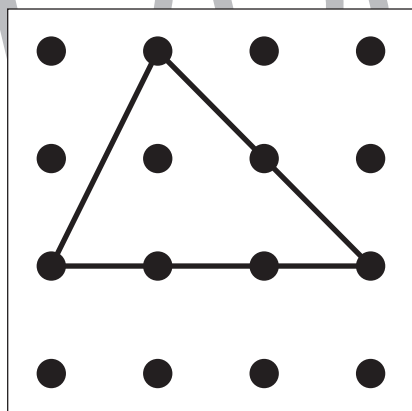

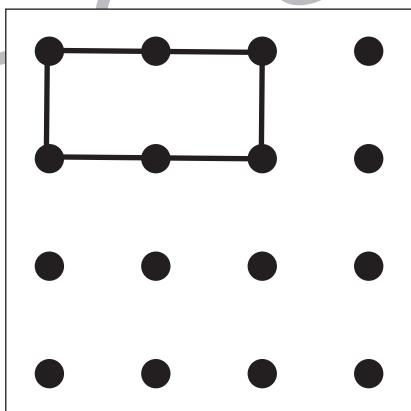
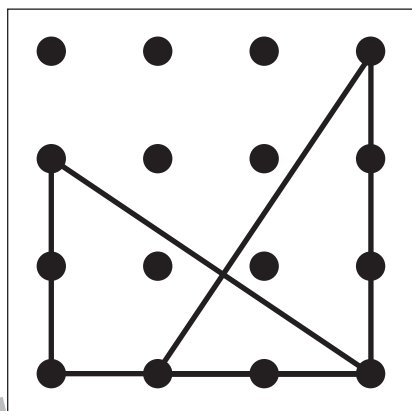

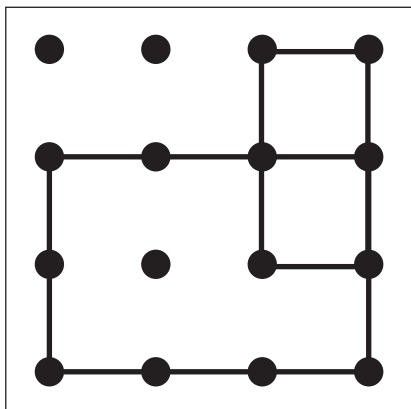
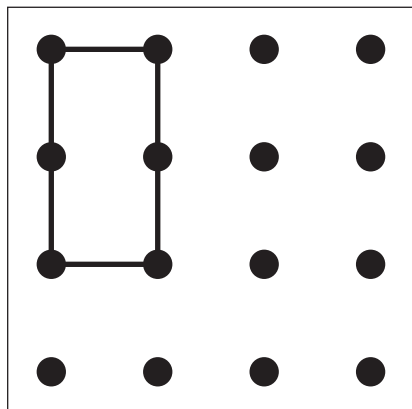


おうちで、やろう。

Study at home. 小学校受験の家庭学習教材

図形：重ね点図形 8

左の2枚の点図形を重ねた形を考えて、矢印の右の四角にかきます。



※1. このプリントは、しながわ・目黒こどもスクールのウェブサイトでダウンロードができます。無断複写・引用はご遠慮ください。

※2. このプリントを活用したオンライン授業のスケジュールは、しながわ・目黒こどもスクールのウェブサイトでご確認ください。





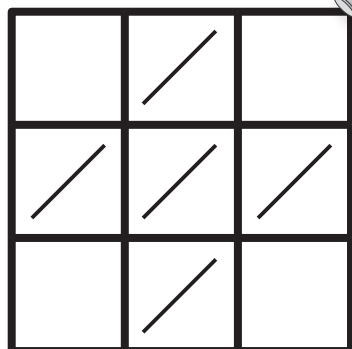
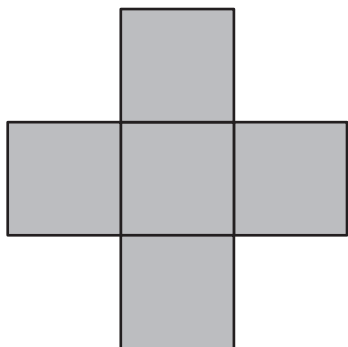
おうちで、やろう。 新年長版

Study at home. 小学校受験の家庭学習教材

図形：同図形2

上のお手本と下のマスと同じ形にします。下のマスのどこかをハンマーで叩いて壊して上のお手本と同じにするには、どのマスが
いない部分になりますか。その場所をすべて選んで、斜め線（/）をつけましょう。 ※色は塗らなくてもよいです

お手本



ICT教育の小学校受験

※1. このプリントは、しながわ・目黒こどもスクールのウェブサイトでダウンロードができます。無断複写・引用はご遠慮ください。

※2. このプリントを活用したオンライン授業のスケジュールは、しながわ・目黒こどもスクールのウェブサイトでご確認ください。




おうちで、やろう。 新年長版


Study at home. 小学校受験の家庭学習教材

図形：同図形 3


上のお手本と下のマスと同じ形にします。下のマスのどこかをハンマーで叩いて壊して上のお手本と同じにするには、どのマスが
いない部分になりますか。その場所をすべて選んで、斜め線（/）をつけましょう。 ※色は塗らなくてもよいです




Hand holding a hammer icon.




Hand holding a hammer icon.




Hand holding a hammer icon.



Hand holding a hammer icon.



Hand holding a hammer icon.



Hand holding a hammer icon.

ICT 教育の小学校受験

※1. このプリントは、しながわ・目黒こどもスクールのウェブサイトでダウンロードができます。無断複写・引用はご遠慮ください。

※2. このプリントを活用したオンライン授業のスケジュールは、しながわ・目黒こどもスクールのウェブサイトでご確認ください。




おうちで、やろう。 新年長版


Study at home. 小学校受験の家庭学習教材

図形：同図形 4


上のお手本と下のマスと同じ形にします。下のマスのどこかをハンマーで叩いて壊して上のお手本と同じにするには、どのマスが
いない部分になりますか。その場所をすべて選んで、斜め線（/）をつけましょう。 ※色は塗らなくてもよいです




Hand icon pointing to the 3x3 grid.




Hand icon pointing to the 3x3 grid.




Hand icon pointing to the 3x3 grid.



Hand icon pointing to the 3x3 grid.



Hand icon pointing to the 3x3 grid.



Hand icon pointing to the 3x3 grid.

ICT教育の小学校受験

※1. このプリントは、しながわ・目黒こどもスクールのウェブサイトでダウンロードができます。無断複写・引用はご遠慮ください。

※2. このプリントを活用したオンライン授業のスケジュールは、しながわ・目黒こどもスクールのウェブサイトでご確認ください。



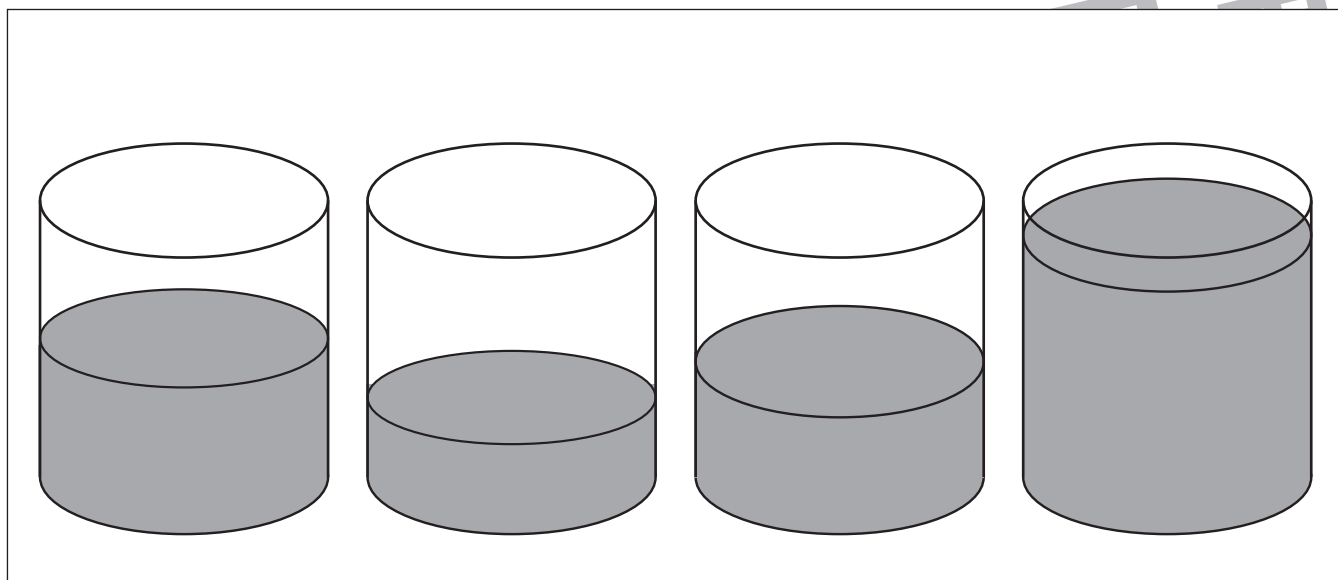
おうちで、やろう。

Study at home. 小学校受験の家庭学習教材

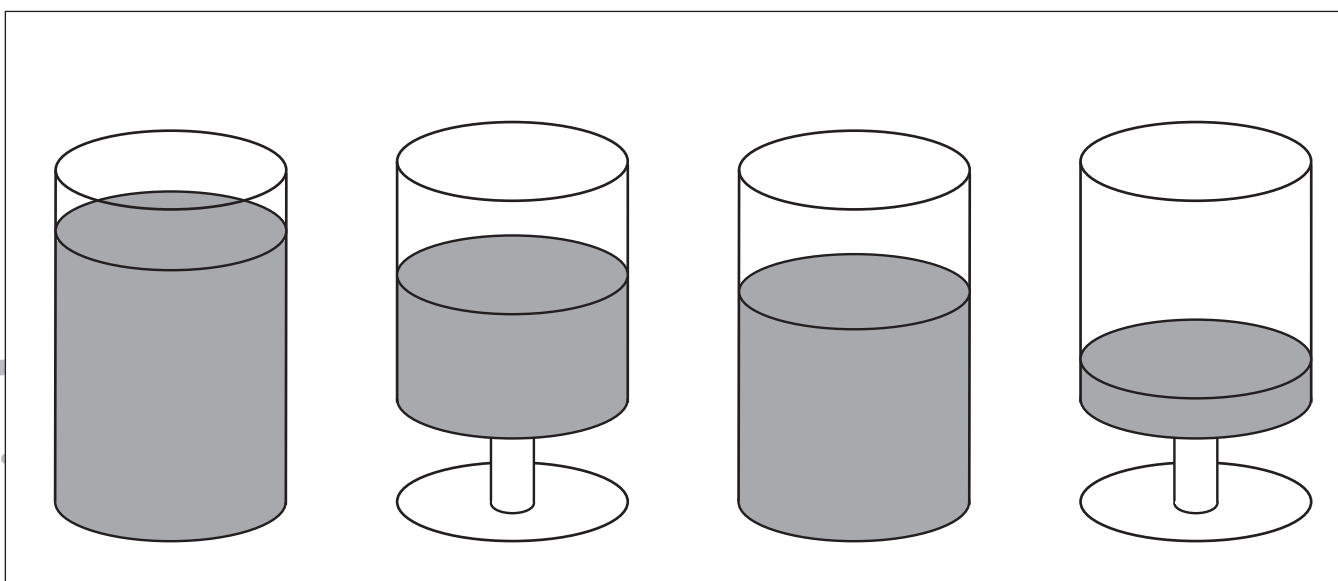
推理：水量2

水の量が一番少ないものに○を、四番目に少ないものに×をつけます。

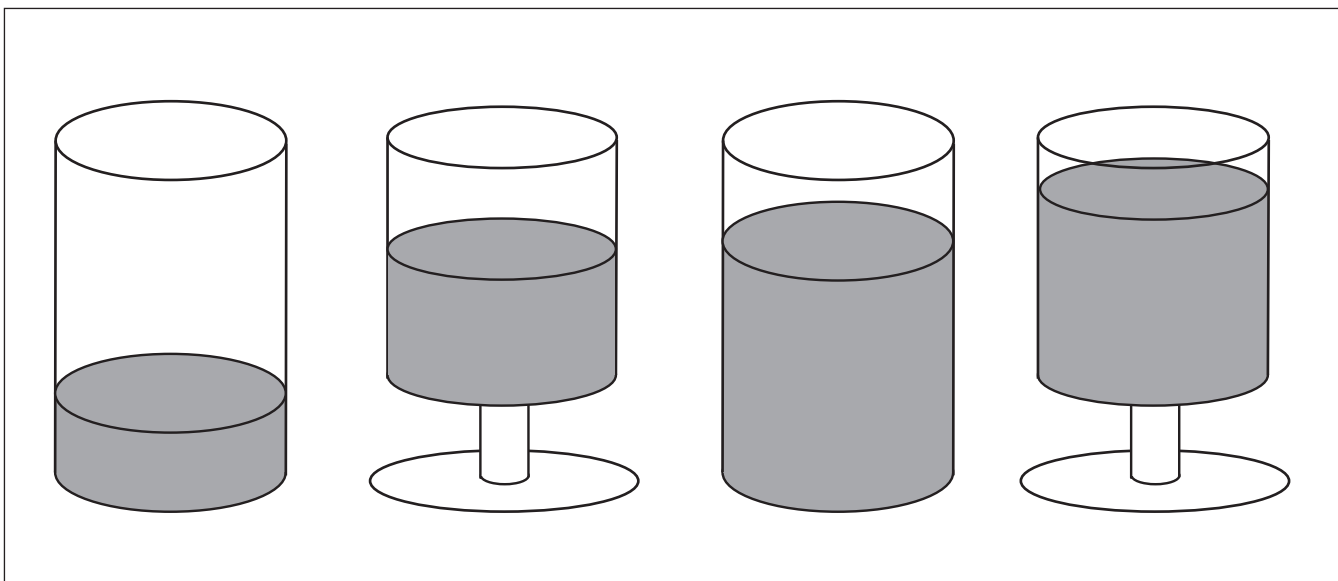
①



②



③



※1. このプリントは、しながわ・目黒こどもスクールのウェブサイトからダウンロードできます。無断複写・引用はご遠慮ください。

※2. このプリントを活用したオンライン授業のスケジュールは、しながわ・目黒こどもスクールのウェブサイトでご確認ください。

