



おうちで、やろう。

Study at home. 小学校受験の家庭学習教材

図形：回転 89

太い四角の中のお手本を時計と反対周りに1回倒した形を考えて、右の四角の中から選び、○をつけます。

※1. このプリントは、しながわ・目黒こどもスクールのウェブサイトからダウンロードできます。無断複写・引用はご遠慮ください。
※2. このプリントを活用したオンライン授業のスケジュールは、しながわ・目黒こどもスクールのウェブサイトでご確認ください。



おうちで、やろう。

Study at home. 小学校受験の家庭学習教材

図形：回転 90

太い四角の中のお手本を時計と反対周りに2回倒した形を考えて、右の四角の中から選び、○をつけます。

※1. このプリントは、しながわ・目黒こどもスクールのウェブサイトからダウンロードできます。無断複写・引用はご遠慮ください。

※2. このプリントを活用したオンライン授業のスケジュールは、しながわ・目黒こどもスクールのウェブサイトでご確認ください。



おうちで、やろう。

Study at home. 小学校受験の家庭学習教材

図形：回転91

太い四角の中のお手本を時計と反対周りに3回倒した形を考えて、右の四角の中から選び、○をつけます。

※1. このプリントは、しながわ・目黒こどもスクールのウェブサイトからダウンロードできます。無断複写・引用はご遠慮ください。
 ※2. このプリントを活用したオンライン授業のスケジュールは、しながわ・目黒こどもスクールのウェブサイトでご確認ください。




おうちで、やろう。


Study at home. 小学校受験の家庭学習教材

図形：同図形 12


上のお手本と下のマスと同じ形にします。下のマスのどこかをハンマーで叩いて壊して上のお手本と同じにするには、どのマスが
いない部分になりますか。その場所をすべて選んで、斜め線（/）をつけましょう。 ※色は塗らなくてもよいです




■	■	
■	■	
■		




■		■
■	■	■




		■
	■	■
■	■	



■	■	
	■	■
		■



■		
■		



		■
■	■	■
■		

※1. このプリントは、しながわ・目黒こどもスクールのウェブサイトでダウンロードができます。無断複写・引用はご遠慮ください。
 ※2. このプリントを活用したオンライン授業のスケジュールは、しながわ・目黒こどもスクールのウェブサイトでご確認ください。



おうちで、やろう。

Study at home. 小学校受験の家庭学習教材

図形：同図形 13

上のお手本と下のマスと同じ形にします。下のマスのどこかをハンマーで叩いて壊して上のお手本と同じにするには、どのマスが
いない部分になりますか。その場所をすべて選んで、斜め線（/）をつけましょう。 ※色は塗らなくてもよいです

※1. このプリントは、しながわ・目黒こどもスクールのウェブサイトでダウンロードができます。無断複写・引用はご遠慮ください。

※2. このプリントを活用したオンライン授業のスケジュールは、しながわ・目黒こどもスクールのウェブサイトでご確認ください。



おうちで、やろう。

Study at home. 小学校受験の家庭学習教材

図形：同図形 14

上のお手本と下のマスと同じ形にします。下のマスのどこかをハンマーで叩いて壊して上のお手本と同じにするには、どのマスが
いない部分になりますか。その場所をすべて選んで、斜め線（/）をつけましょう。 ※色は塗らなくてもよいです

※1. このプリントは、しながわ・目黒こどもスクールのウェブサイトでダウンロードができます。無断複写・引用はご遠慮ください。

※2. このプリントを活用したオンライン授業のスケジュールは、しながわ・目黒こどもスクールのウェブサイトでご確認ください。


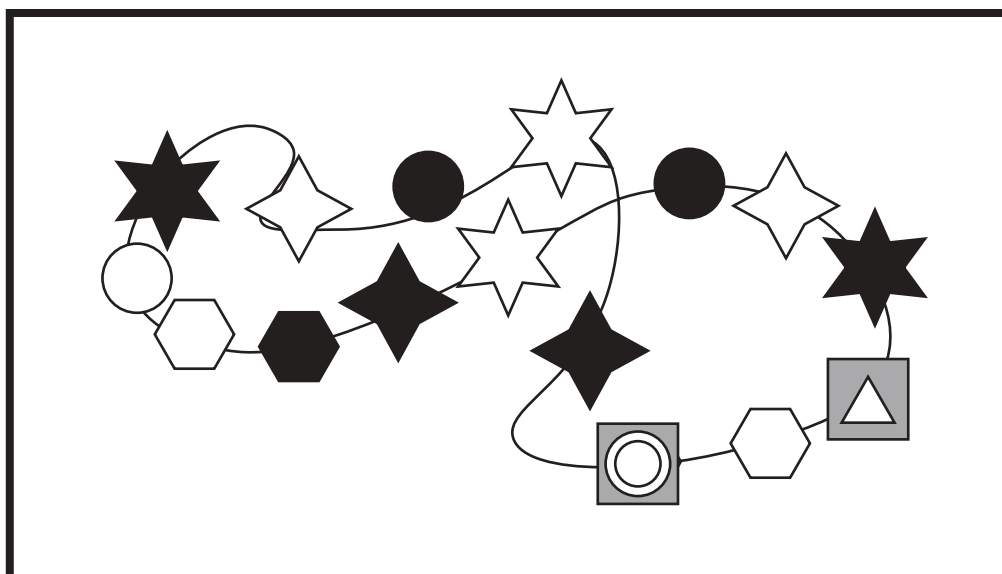

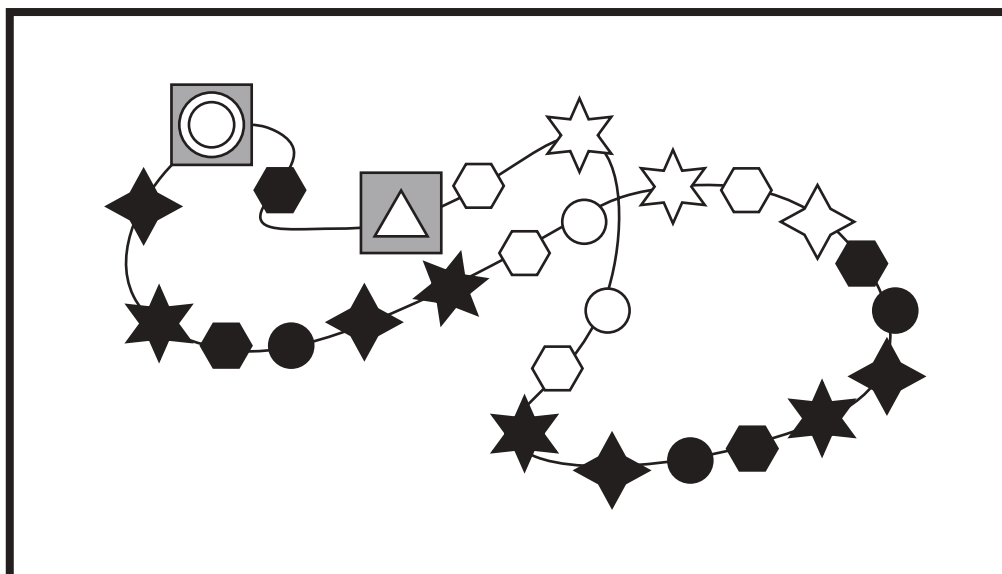

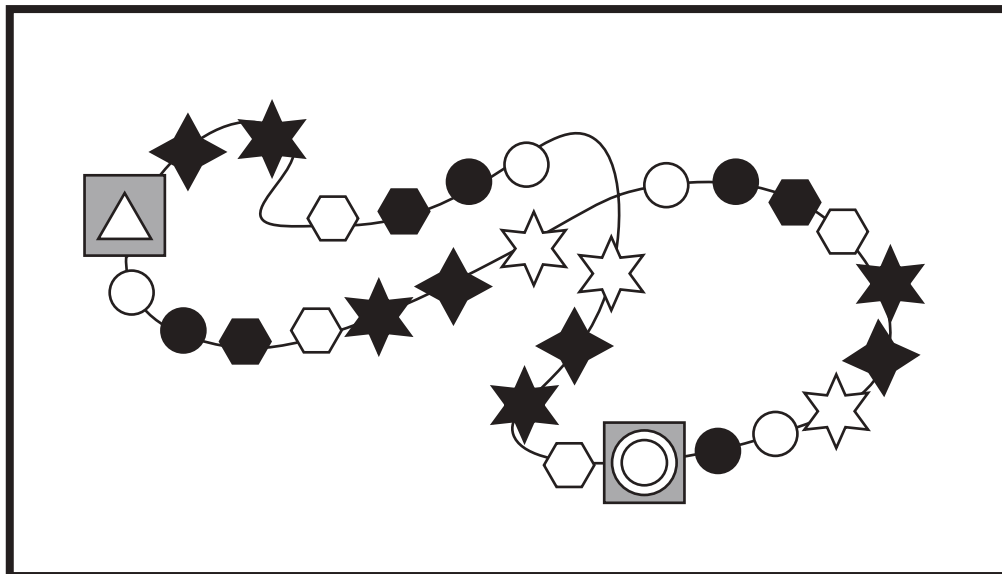


おうちで、やろう。

Study at home. 小学校受験の家庭学習教材

推理：系列完成 37

太い四角の中には、いろいろな形がある順番につながったプレスレットがあります。色のついた四角の場所にあてはまる形を考えて、右の四角の中から選び、○をつけます。



※1. このプリントは、しながわ・目黒こどもスクールのウェブサイトからダウンロードができます。無断複写・引用はご遠慮ください。

※2. このプリントを活用したオンライン授業のスケジュールは、しながわ・目黒こどもスクールのウェブサイトでご確認ください。




おうちで、やろう。

Study at home. 小学校受験の家庭学習教材

運筆：模写 40

左のお手本と同じ顔を右の四角に描きます。大きさや形に気を付けて描きましょう
※クーピー、鉛筆、ラッシュンペンなどいろいろな筆記具で描いてみましょう。
※この問題に解答はありません。



※1. このプリントは、しながわ・目黒こどもスクールのウェブサイトでダウンロードができます。無断複写・引用はご遠慮ください。
※2. このプリントを活用したオンライン授業のスケジュールは、しながわ・目黒こどもスクールのウェブサイトでご確認ください。