



おうちで、やろう。

Study at home. 小学校受験の家庭学習教材

図形：回転重ね 2

薄く色がついた透明な板二枚を、黒い点がぴったり合うように重ねます。色がついているところ同士が重なると、色が濃くなります。左にある二枚の板を重ねた時の見え方を考えて、右から正しいものを選び、○をつけましょう。

※1. このプリントは、しながわ・目黒こどもスクールのウェブサイトでダウンロードができます。無断複写・引用はご遠慮ください。

※2. このプリントを活用したオンライン授業のスケジュールは、しながわ・目黒こどもスクールのウェブサイトでご確認ください。



おうちで、やろう。

Study at home. 小学校受験の家庭学習教材

図形：回転重ね 3

薄く色がついた透明な板二枚を、黒い点がぴったり合うように重ねます。色がついているところ同士が重なると、色が濃くなります。左にある二枚の板を重ねた時の見え方を考えて、右から正しいものを選び、○をつけましょう。

※1. このプリントは、しながわ・目黒こどもスクールのウェブサイトでダウンロードができます。無断複写・引用はご遠慮ください。

※2. このプリントを活用したオンライン授業のスケジュールは、しながわ・目黒こどもスクールのウェブサイトでご確認ください。



おうちで、やろう。

Study at home. 小学校受験の家庭学習教材

図形：回転重ね 4

薄く色がついた透明な板二枚を、黒い点がぴったり合うように重ねます。色がついているところ同士が重なると、色が濃くなります。左にある二枚の板を重ねた時の見え方を考えて、右から正しいものを選び、○をつけましょう。

※1. このプリントは、しながわ・目黒こどもスクールのウェブサイトからダウンロードできます。無断複写・引用はご遠慮ください。

※2. このプリントを活用したオンライン授業のスケジュールは、しながわ・目黒こどもスクールのウェブサイトでご確認ください。






おうちで、やろう。

Study at home. 小学校受験の家庭学習教材

図形：点図形 76

別紙のお手本を見ながら、四角の中にそっくり描き写しましょう。



※1. このプリントは、しながわ・目黒こどもスクールのウェブサイトでダウンロードができます。無断複写・引用はご遠慮ください。
※2. このプリントを活用したオンライン授業のスケジュールは、しながわ・目黒こどもスクールのウェブサイトでご確認ください。



おうちで、やろう。

Study at home. 小学校受験の家庭学習教材

図形：模様 8

左のマスにある●は裏返すと○になり、○は裏返すと●になります。この約束で右のマスにすべてのマルを裏返して置きます。どのマルが●になるのかを考えて、右のマスの○を塗りましょう。

●	●	●
○	○	○
●	●	●

○	○	○
○	○	○
○	○	○

●	●	○
●	○	○
○	●	●

○	○	○
○	○	○
○	○	○

○	●	○
○	●	●
○	●	○

○	○	○
○	○	○
○	○	○

●	○	○
●	●	●
○	●	●

○	○	○
○	○	○
○	○	○

●	●	○
○	●	●
●	●	○

○	○	○
○	○	○
○	○	○

○	●	○
●	○	●
○	●	○

○	○	○
○	○	○
○	○	○

○	○	●
●	○	●
○	●	○

○	○	○
○	○	○
○	○	○

●	○	○
●	●	○
●	○	●

○	○	○
○	○	○
○	○	○

※1. このプリントは、しながわ・目黒こどもスクールのウェブサイトでダウンロードができます。無断複写・引用はご遠慮ください。
※2. このプリントを活用したオンライン授業のスケジュールは、しながわ・目黒こどもスクールのウェブサイトでご確認ください。



おうちで、やろう。

Study at home. 小学校受験の家庭学習教材

図形：模様 9

左のマスにある●は裏返すと○になり、○は裏返すと●になります。この約束で右のマスにすべてのマルを裏返して置きます。どのマルが●になるのかを考えて、右のマスの○を塗りましょう。

○	○	●
○	●	○
●	●	○

○	○	○
○	○	○
○	○	○

○	○	○
○	●	●
●	○	○

○	○	○
○	○	○
○	○	○

●	○	○
○	●	○
○	●	●

○	○	○
○	○	○
○	○	○

●	○	○
○	●	○
○	●	○

○	○	○
○	○	○
○	○	○

●	○	○
●	○	○
●	○	●

○	○	○
○	○	○
○	○	○

○	●	○
●	○	○
○	○	●

○	○	○
○	○	○
○	○	○

○	●	○
○	●	○
●	○	●

○	○	○
○	○	○
○	○	○

●	○	●
○	○	○
●	○	○

○	○	○
○	○	○
○	○	○

※1. このプリントは、しながわ・目黒こどもスクールのウェブサイトでダウンロードができます。無断複写・引用はご遠慮ください。
※2. このプリントを活用したオンライン授業のスケジュールは、しながわ・目黒こどもスクールのウェブサイトでご確認ください。





おうちで、やろう。

Study at home. 小学校受験の家庭学習教材

図形：模様 10

左のマスにある●は裏返すと○になり、○は裏返すと●になります。この約束で右のマスにすべてのマルを裏返して置きます。どのマルが●になるのかを考えて、右のマスの○を塗りましょう。

●	○	○	○
●	●	○	●
○	●	○	●
○	○	●	●

○	○	○	○
○	○	○	○
○	○	○	○
○	○	○	○

○	○	○	●
●	●	●	○
○	●	●	○
●	●	●	○

○	○	○	○
○	○	○	○
○	○	○	○
○	○	○	○

○	○	○	○
●	●	●	●
○	○	●	○
○	○	●	○

○	○	○	○
○	○	○	○
○	○	○	○
○	○	○	○

○	●	●	○
●	●	●	●
○	●	○	○
○	○	●	●

○	○	○	○
○	○	○	○
○	○	○	○
○	○	○	○

○	○	●	○
●	●	○	●
●	●	○	●
○	○	●	●

○	○	○	○
○	○	○	○
○	○	○	○
○	○	○	○

○	○	●	○
●	●	●	○
●	●	●	●
○	○	●	●

○	○	○	○
○	○	○	○
○	○	○	○
○	○	○	○

○	○	●	○
●	●	●	○
○	●	●	○
○	●	●	●

○	○	○	○
○	○	○	○
○	○	○	○
○	○	○	○

●	○	○	○
●	●	●	●
○	●	●	○
○	○	●	○

○	○	○	○
○	○	○	○
○	○	○	○
○	○	○	○

※1. このプリントは、しながわ・目黒こどもスクールのウェブサイトでダウンロードができます。無断複写・引用はご遠慮ください。
※2. このプリントを活用したオンライン授業のスケジュールは、しながわ・目黒こどもスクールのウェブサイトでご確認ください。


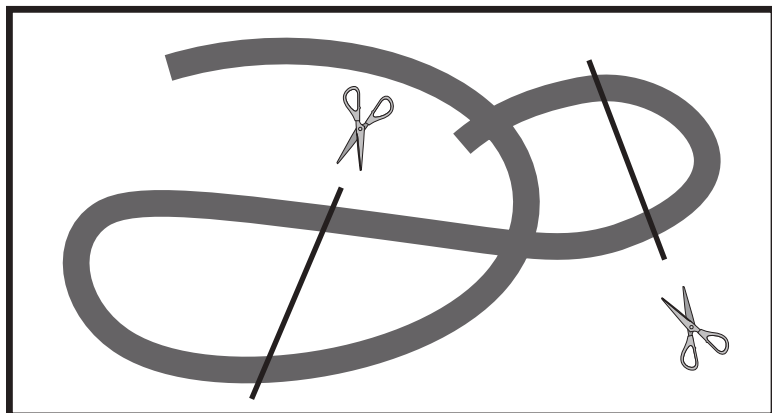

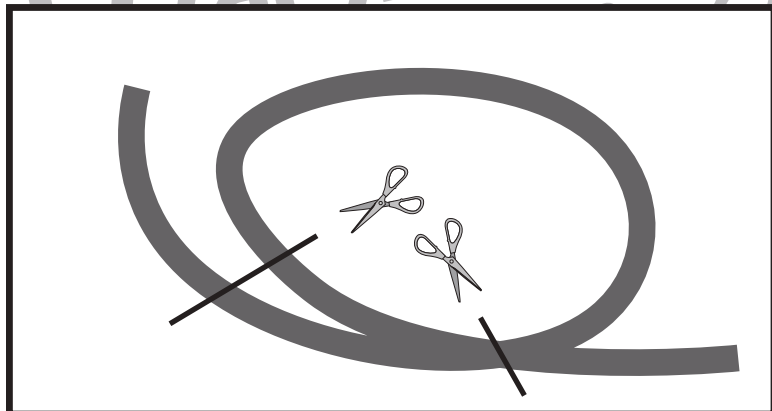



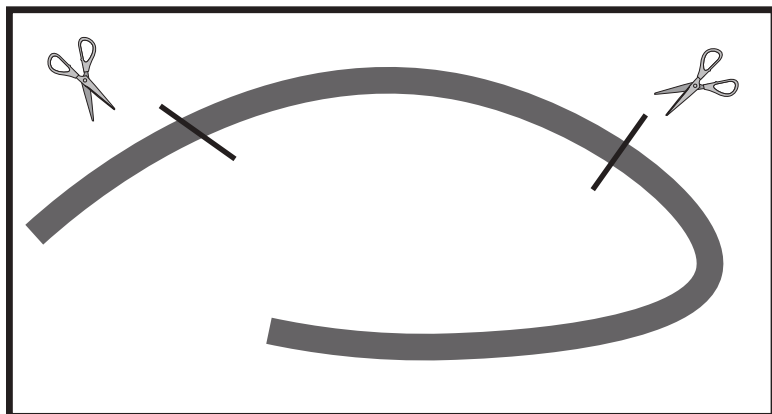


おうちで、やろう。

Study at home. 小学校受験の家庭学習教材

推理：紐の数3

左の四角の中のひもをはさみのところで切るとひもは何本になるかを考えます。その本数だけ右の四角に○をかきます。



※1. このプリントは、しながわ・目黒こどもスクールのウェブサイトからダウンロードできます。無断複写・引用はご遠慮ください。

※2. このプリントを活用したオンライン授業のスケジュールは、しながわ・目黒こどもスクールのウェブサイトでご確認ください。






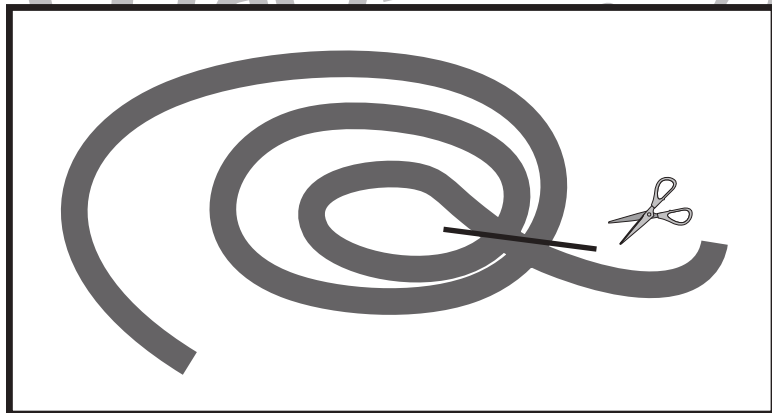

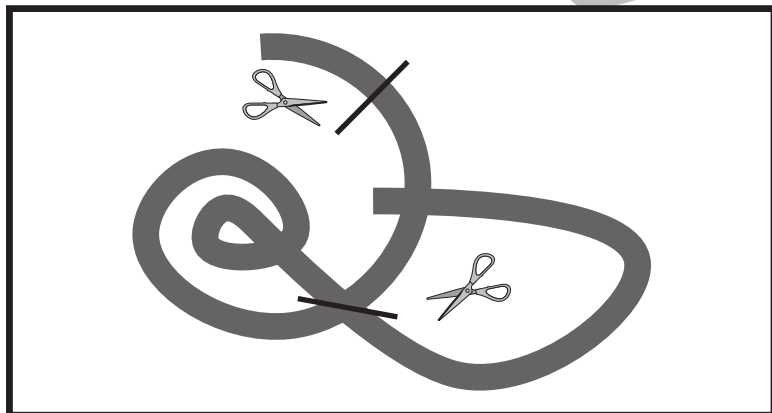

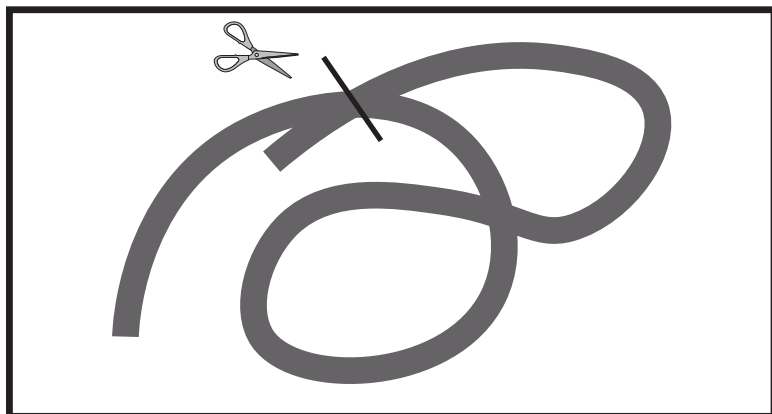


おうちで、やろう。

Study at home. 小学校受験の家庭学習教材

推理：紐の数4

左の四角の中のひもをはさみのところで切るとひもは何本になるかを考えます。その本数だけ右の四角に○をかきます。



※1. このプリントは、しながわ・目黒こどもスクールのウェブサイトでダウンロードができます。無断複写・引用はご遠慮ください。

※2. このプリントを活用したオンライン授業のスケジュールは、しながわ・目黒こどもスクールのウェブサイトでご確認ください。




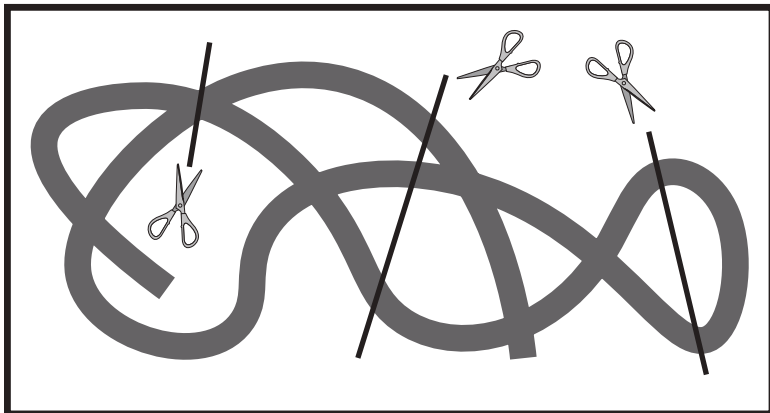

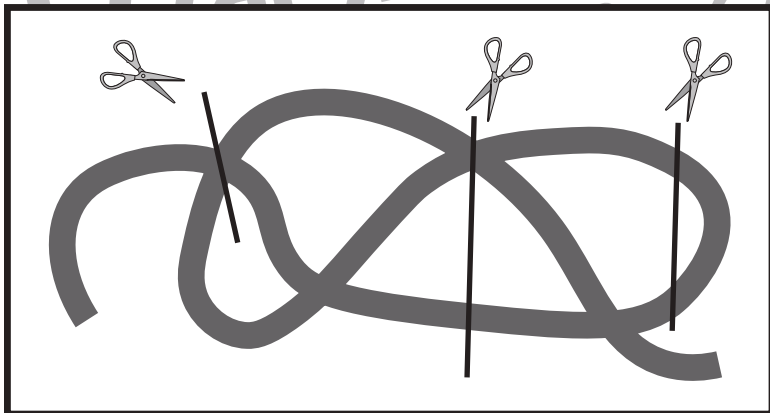



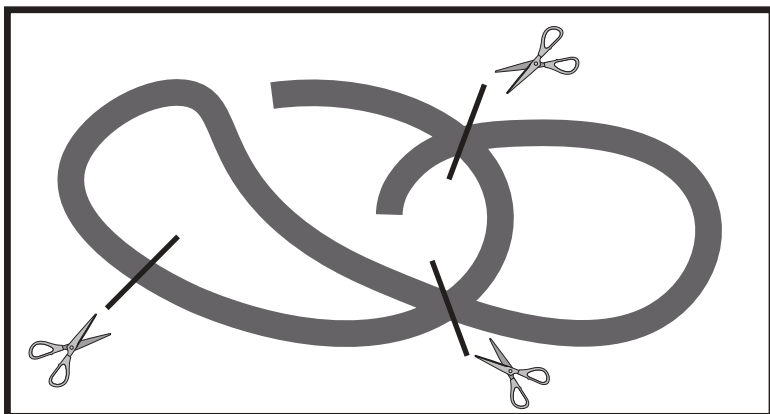


おうちで、やろう。

Study at home. 小学校受験の家庭学習教材

推理：紐の数5

左の四角の中のひもをはさみのところで切るとひもは何本になるかを考えます。その本数だけ右の四角に○をかきます。



※1. このプリントは、しながわ・目黒こどもスクールのウェブサイトでダウンロードができます。無断複写・引用はご遠慮ください。

※2. このプリントを活用したオンライン授業のスケジュールは、しながわ・目黒こどもスクールのウェブサイトでご確認ください。