



おうちで、やろう。

Study at home. 小学校受験の家庭学習教材

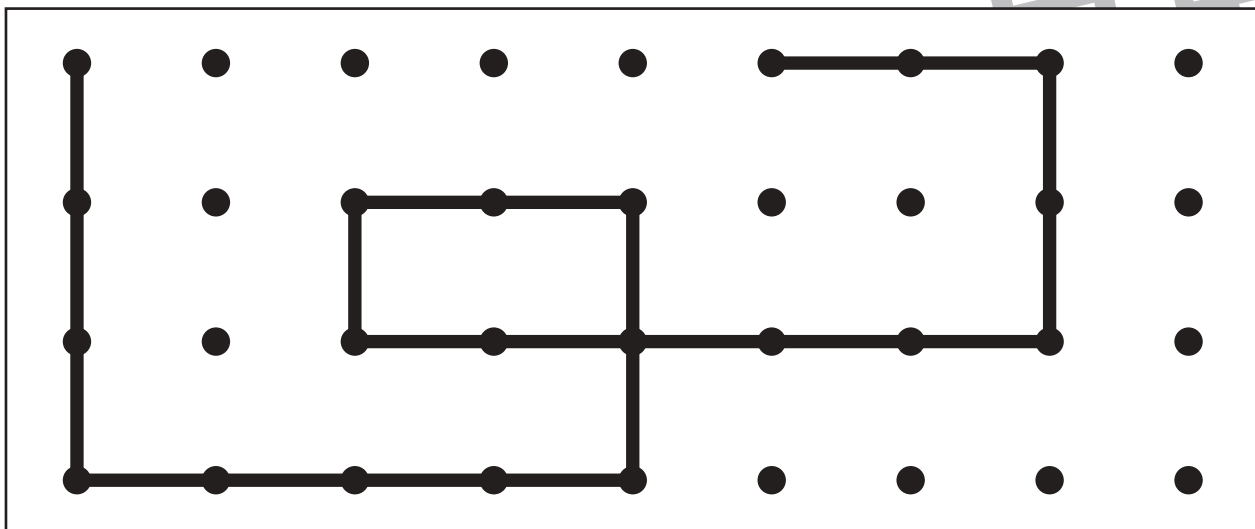
運筆：模写 38(お手本)

別紙『運筆：模写 38』を使用し、お手本と同じになるように描きます。

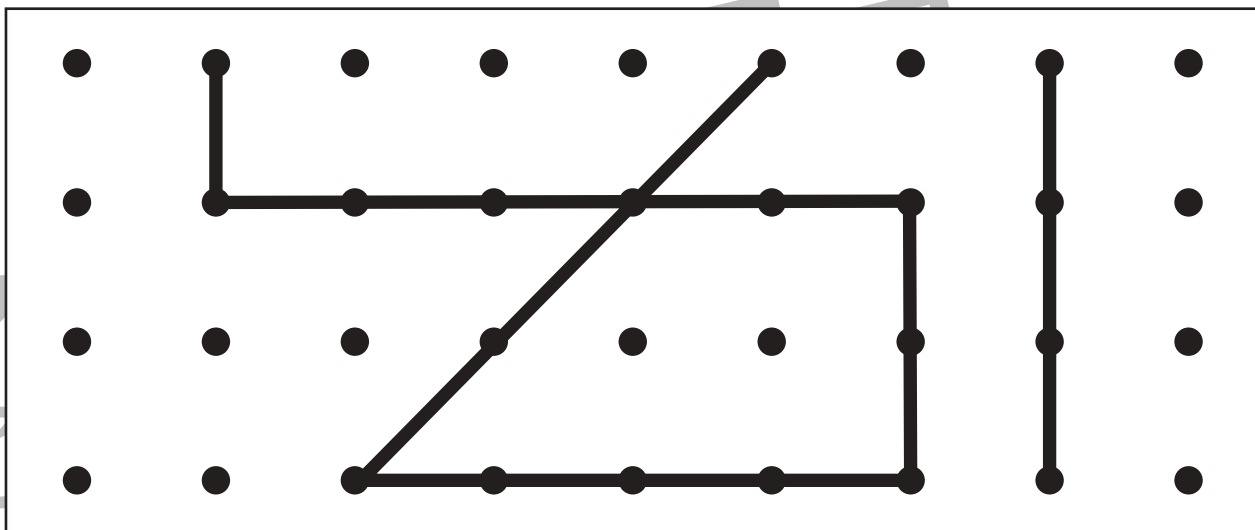
このプリントを前に掲示して、お手本と同じになるように記号や線をかきます。

※2022年11月21日(月)のオンライン授業ではお手本を1問ずつ画面にうつして取り組みます。

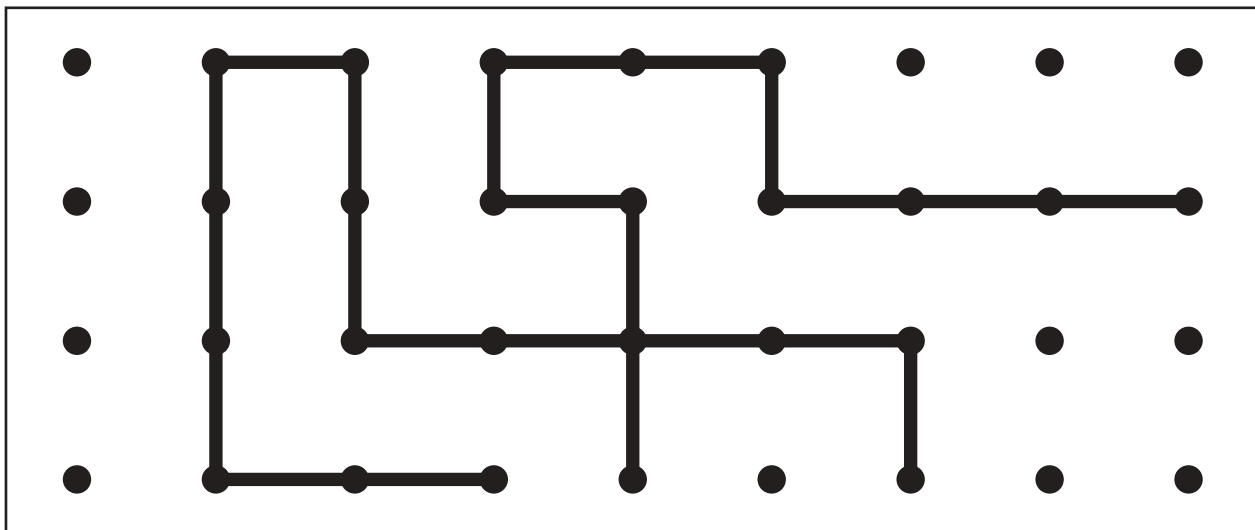
①



②



③



※1. このプリントは、しながわ・目黒こどもスクールのウェブサイトでダウンロードができます。無断複写・引用はご遠慮ください。

※2. このプリントを活用したオンライン授業のスケジュールは、しながわ・目黒こどもスクールのウェブサイトでご確認ください。





おうちで、やろう。


Study at home. 小学校受験の家庭学習教材

運筆：模写 38


別紙『運筆：模写 38（お手本）』を使用し、お手本と同じになるように描きます。

※2022年11月20日（月）のオンライン授業ではお手本を1問ずつ画面にうつして取り組みます。


①



②



③



※1. このプリントは、しながわ・目黒こどもスクールのウェブサイトでダウンロードができます。無断複写・引用はご遠慮ください。

※2. このプリントを活用したオンライン授業のスケジュールは、しながわ・目黒こどもスクールのウェブサイトでご確認ください。







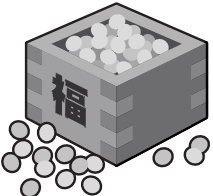


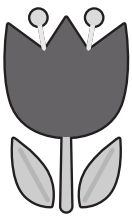





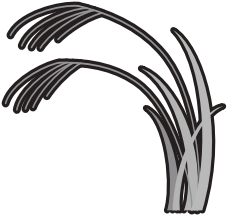


おうちで、やろう。

Study at home. 小学校受験の家庭学習教材

常識：季節 20

それぞれの四角の中の絵の季節が春のものなら○、夏のものなら△、秋のものなら□、冬のものなら◎をつけます。

※1. このプリントは、しながわ・目黒こどもスクールのウェブサイトでダウンロードができます。無断複写・引用はご遠慮ください。

※2. このプリントを活用したオンライン授業のスケジュールは、しながわ・目黒こどもスクールのウェブサイトでご確認ください。








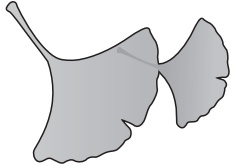







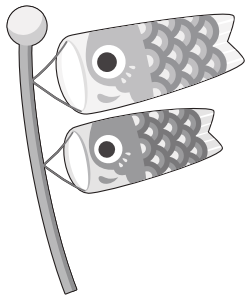


おうちで、やろう。

Study at home. 小学校受験の家庭学習教材

常識：季節 21

それぞれの四角の中の絵の季節が春のものなら○、夏のものなら△、秋のものなら□、冬のものなら◎をつけます。

※1. このプリントは、しながわ・目黒こどもスクールのウェブサイトでダウンロードができます。無断複写・引用はご遠慮ください。

※2. このプリントを活用したオンライン授業のスケジュールは、しながわ・目黒こどもスクールのウェブサイトでご確認ください。



おうちで、やろう。

Study at home. 小学校受験の家庭学習教材

図形：移動 51

左の四角がお手本です。このお手本の○を右に1マス、△を上へ1マス動かします。
動かした後の場所を考えて、右の四角の中にそれぞれの記号をかきます。

※1. このプリントは、しながわ・目黒こどもスクールのウェブサイトからダウンロードできます。無断複写・引用はご遠慮ください。
※2. このプリントを活用したオンライン授業のスケジュールは、しながわ・目黒こどもスクールのウェブサイトでご確認ください。



おうちで、やろう。

Study at home. 小学校受験の家庭学習教材

図形：移動 52

左の四角がお手本です。このお手本の○を左に1マス、△を下へ1マス動かします。
動かした後の場所を考えて、右の四角の中にそれぞれの記号をかきます。

		△
		○

△		○
		△
	○	

		△
	○	

	○	△
	△	
	○	

	△	○

		△
	△	○
	○	

	○	
		△

		○
△	○	△

	△	
	○	

△		○
		△
	○	

※1. このプリントは、しながわ・目黒こどもスクールのウェブサイトでダウンロードができます。無断複写・引用はご遠慮ください。
※2. このプリントを活用したオンライン授業のスケジュールは、しながわ・目黒こどもスクールのウェブサイトでご確認ください。



おうちで、よろう。

Study at home. 小学校受験の家庭学習教材

図形：回転 86

右のお手本を矢印の方向へ1回倒したときの見え方を考えて左の四角にかきます。

※1. このプリントは、しながわ・目黒こどもスクールのウェブサイトでダウンロードができます。無断複写・引用はご遠慮ください。
 ※2. このプリントを活用したオンライン授業のスケジュールは、しながわ・目黒こどもスクールのウェブサイトでご確認ください。



おうちで、やろう。

Study at home. 小学校受験の家庭学習教材

図形：回転87

右のお手本を矢印の方向へ1回倒したときの見え方を考えて左の四角にかきます。

※1. このプリントは、しながわ・目黒こどもスクールのウェブサイトでダウンロードができます。無断複写・引用はご遠慮ください。
 ※2. このプリントを活用したオンライン授業のスケジュールは、しながわ・目黒こどもスクールのウェブサイトでご確認ください。



おうちで、やろう。

Study at home. 小学校受験の家庭学習教材

図形：回転 88

右のお手本を矢印の方向へ1回倒したときの見え方を考えて左の四角にかきます。

※1. このプリントは、しながわ・目黒こどもスクールのウェブサイトでダウンロードができます。無断複写・引用はご遠慮ください。
 ※2. このプリントを活用したオンライン授業のスケジュールは、しながわ・目黒こどもスクールのウェブサイトでご確認ください。

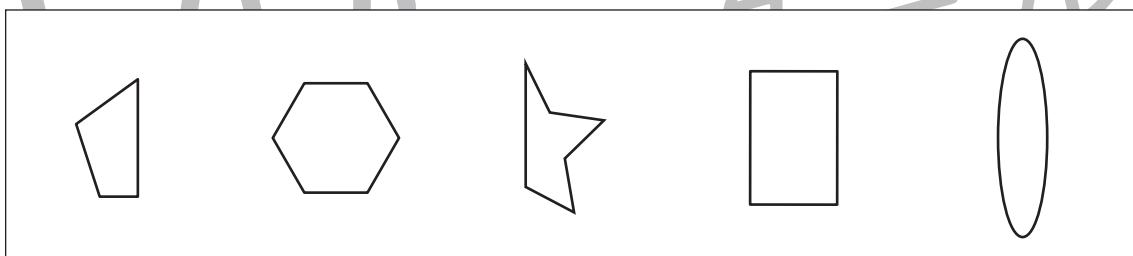
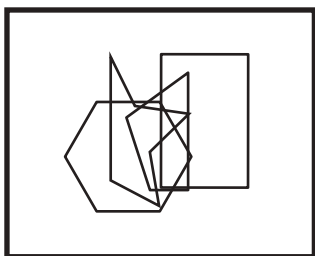
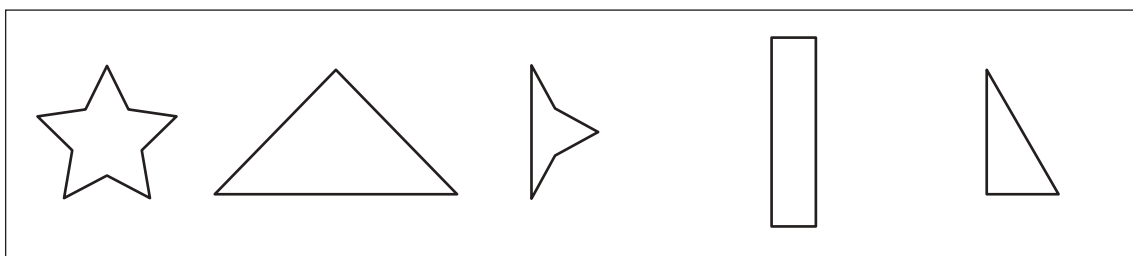
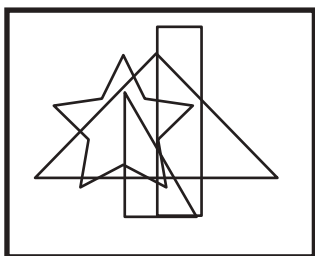
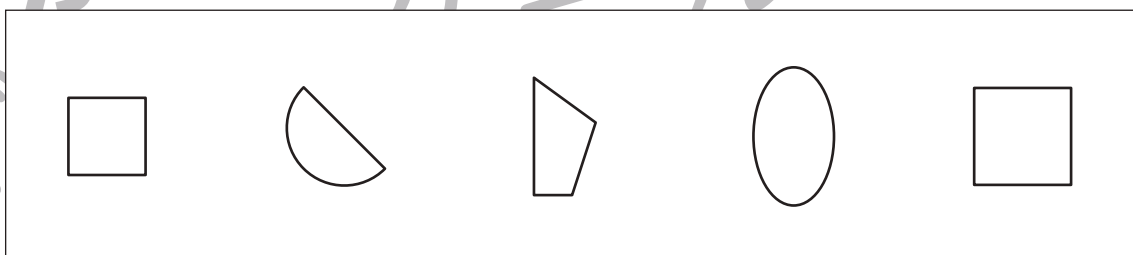
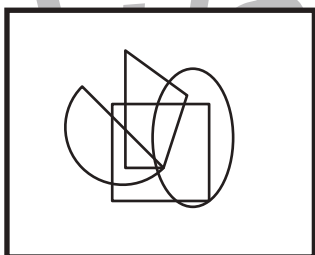
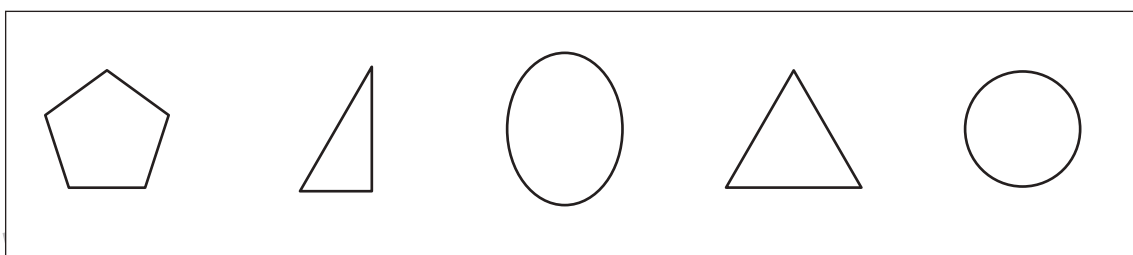

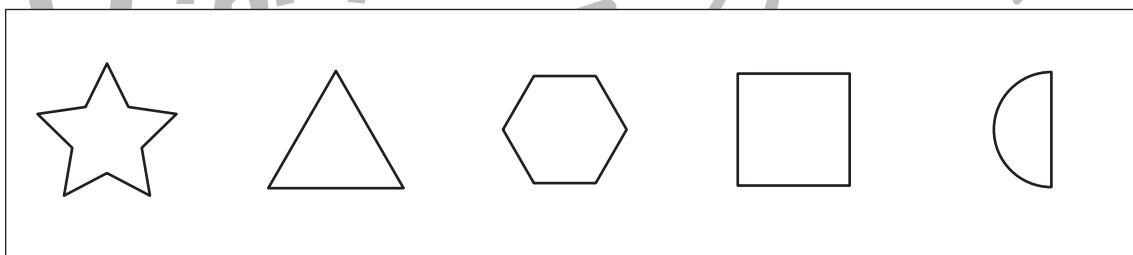
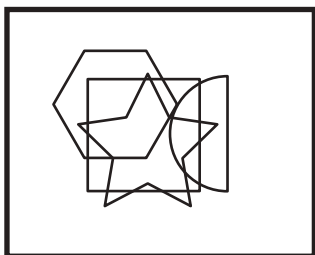
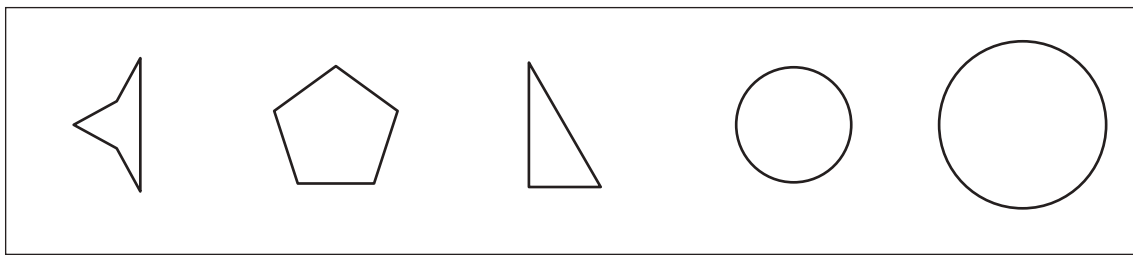



おうちで、やろう。

Study at home. 小学校受験の家庭学習教材

図形：重なり 25

左の太い四角の中はいくつかの形が重なったものです。左の四角の中にない形を右の四角の中から見つけて × をつけます。



※1. このプリントは、しながわ・目黒こどもスクールのウェブサイトでダウンロードができます。無断複写・引用はご遠慮ください。
※2. このプリントを活用したオンライン授業のスケジュールは、しながわ・目黒こどもスクールのウェブサイトでご確認ください。





おうちで、やろう。

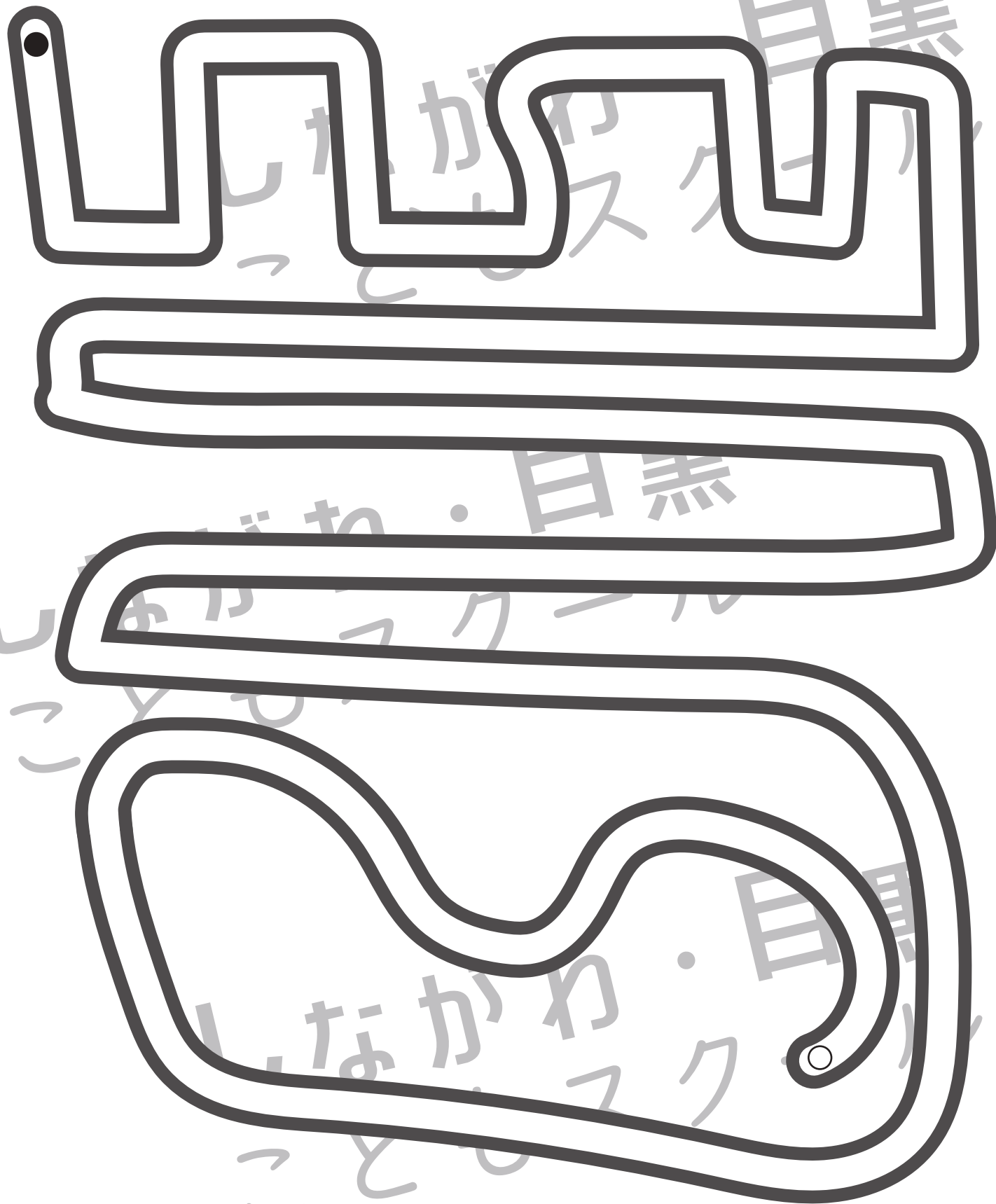
Study at home. 小学校受験の家庭学習教材

処理：運筆 46

白丸から黒丸まで壁にぶつからないように線をかきます。素早く綺麗に線をかきましょう。

この問題はスピードを意識して取り組む練習をしてみましょう。(1分～1分30秒)

※この問題に解答はありません。



※1. このプリントは、しながわ・目黒こどもスクールのウェブサイトでダウンロードができます。無断複写・引用はご遠慮ください。

※2. このプリントを活用したオンライン授業のスケジュールは、しながわ・目黒こどもスクールのウェブサイトでご確認ください。