




# おうちで、やろう。

Study at home. 小学校受験の家庭学習教材

## 常識：季節 20

それぞれの四角の中の絵の季節が春のものなら○、夏のものなら△、秋のものなら□、冬のものなら◎をつけます。



※1. このプリントは、しながわ・目黒こどもスクールのウェブサイトでダウンロードができます。無断複写・引用はご遠慮ください。

※2. このプリントを活用したオンライン授業のスケジュールは、しながわ・目黒こどもスクールのウェブサイトでご確認ください。




# おうちで、やろう。

Study at home. 小学校受験の家庭学習教材

## 常識：季節 21

それぞれの四角の中の絵の季節が春のものなら○、夏のものなら△、秋のものなら□、冬のものなら◎をつけます。



※1. このプリントは、しながわ・目黒こどもスクールのウェブサイトからダウンロードできます。無断複写・引用はご遠慮ください。

※2. このプリントを活用したオンライン授業のスケジュールは、しながわ・目黒こどもスクールのウェブサイトでご確認ください。



# おうちで、やろう。

Study at home. 小学校受験の家庭学習教材

## 図形：移動 51

左の四角がお手本です。このお手本の○を右に1マス、△を上へ1マス動かします。  
動かした後の場所を考えて、右の四角の中にそれぞれの記号をかきます。


※1. このプリントは、しながわ・目黒こどもスクールのウェブサイトでダウンロードができます。無断複写・引用はご遠慮ください。  
※2. このプリントを活用したオンライン授業のスケジュールは、しながわ・目黒こどもスクールのウェブサイトでご確認ください。



# おうちで、やろう。

Study at home. 小学校受験の家庭学習教材

## 図形：移動 52

左の四角がお手本です。このお手本の○を左に1マス、△を下へ1マス動かします。  
動かした後の場所を考えて、右の四角の中にそれぞれの記号をかきます。

<table border="1"><tr><td></td><td></td><td></td></tr><tr><td></td><td></td><td>△</td></tr><tr><td></td><td></td><td>○</td></tr></table>						△			○	<table border="1"><tr><td></td><td></td><td></td></tr><tr><td></td><td></td><td></td></tr><tr><td></td><td>○</td><td>△</td></tr></table>								○	△	<table border="1"><tr><td>△</td><td></td><td>○</td></tr><tr><td></td><td></td><td>△</td></tr><tr><td></td><td>○</td><td></td></tr></table>	△		○			△		○		<table border="1"><tr><td></td><td>○</td><td></td></tr><tr><td>△</td><td></td><td></td></tr><tr><td>○</td><td></td><td>△</td></tr></table>		○		△			○		△
		△																																					
		○																																					
	○	△																																					
△		○																																					
		△																																					
	○																																						
	○																																						
△																																							
○		△																																					
<table border="1"><tr><td></td><td></td><td>△</td></tr><tr><td></td><td>○</td><td></td></tr><tr><td></td><td></td><td></td></tr></table>			△		○					<table border="1"><tr><td></td><td></td><td></td></tr><tr><td>○</td><td></td><td>△</td></tr><tr><td></td><td></td><td></td></tr></table>				○		△				<table border="1"><tr><td></td><td>○</td><td>△</td></tr><tr><td></td><td>△</td><td></td></tr><tr><td></td><td>○</td><td></td></tr></table>		○	△		△			○		<table border="1"><tr><td>○</td><td></td><td></td></tr><tr><td></td><td></td><td>△</td></tr><tr><td>○</td><td>△</td><td></td></tr></table>	○					△	○	△	
		△																																					
	○																																						
○		△																																					
	○	△																																					
	△																																						
	○																																						
○																																							
		△																																					
○	△																																						
<table border="1"><tr><td></td><td></td><td></td></tr><tr><td></td><td>△</td><td>○</td></tr><tr><td></td><td></td><td></td></tr></table>					△	○				<table border="1"><tr><td></td><td></td><td></td></tr><tr><td></td><td>○</td><td></td></tr><tr><td></td><td>△</td><td></td></tr></table>					○			△		<table border="1"><tr><td></td><td></td><td>△</td></tr><tr><td></td><td>△</td><td>○</td></tr><tr><td></td><td>○</td><td></td></tr></table>			△		△	○		○		<table border="1"><tr><td></td><td></td><td></td></tr><tr><td></td><td>○</td><td>△</td></tr><tr><td>○</td><td>△</td><td></td></tr></table>					○	△	○	△	
	△	○																																					
	○																																						
	△																																						
		△																																					
	△	○																																					
	○																																						
	○	△																																					
○	△																																						
<table border="1"><tr><td></td><td>○</td><td></td></tr><tr><td></td><td></td><td>△</td></tr><tr><td></td><td></td><td></td></tr></table>		○				△				<table border="1"><tr><td>○</td><td></td><td></td></tr><tr><td></td><td></td><td></td></tr><tr><td></td><td></td><td>△</td></tr></table>	○								△	<table border="1"><tr><td></td><td></td><td>○</td></tr><tr><td>△</td><td>○</td><td>△</td></tr><tr><td></td><td></td><td></td></tr></table>			○	△	○	△				<table border="1"><tr><td></td><td>○</td><td></td></tr><tr><td>○</td><td></td><td></td></tr><tr><td>△</td><td></td><td>△</td></tr></table>		○		○			△		△
	○																																						
		△																																					
○																																							
		△																																					
		○																																					
△	○	△																																					
	○																																						
○																																							
△		△																																					
<table border="1"><tr><td></td><td>△</td><td></td></tr><tr><td></td><td>○</td><td></td></tr><tr><td></td><td></td><td></td></tr></table>		△			○					<table border="1"><tr><td></td><td></td><td></td></tr><tr><td>○</td><td>△</td><td></td></tr><tr><td></td><td></td><td></td></tr></table>				○	△					<table border="1"><tr><td>△</td><td></td><td>○</td></tr><tr><td></td><td></td><td>△</td></tr><tr><td></td><td>○</td><td></td></tr></table>	△		○			△		○		<table border="1"><tr><td></td><td>○</td><td></td></tr><tr><td>△</td><td></td><td></td></tr><tr><td>○</td><td></td><td>△</td></tr></table>		○		△			○		△
	△																																						
	○																																						
○	△																																						
△		○																																					
		△																																					
	○																																						
	○																																						
△																																							
○		△																																					

※1. このプリントは、しながわ・目黒こどもスクールのウェブサイトでダウンロードができます。無断複写・引用はご遠慮ください。  
※2. このプリントを活用したオンライン授業のスケジュールは、しながわ・目黒こどもスクールのウェブサイトでご確認ください。



# おうちで、よろう。

Study at home. 小学校受験の家庭学習教材

図形：回転 86

右のお手本を矢印の方向へ1回倒したときの見え方を考えて左の四角にかきます。

The image shows a 4x4 grid of dot-matrix puzzles. Each puzzle consists of a 4x4 grid of dots with a path of connected dots. The path starts at the top-left dot and ends at the bottom-right dot. The path is composed of horizontal and vertical segments. The puzzles are arranged in a 4x4 grid, and each puzzle is connected to its right neighbor by a curved arrow pointing to the right, indicating a 90-degree clockwise rotation of the path.

※1. このプリントは、しながわ・目黒こどもスクールのウェブサイトでダウンロードができます。無断複写・引用はご遠慮ください。  
 ※2. このプリントを活用したオンライン授業のスケジュールは、しながわ・目黒こどもスクールのウェブサイトでご確認ください。



# おうちで、よろう。

Study at home. 小学校受験の家庭学習教材

図形：回転87

右のお手本を矢印の方向へ1回倒したときの見え方を考えて左の四角にかきます。

※1. このプリントは、しながわ・目黒こどもスクールのウェブサイトでダウンロードができます。無断複写・引用はご遠慮ください。  
 ※2. このプリントを活用したオンライン授業のスケジュールは、しながわ・目黒こどもスクールのウェブサイトでご確認ください。



# おうちで、やろう。

Study at home. 小学校受験の家庭学習教材

図形：回転 88

右のお手本を矢印の方向へ1回倒したときの見え方を考えて左の四角にかきます。

※1. このプリントは、しながわ・目黒こどもスクールのウェブサイトでダウンロードができます。無断複写・引用はご遠慮ください。  
 ※2. このプリントを活用したオンライン授業のスケジュールは、しながわ・目黒こどもスクールのウェブサイトでご確認ください。

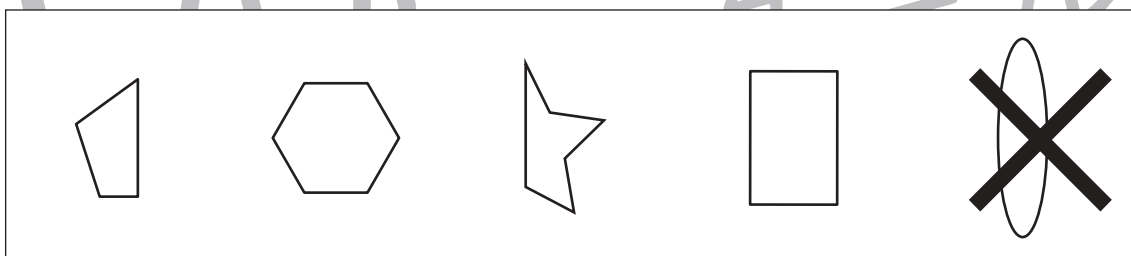
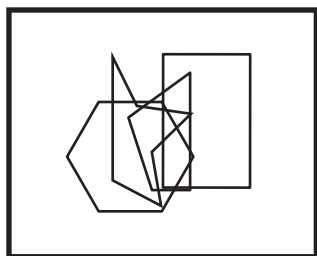
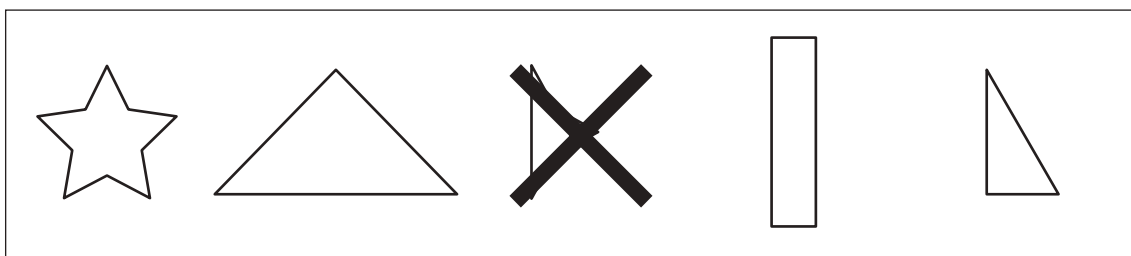

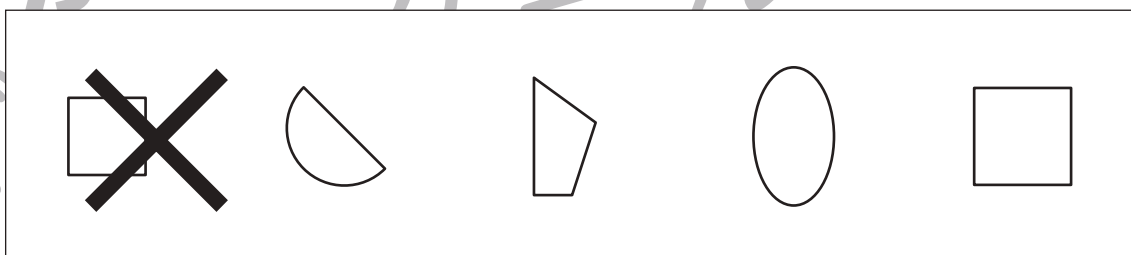
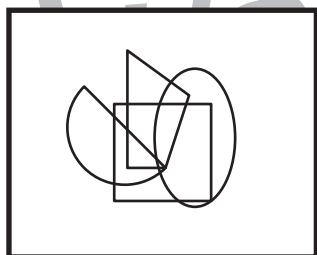
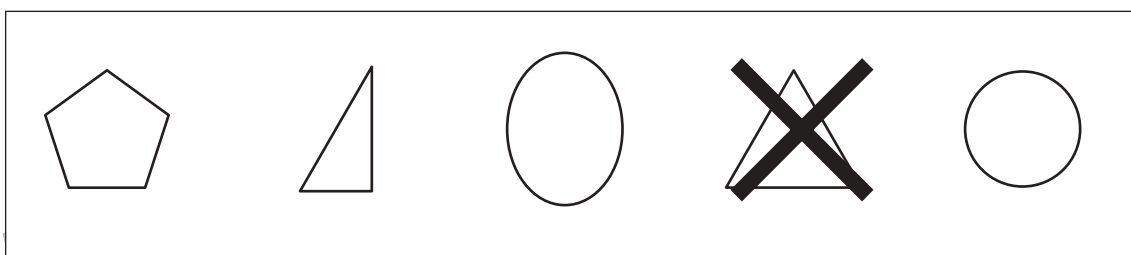

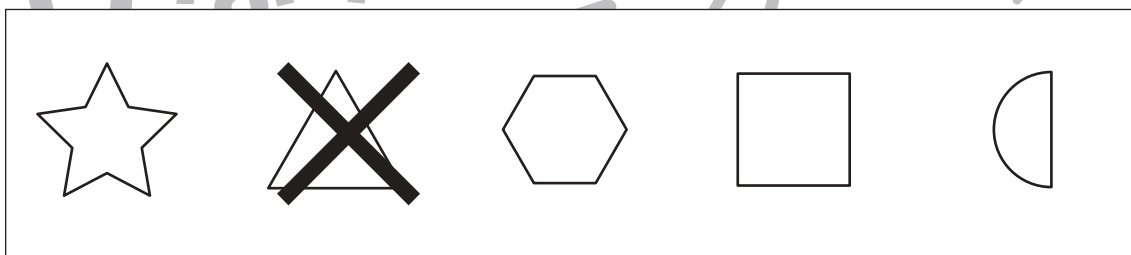
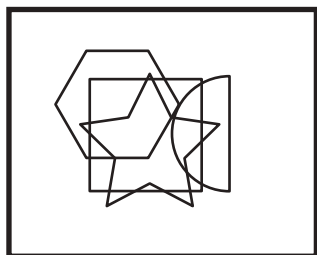
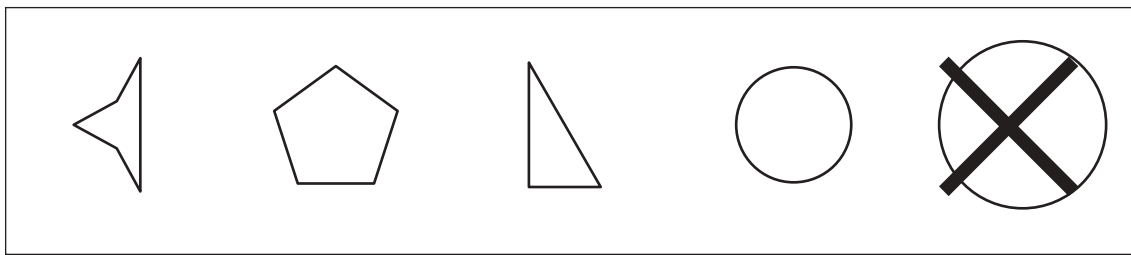



# おうちで、やろう。

Study at home. 小学校受験の家庭学習教材

## 図形：重なり 25

左の太い四角の中はいくつかの形が重なったものです。左の四角の中にある形を右の四角の中から見つけて × をつけます。



※1. このプリントは、しながわ・目黒こどもスクールのウェブサイトからダウンロードできます。無断複写・引用はご遠慮ください。

※2. このプリントを活用したオンライン授業のスケジュールは、しながわ・目黒こどもスクールのウェブサイトでご確認ください。

