



# おうちで、やろう。

Study at home. 小学校受験の家庭学習教材

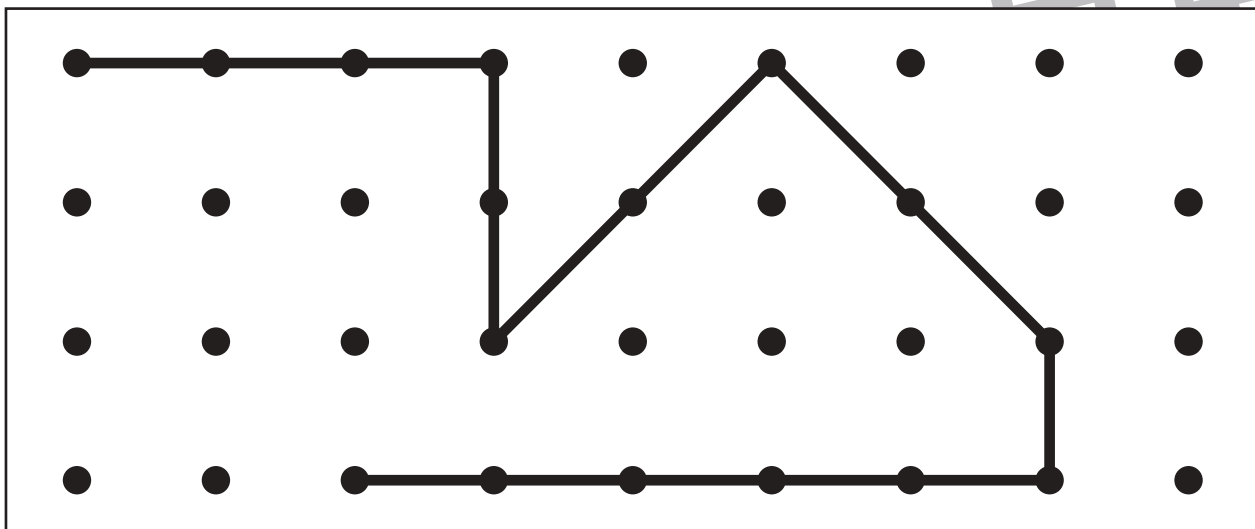
## 運筆：模写 39(お手本)

別紙『運筆：模写 39』を使用し、お手本と同じになるように描きます。

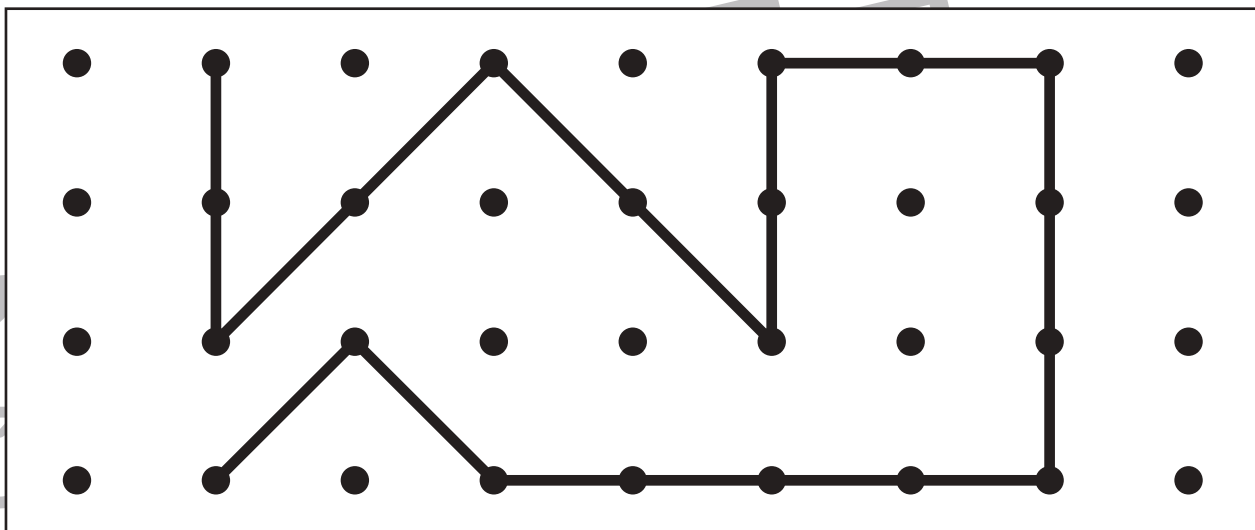
このプリントを前に掲示して、お手本と同じになるように記号や線をかきます。

※2022年11月24日(木)のオンライン授業ではお手本を1問ずつ画面にうつして取り組みます。

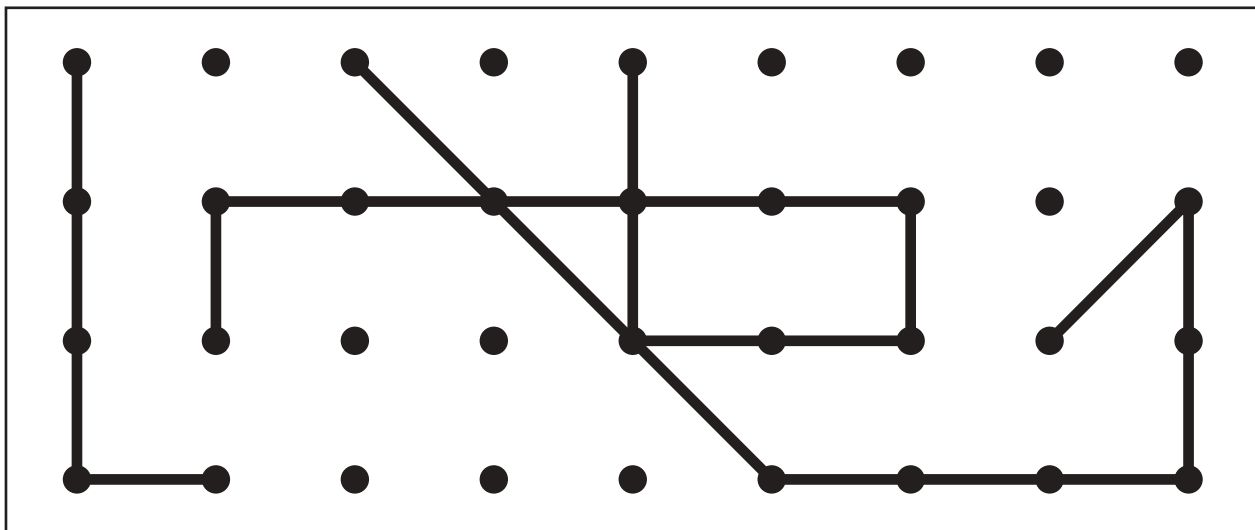
①



②



③



※1. このプリントは、しながわ・目黒こどもスクールのウェブサイトでダウンロードができます。無断複写・引用はご遠慮ください。

※2. このプリントを活用したオンライン授業のスケジュールは、しながわ・目黒こどもスクールのウェブサイトでご確認ください。





# おうちで、やろう。


Study at home. 小学校受験の家庭学習教材

運筆：模写 39


別紙『運筆：模写 39（お手本）』を使用し、お手本と同じになるように描きます。

※2022年11月24日（木）のオンライン授業ではお手本を1問ずつ画面にうつして取り組みます。


①



②



③



※1. このプリントは、しながわ・目黒こどもスクールのウェブサイトでダウンロードができます。無断複写・引用はご遠慮ください。

※2. このプリントを活用したオンライン授業のスケジュールは、しながわ・目黒こどもスクールのウェブサイトでご確認ください。



































# おうちで、やろう。

Study at home. 小学校受験の家庭学習教材

## 図形：移動 53

上の四角の中がお手本です。それぞれの記号の隣にある矢印の方向へ進みます。左に並んでいる記号を上から見ていき、◎からスタートして最後についた●を丸で囲みます。進んだ道は線をかいてもかかなくてもよいですが、最後についた●を必ず囲みましょう。



※1. このプリントは、しながわ・目黒こどもスクールのウェブサイトからダウンロードできます。無断複写・引用はご遠慮ください。

※2. このプリントを活用したオンライン授業のスケジュールは、しながわ・目黒こどもスクールのウェブサイトでご確認ください。



































# おうちで、やろう。

Study at home. 小学校受験の家庭学習教材

## 図形：移動 54

上の四角の中がお手本です。それぞれの記号の隣にある矢印の方向へ進みます。左に並んでいる記号を上から見ていき、◎からスタートして最後についた●を丸で囲みます。進んだ道は線をかいてもかかなくてもよいですが、最後についた●を必ず囲みましょう。



※1. このプリントは、しながわ・目黒こどもスクールのウェブサイトからダウンロードできます。無断複写・引用はご遠慮ください。

※2. このプリントを活用したオンライン授業のスケジュールは、しながわ・目黒こどもスクールのウェブサイトでご確認ください。



# おうちで、やろう。

Study at home. 小学校受験の家庭学習教材

図形：反転 20

左のお手本を上への矢印の向きに回して裏返した時の見え方を考えて、左の四角にかきます。

※1. このプリントは、しながわ・目黒こどもスクールのウェブサイトでダウンロードができます。無断複写・引用はご遠慮ください。  
 ※2. このプリントを活用したオンライン授業のスケジュールは、しながわ・目黒こどもスクールのウェブサイトでご確認ください。



# おうちで、やろう。

Study at home. 小学校受験の家庭学習教材

図形：反転 21

左のお手本を上矢印の向きに回して裏返した時の見え方を考えて、左の四角にかきます。

※1. このプリントは、しながわ・目黒こどもスクールのウェブサイトでダウンロードができます。無断複写・引用はご遠慮ください。  
 ※2. このプリントを活用したオンライン授業のスケジュールは、しながわ・目黒こどもスクールのウェブサイトでご確認ください。



# おうちで、やろう。

Study at home. 小学校受験の家庭学習教材

図形：反転 22

左のお手本を上矢印の向きに回して裏返した時の見え方を考えて、左の四角にかきます。

※1. このプリントは、しながわ・目黒こどもスクールのウェブサイトでダウンロードができます。無断複写・引用はご遠慮ください。  
 ※2. このプリントを活用したオンライン授業のスケジュールは、しながわ・目黒こどもスクールのウェブサイトでご確認ください。



# おうちで、やろう。

Study at home. 小学校受験の家庭学習教材

## 図形：反転 23

左のお手本を矢印の向きに回して裏返した時の見え方を考えて、左の四角にかきます。

※1. このプリントは、しながわ・目黒こどもスクールのウェブサイトからダウンロードできます。無断複写・引用はご遠慮ください。  
 ※2. このプリントを活用したオンライン授業のスケジュールは、しながわ・目黒こどもスクールのウェブサイトでご確認ください。





# おうちで、やろう。

Study at home. 小学校受験の家庭学習教材

処理：模写 21

左の四角がお手本です。白いマス場所を考えて右の四角の同じ場所に○をかきます。  
この問題はスピードを意識して取り組む練習をしてみましょう。(1分30秒～2分)

■	□	■	■
□	■	■	■
■	■	■	□
■	□	■	■

□	□	□	□
□	□	□	□
□	□	□	□
□	□	□	□

■	□	□	■
□	■	□	□
■	■	■	■
■	□	■	□

□	□	□	□
□	□	□	□
□	□	□	□
□	□	□	□

□	■	■	■
■	■	■	■
□	■	■	■
■	■	■	□

□	□	□	□
□	□	□	□
□	□	□	□
□	□	□	□

■	□	□	■
■	■	■	□
□	■	■	■
■	■	□	□

□	□	□	□
□	□	□	□
□	□	□	□
□	□	□	□

■	□	□	■
□	■	■	■
■	■	□	■
■	■	■	□

□	□	□	□
□	□	□	□
□	□	□	□
□	□	□	□

■	■	■	□
□	■	■	□
■	□	■	■
■	■	□	□

□	□	□	□
□	□	□	□
□	□	□	□
□	□	□	□

□	■	■	□
■	■	■	□
■	■	□	■
□	■	□	■

□	□	□	□
□	□	□	□
□	□	□	□
□	□	□	□

■	■	□	□
□	□	■	■
■	■	■	■
■	□	□	■

□	□	□	□
□	□	□	□
□	□	□	□
□	□	□	□

■	□	■	□
□	■	■	■
■	■	□	■
■	□	■	□

□	□	□	□
□	□	□	□
□	□	□	□
□	□	□	□

■	□	■	■
■	■	■	□
□	■	■	■
□	■	□	■

□	□	□	□
□	□	□	□
□	□	□	□
□	□	□	□

※1. このプリントは、しながわ・目黒こどもスクールのウェブサイトでダウンロードができます。無断複写・引用はご遠慮ください。  
※2. このプリントを活用したオンライン授業のスケジュールは、しながわ・目黒こどもスクールのウェブサイトでご確認ください。




# おうちで、やろう。

Study at home. 小学校受験の家庭学習教材

処理：計数 24

上の四角の中の絵の数をかぞえて、その数だけ下の同じ絵の右に○をかきます。  
この問題はスピードを意識して取り組む練習をしてみましょう。(1分～1分30秒)



※1. このプリントは、しながわ・目黒こどもスクールのウェブサイトでダウンロードができます。無断複写・引用はご遠慮ください。  
※2. このプリントを活用したオンライン授業のスケジュールは、しながわ・目黒こどもスクールのウェブサイトでご確認ください。



# おうちで、やろう。

Study at home. 小学校受験の家庭学習教材

処理：運筆 47

白丸から黒丸まで壁にぶつからないように線をかきます。素早く綺麗に線をかきましょう。  
この問題はスピードを意識して取り組む練習をしてみましょう。(1分～1分30秒)  
※この問題に解答はありません。



※1. このプリントは、しながわ・目黒こどもスクールのウェブサイトでダウンロードができます。無断複写・引用はご遠慮ください。  
※2. このプリントを活用したオンライン授業のスケジュールは、しながわ・目黒こどもスクールのウェブサイトでご確認ください。