

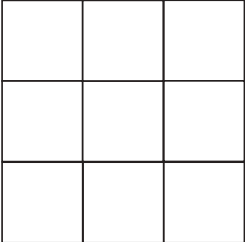
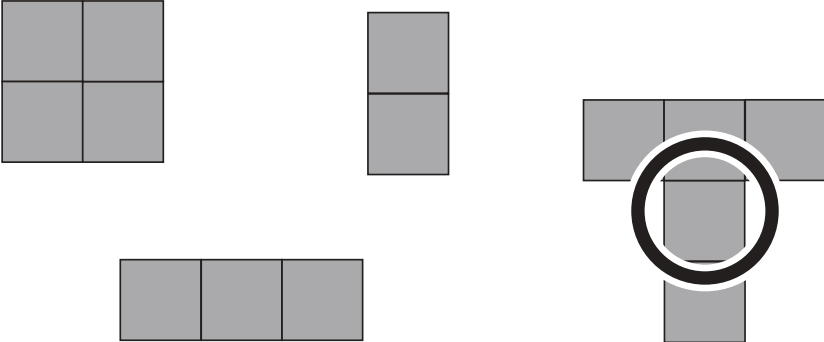


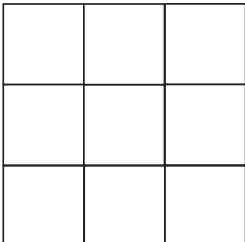
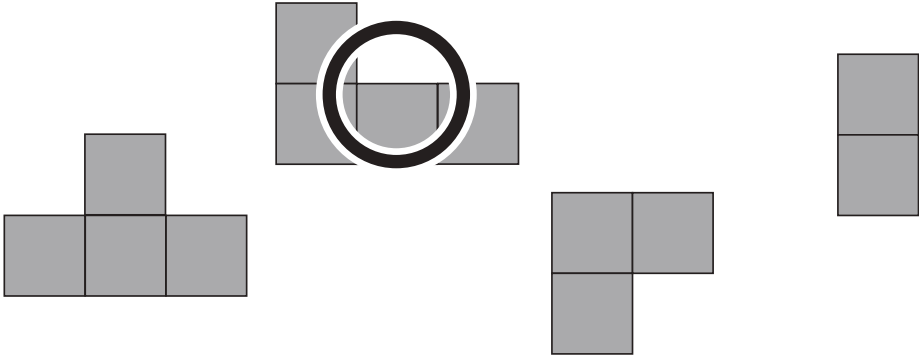
# おうちで、やろう。

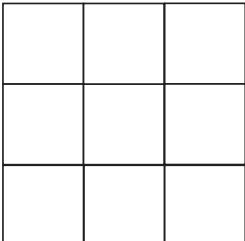
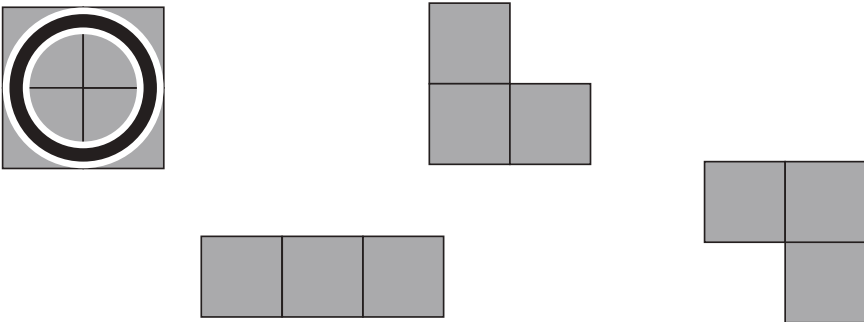
Study at home. 小学校受験の家庭学習教材

## 図形：構成2

右の図形を使って左の四角を作ります。使っていない図形に○をつけましょう。

	
---	--

	
---	---

	
---	--

※1. このプリントは、しながわ・目黒こどもスクールのウェブサイトでダウンロードができます。無断複写・引用はご遠慮ください。

※2. このプリントを活用したオンライン授業のスケジュールは、しながわ・目黒こどもスクールのウェブサイトでご確認ください。



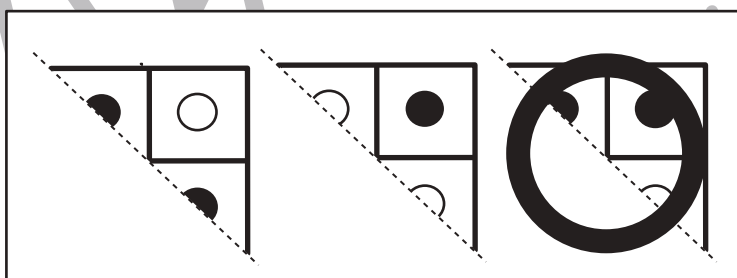
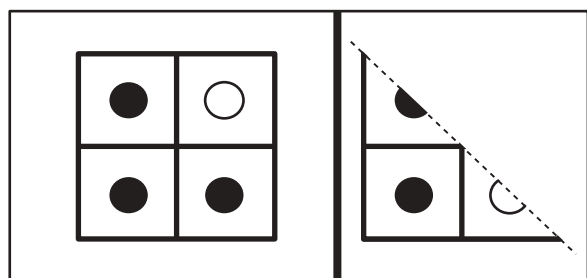
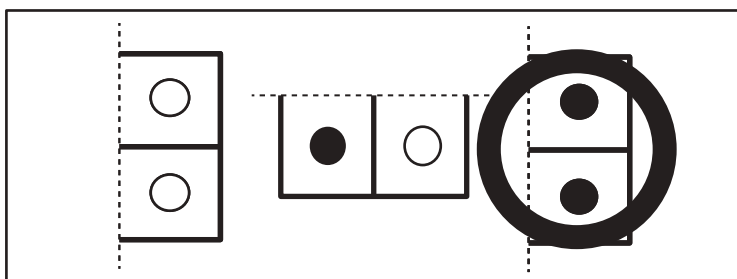
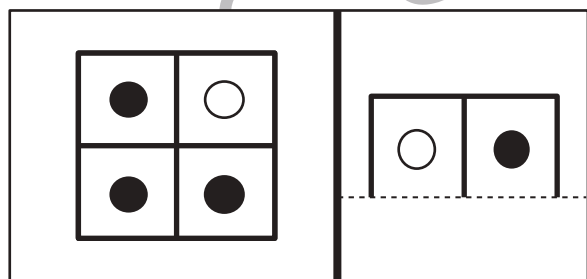
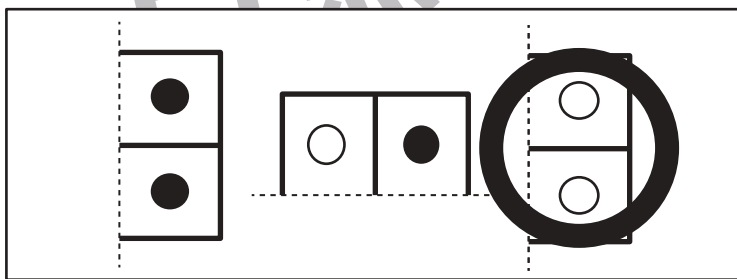
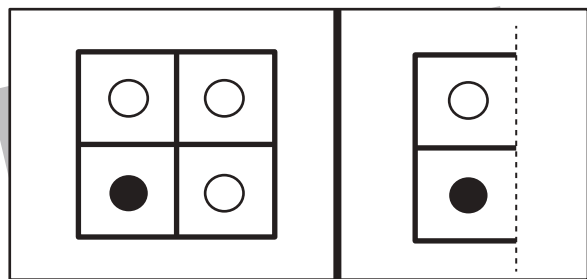
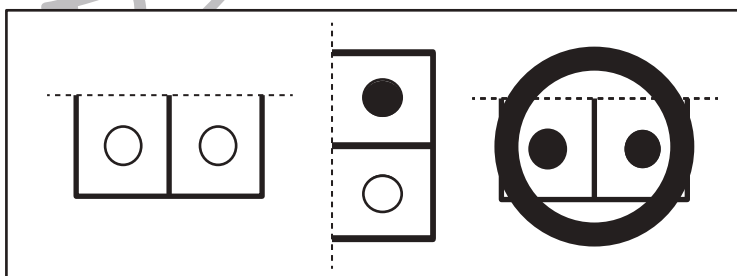
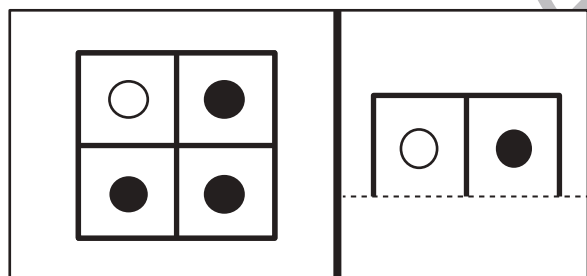
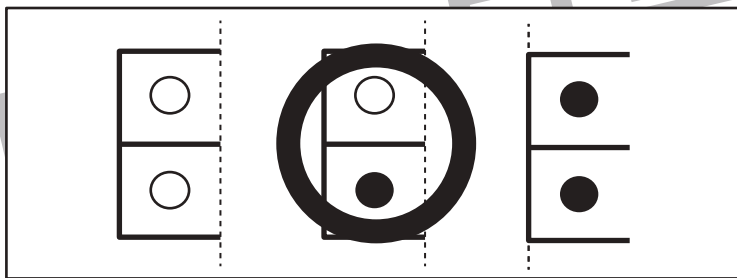
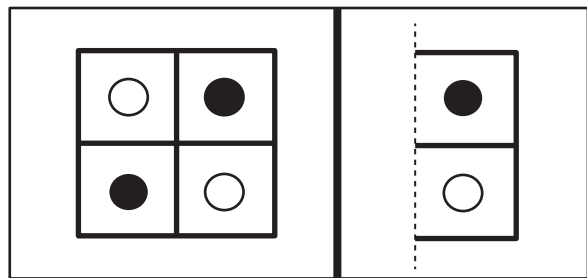
# おうちで、やろう。

Study at home. 小学校受験の家庭学習教材

図形：構成3

左の四角のお手本を点線で切って、2つに分けました。

1つ目がすぐ右の形のと看、もう1つの形を長四角の中から選んで○をつけます。



※1. このプリントは、しながわ・目黒こどもスクールのウェブサイトダウンロードができます。無断複写・引用はご遠慮ください。

※2. このプリントを活用したオンライン授業のスケジュールは、しながわ・目黒こどもスクールのウェブサイトでご確認ください。





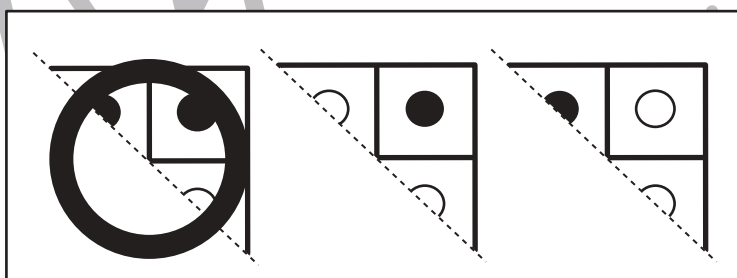
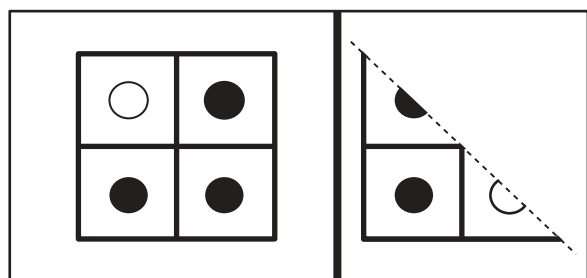
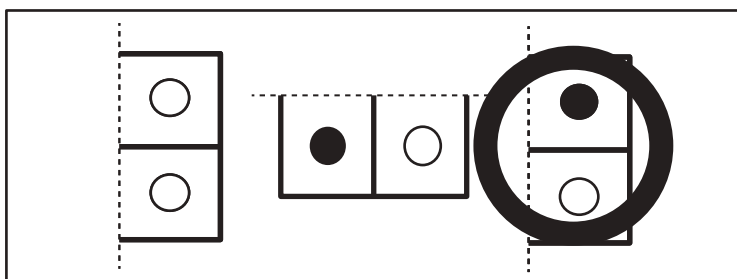
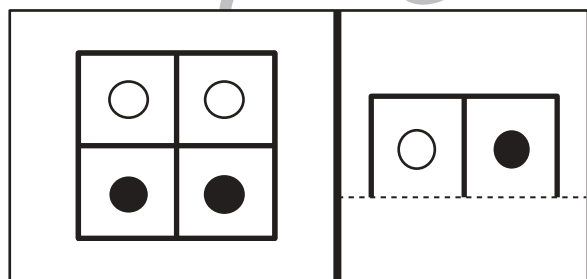

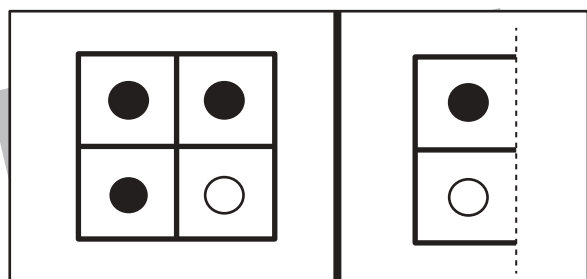
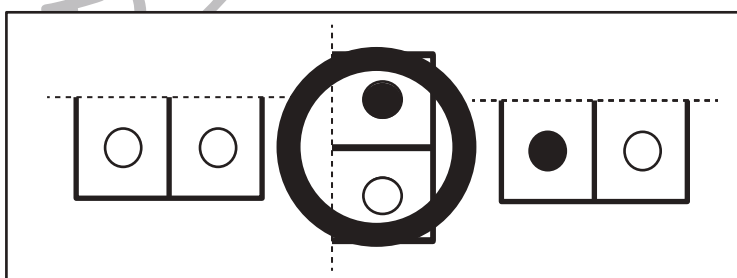
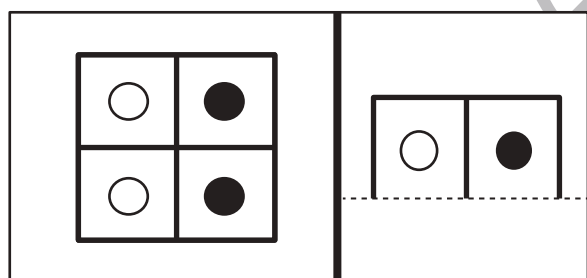
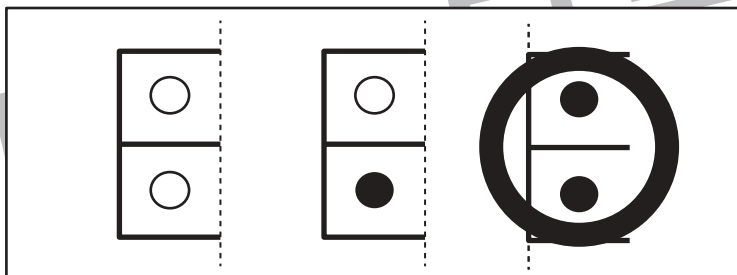
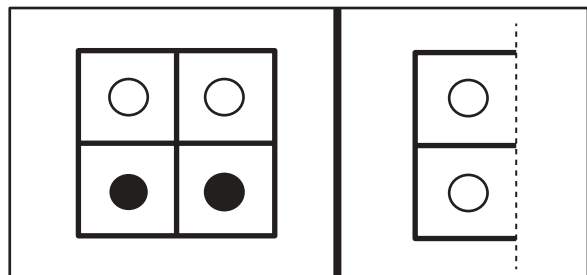
# おうちで、やろう。

Study at home. 小学校受験の家庭学習教材

図形：構成4

左の四角のお手本を点線で切って、2つに分けました。

1つ目がすぐ右の形のと看、もう1つの形を長四角の中から選んで○をつけます。



※1. このプリントは、しながわ・目黒こどもスクールのウェブサイトからダウンロードできます。無断複写・引用はご遠慮ください。

※2. このプリントを活用したオンライン授業のスケジュールは、しながわ・目黒こどもスクールのウェブサイトでご確認ください。




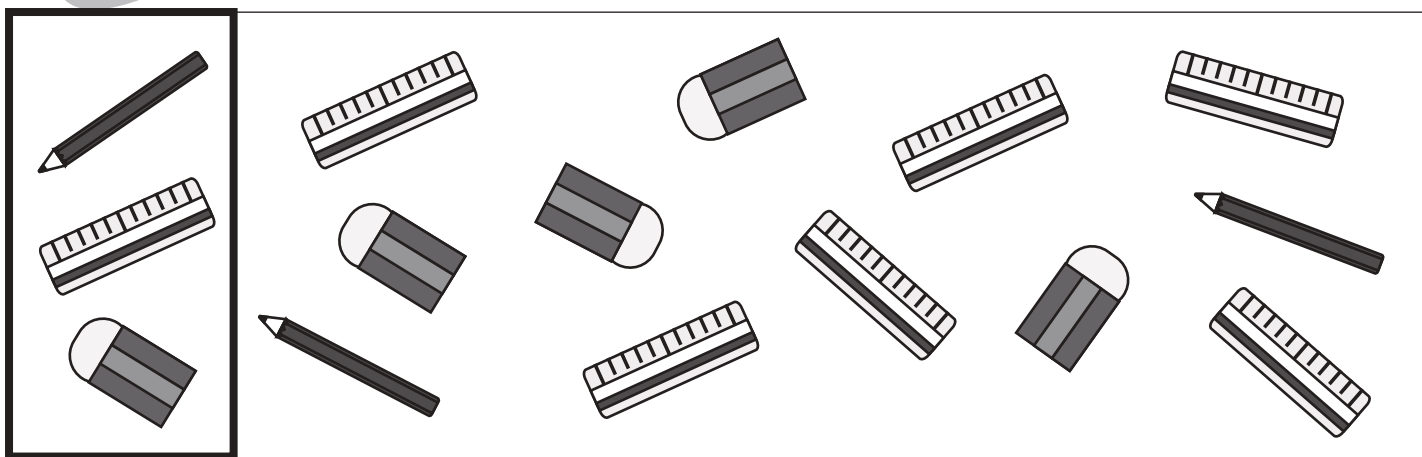


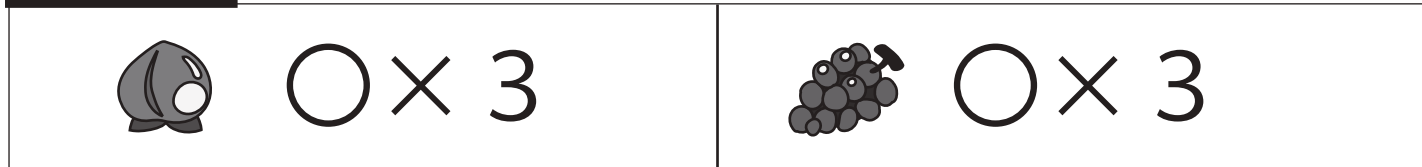
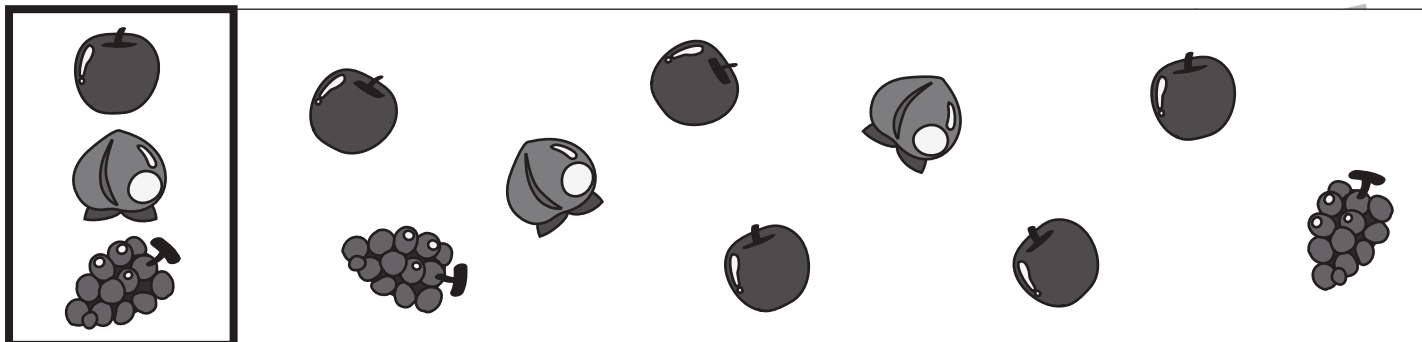


# おうちで、やろう。

Study at home. 小学校受験の家庭学習教材

数量：足りない数1

太い四角の中が1人分のセットです。右の四角の中のものセットにしたとき、下の絵のものが足りません。それぞれいくつ足りないのかを考えてその数だけ○をかきます。



※1. このプリントは、しながわ・目黒こどもスクールのウェブサイトからダウンロードできます。無断複写・引用はご遠慮ください。  
 ※2. このプリントを活用したオンライン授業のスケジュールは、しながわ・目黒こどもスクールのウェブサイトでご確認ください。


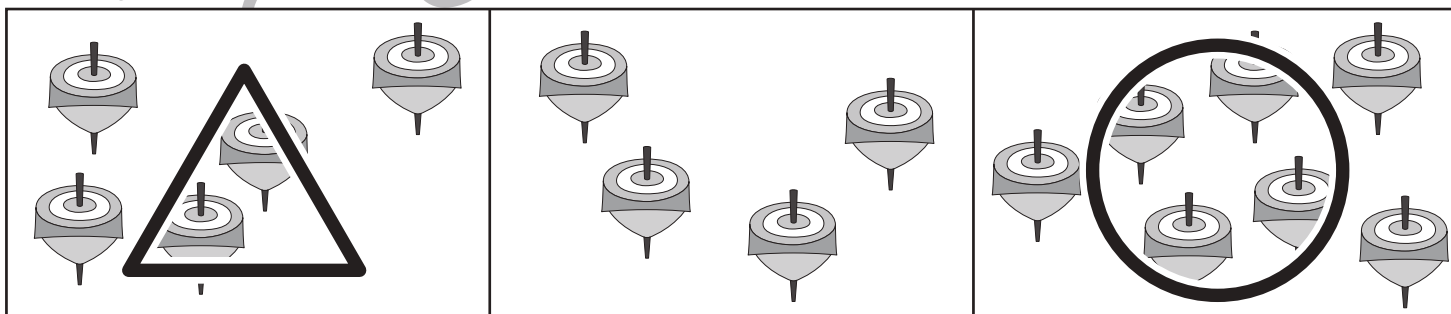





# おうちで、やろう。新年長児版

Study at home. 小学校受験の家庭学習教材

数量：多少2

横に並んだ三つの四角の中で、絵の数が一番目に多いものに○、二番目に多いものに△をつけます。



※1. このプリントは、しながわ・目黒こどもスクールのウェブサイトからダウンロードできます。無断複写・引用はご遠慮ください。  
 ※2. このプリントを活用したオンライン授業のスケジュールは、しながわ・目黒こどもスクールのウェブサイトでご確認ください。



# おうちで、やろう。

Study at home. 小学校受験の家庭学習教材

数量：対応1

左の花瓶に右の四角の中の花を同じ数になるように分けると1つの花瓶に入れる花は何本になりますか。  
その数だけ〇を下の四角に書きましょう。

	 $\bigcirc \times 3$
--	-------------------------

	 $\bigcirc \times 4$
--	-------------------------

	 $\bigcirc \times 5$
--	-------------------------

※1. このプリントは、しながわ・目黒こどもスクールのウェブサイトでダウンロードができます。無断複写・引用はご遠慮ください。  
※2. このプリントを活用したオンライン授業のスケジュールは、しながわ・目黒こどもスクールのウェブサイトでご確認ください。



# おうちで、やろう。

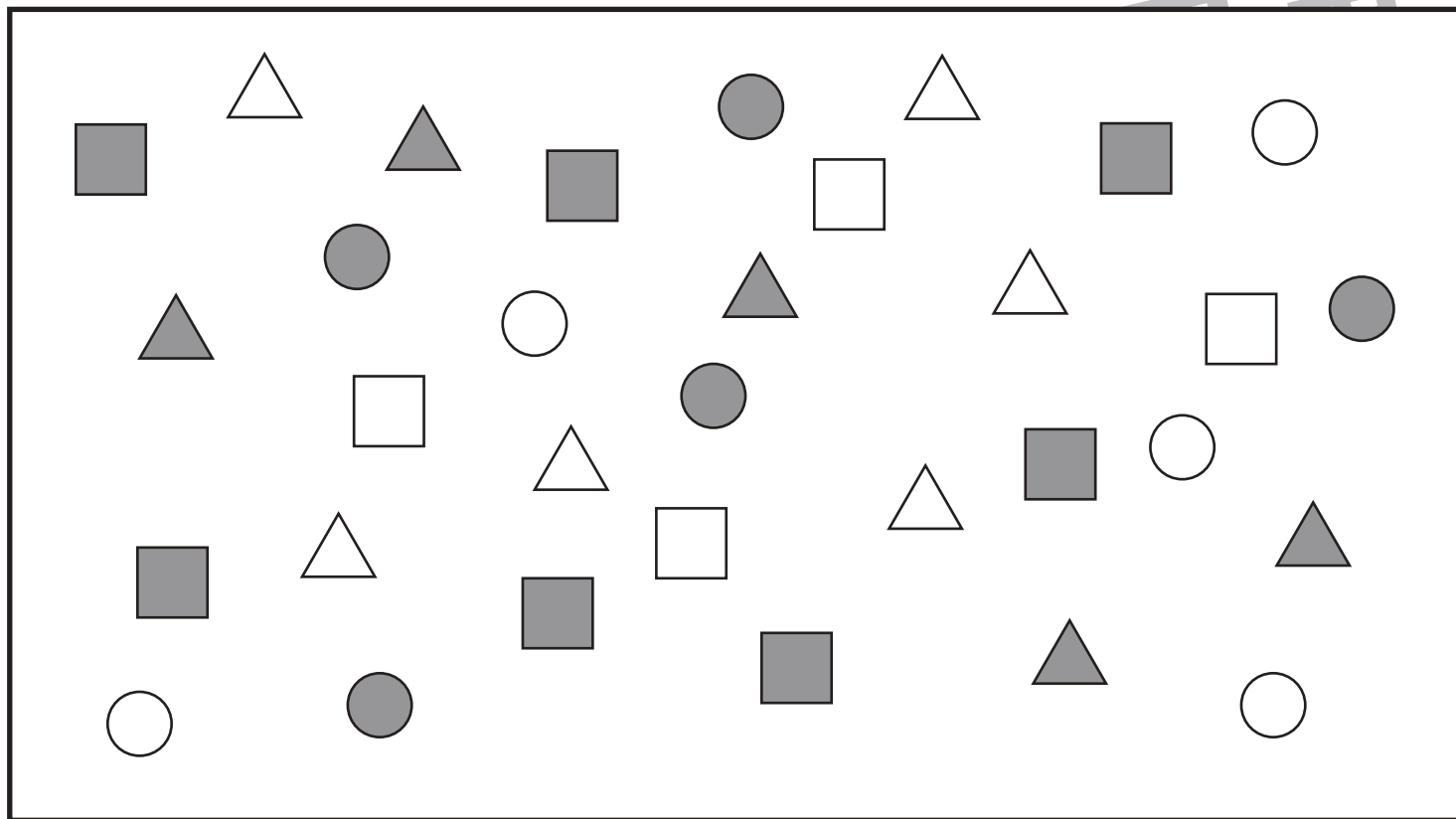
Study at home. 小学校受験の家庭学習教材


数量：複合1

一番上の太い四角の中に色々な形があります。

(クマ) それぞれの四角の中にある形の数をかぞえて、その数だけ○をかきます。

(ヒツジ) それぞれの形の中で数が一番多いものに○、一番少ないものに△をつけます。






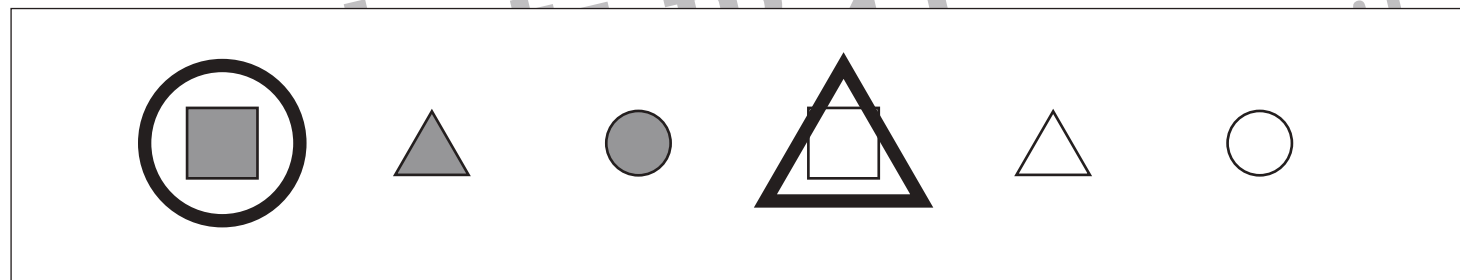
○ × 5



○ × 6



○ × 7



※1. このプリントは、しながわ・目黒こどもスクールのウェブサイトでダウンロードができます。無断複写・引用はご遠慮ください。

※2. このプリントを活用したオンライン授業のスケジュールは、しながわ・目黒こどもスクールのウェブサイトでご確認ください。