











おうちで、やろう。

Study at home. 小学校受験の家庭学習教材

言語：音の数 4

下の絵の名前はいくつの音でできていますか。その数だけ絵の下に○を描きます。

※1. このプリントは、しながわ・目黒こどもスクールのウェブサイトダウンロードができます。無断複写・引用はご遠慮ください。

※2. このプリントを活用したオンライン授業のスケジュールは、しながわ・目黒こどもスクールのウェブサイトでご確認ください。










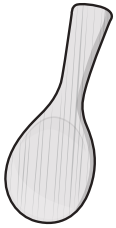




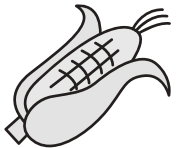







おうちで、やろう。

Study at home. 小学校受験の家庭学習教材

言語：音の数5

太い四角の中の絵と同じ音の数の絵を、右の四角から選んで○をつけます。

※1. このプリントは、しながわ・目黒こどもスクールのウェブサイトでダウンロードができます。無断複写・引用はご遠慮ください。

※2. このプリントを活用したオンライン授業のスケジュールは、しながわ・目黒こどもスクールのウェブサイトでご確認ください。




おうちで、やろう。

Study at home. 小学校受験の家庭学習教材

言語：音の数 6

横に並んだ4つの絵の中で、音の数が違うものを見つけて×をつけます。



※1. このプリントは、しながわ・目黒こどもスクールのウェブサイトでダウンロードができます。無断複写・引用はご遠慮ください。

※2. このプリントを活用したオンライン授業のスケジュールは、しながわ・目黒こどもスクールのウェブサイトでご確認ください。





おうちで、やろう。

Study at home. 小学校受験の家庭学習教材

常識：季節 1

左側の絵と右側の絵から同じ季節の花を選び、点と点を線で結びます。



しながわ
こどもス
がわ
もス
目黒
スクール
しながわ
こどもス

※1. このプリントは、しながわ・目黒こどもスクールのウェブサイトからダウンロードできます。無断複写・引用はご遠慮ください。
 ※2. このプリントを活用したオンライン授業のスケジュールは、しながわ・目黒こどもスクールのウェブサイトでご確認ください。

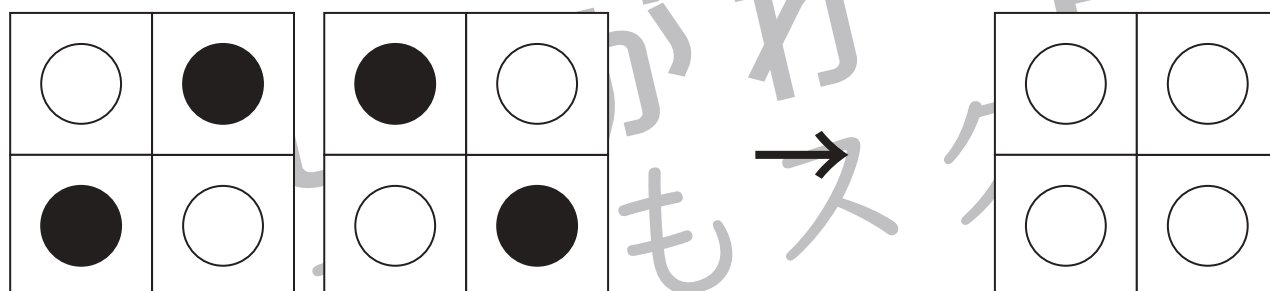
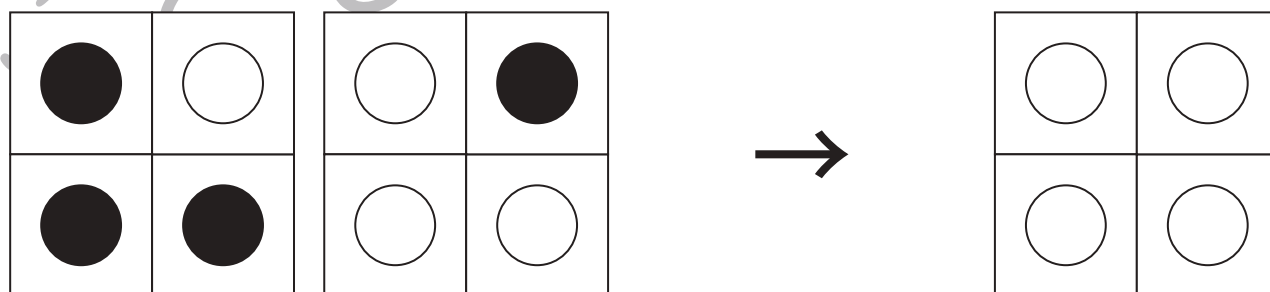


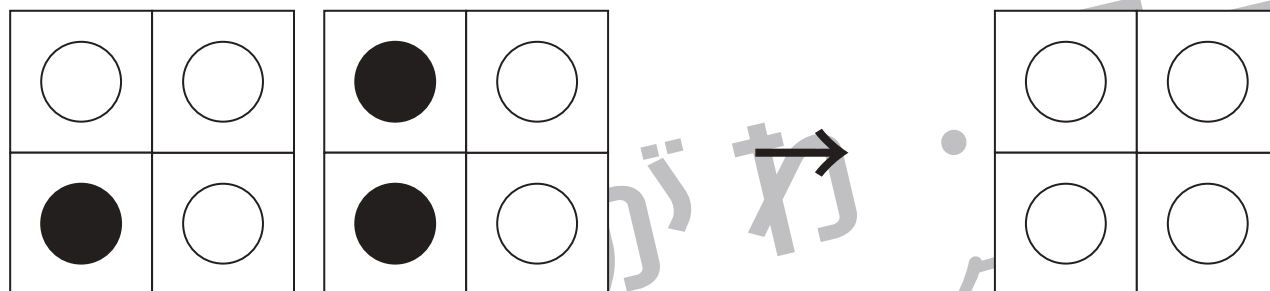


おうちで、やろう。

Study at home. 小学校受験の家庭学習教材

図形：重ね 1

左の2枚の透明な板が重なった時の見え方を考えて、矢印の右の四角の○を塗ります。



※1. このプリントは、しながわ・目黒こどもスクールのウェブサイトでダウンロードができます。無断複写・引用はご遠慮ください。
 ※2. このプリントを活用したオンライン授業のスケジュールは、しながわ・目黒こどもスクールのウェブサイトでご確認ください。

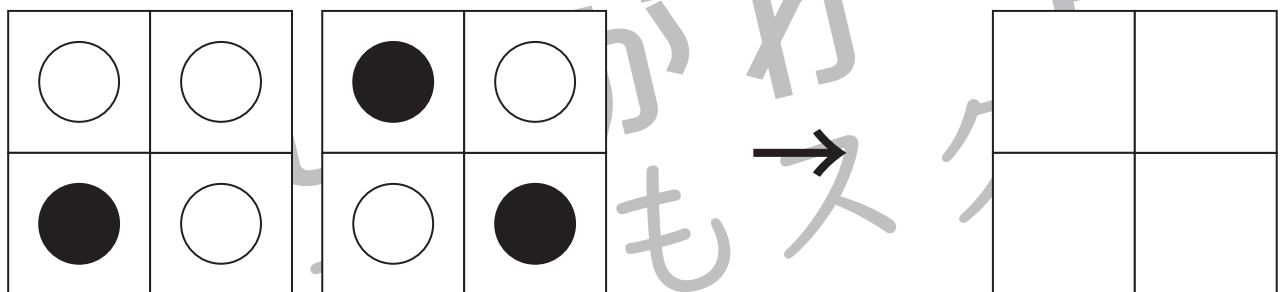
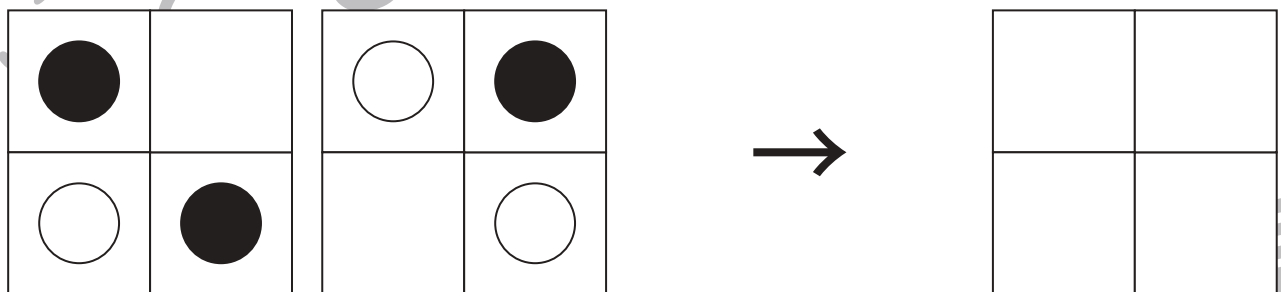


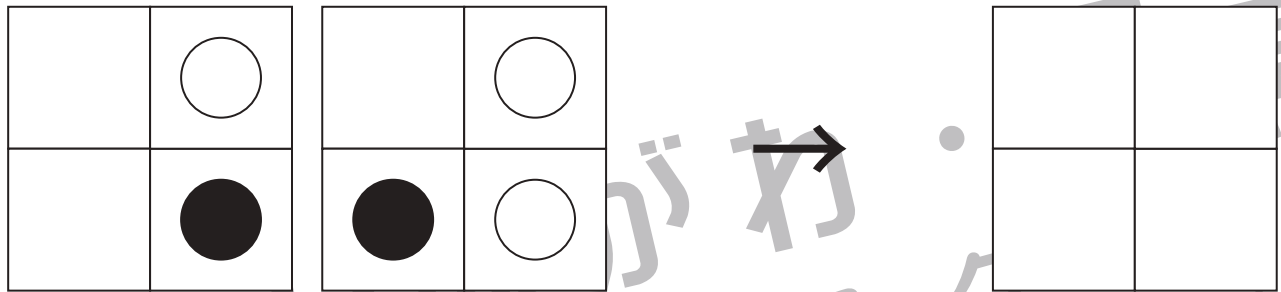


おうちで、やろう。

Study at home. 小学校受験の家庭学習教材

図形：重ね2

左の2枚の透明な板が重なった時の見え方を考えて、矢印の右の四角に描きます。



※1. このプリントは、しながわ・目黒こどもスクールのウェブサイトでダウンロードができます。無断複写・引用はご遠慮ください。
 ※2. このプリントを活用したオンライン授業のスケジュールは、しながわ・目黒こどもスクールのウェブサイトでご確認ください。

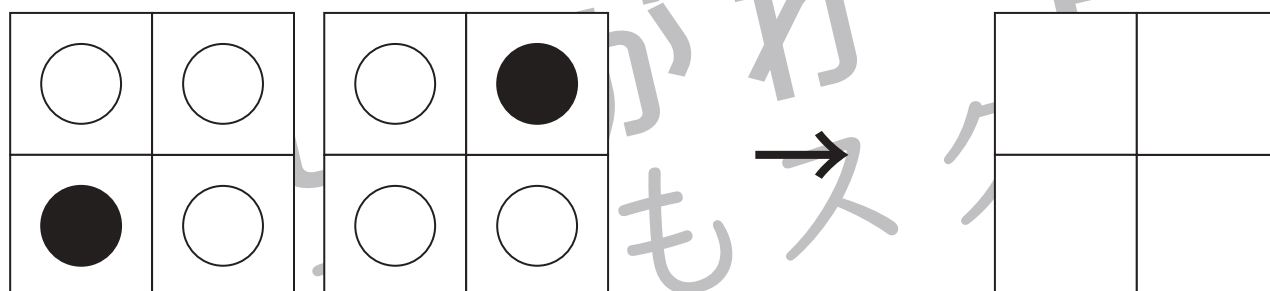
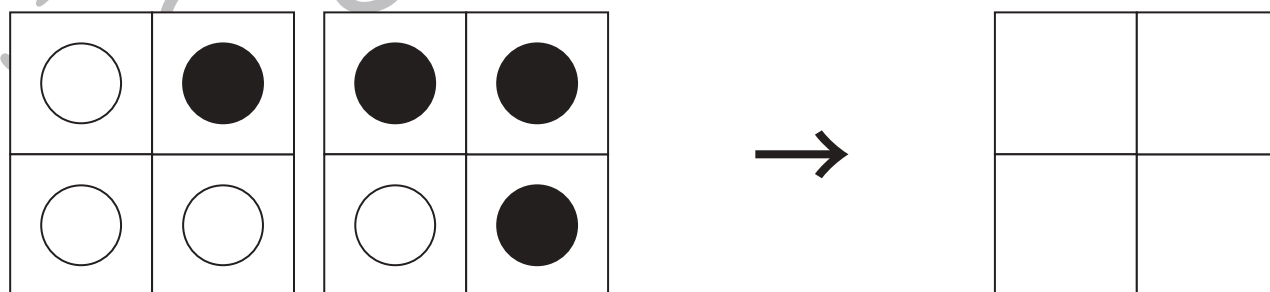


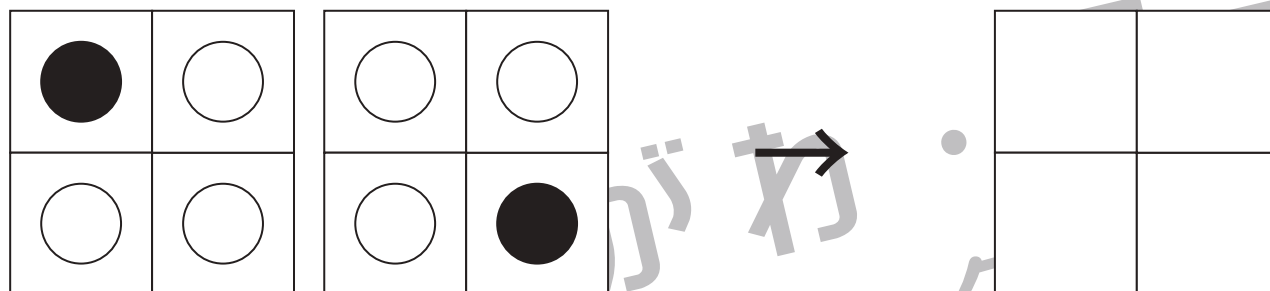


おうちで、やろう。

Study at home. 小学校受験の家庭学習教材

図形：重ね 3

左の2枚の透明な板が重なった時の見え方を考えて、白い丸になる場所だけ矢印の右の四角に○を描きます。



※1. このプリントは、しながわ・目黒こどもスクールのウェブサイトでダウンロードができます。無断複写・引用はご遠慮ください。
 ※2. このプリントを活用したオンライン授業のスケジュールは、しながわ・目黒こどもスクールのウェブサイトでご確認ください。







おうちで、やろう。


Study at home. 小学校受験の家庭学習教材




数量：計数6

四角の中にある野菜や果物の数をそれぞれ数えて、その数だけ右の四角に○を描きます。





※1. このプリントは、しながわ・目黒こどもスクールのウェブサイトでダウンロードができます。無断複写・引用はご遠慮ください。
 ※2. このプリントを活用したオンライン授業のスケジュールは、しながわ・目黒こどもスクールのウェブサイトでご確認ください。





おうちで、やろう。

Study at home. 小学校受験の家庭学習教材

数量：計数7

四角の中にある形の数をそれぞれ数えて、その数だけ右の四角に○を描きます。





※1. このプリントは、しながわ・目黒こどもスクールのウェブサイトでダウンロードができます。無断複写・引用はご遠慮ください。
 ※2. このプリントを活用したオンライン授業のスケジュールは、しながわ・目黒こどもスクールのウェブサイトでご確認ください。


























おうちで、やろう。

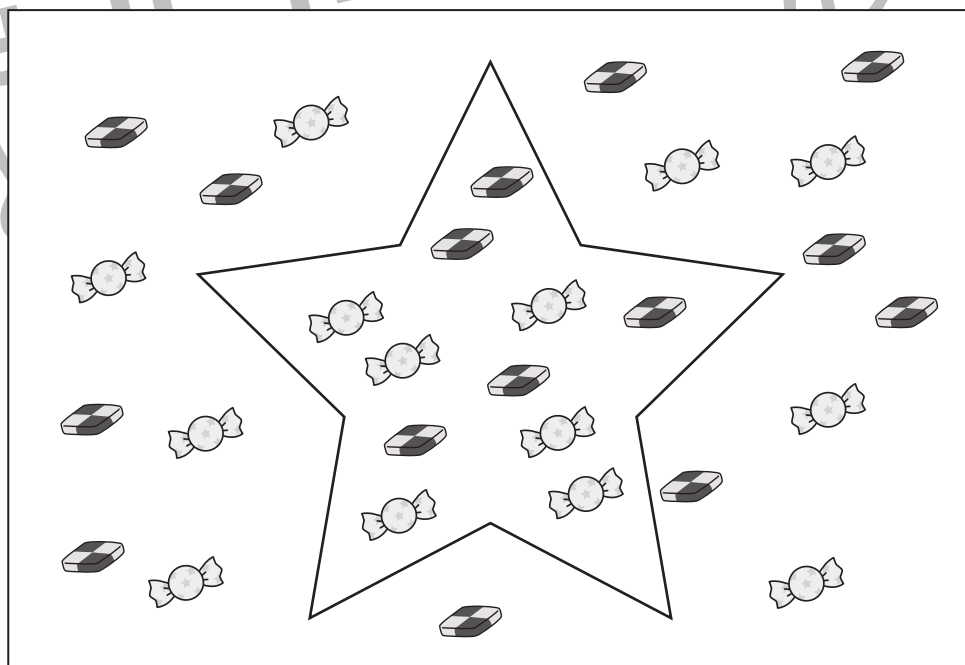
Study at home. 小学校受験の家庭学習教材























数量：計数 8

星の形の外にあるあめ玉の数だけうさぎの絵の四角のおはじきを1つずつ囲み、星の形の中にあるあめ玉の数だけさるの絵の四角のおはじきをまとめて囲みます。





※1. このプリントは、しながわ・目黒こどもスクールのウェブサイトでダウンロードができます。無断複写・引用はご遠慮ください。

※2. このプリントを活用したオンライン授業のスケジュールは、しながわ・目黒こどもスクールのウェブサイトでご確認ください。