




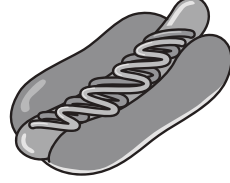








おうちで、やろう。

Study at home. 小学校受験の家庭学習教材

言語：音の理解 4

左側の絵と右側の絵ではじめの音が同じもの同士、点と点を線で結びます。

	●	●	
	●	●	
	●	●	
	●	●	
	●	●	

Connections shown in the image:
 - Grasshopper (left) connects to Bomb (right).
 - Bean (left) connects to Hot dog (right).
 - Leaf (left) connects to Hamburger (right).
 - Knife (left) connects to Van (right).
 - Sailboat (left) connects to Ferris wheel (right).

※1. このプリントは、しながわ・目黒こどもスクールのウェブサイトでダウンロードができます。無断複写・引用はご遠慮ください。

※2. このプリントを活用したオンライン授業のスケジュールは、しながわ・目黒こどもスクールのウェブサイトでご確認ください。


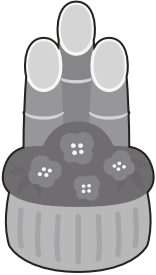



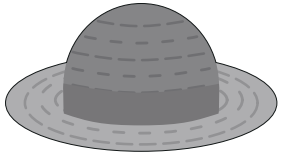


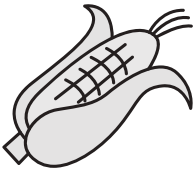



おうちで、やろう。

Study at home. 小学校受験の家庭学習教材

言語：音の理解 5

左側の絵と右側の絵でおわりの音が同じもの同士、点と点を線で結びます。

※1. このプリントは、しながわ・目黒こどもスクールのウェブサイトでダウンロードができます。無断複写・引用はご遠慮ください。

※2. このプリントを活用したオンライン授業のスケジュールは、しながわ・目黒こどもスクールのウェブサイトでご確認ください。

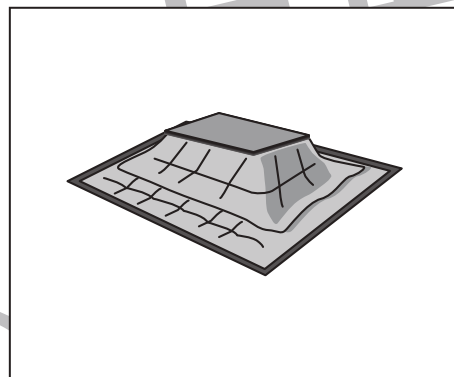





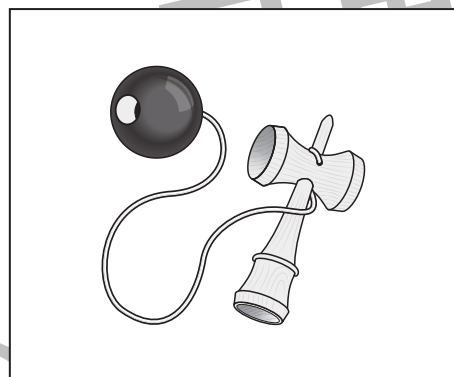




おうちで、やろう。

Study at home. 小学校受験の家庭学習教材

言語：音の理解 6

左の四角の絵と右の四角の絵のはじめから2番目の音が同じ場合は○を、違う場合は×を、真ん中の太い四角に描きます。



※1. このプリントは、しながわ・目黒こどもスクールのウェブサイトでダウンロードができます。無断複写・引用はご遠慮ください。
※2. このプリントを活用したオンライン授業のスケジュールは、しながわ・目黒こどもスクールのウェブサイトでご確認ください。






おうちで、やろう。

Study at home. 小学校受験の家庭学習教材

常識：生活 1

下の四角の中で磁石にくっつくものには○を、くっつかないものには×をつけましょう。



※1. このプリントは、しながわ・目黒こどもスクールのウェブサイトからダウンロードできます。無断複写・引用はご遠慮ください。

※2. このプリントを活用したオンライン授業のスケジュールは、しながわ・目黒こどもスクールのウェブサイトでご確認ください。

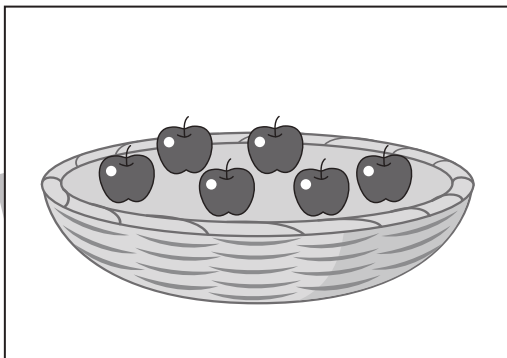



おうちで、やろう。

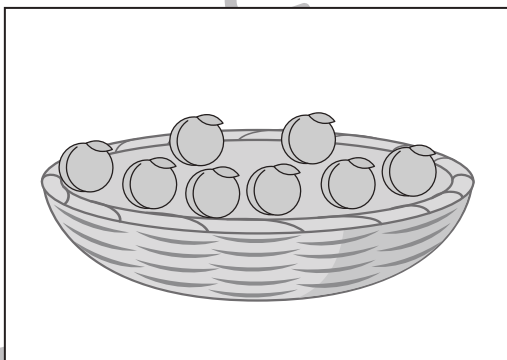

Study at home. 小学校受験の家庭学習教材

数量：分割 4

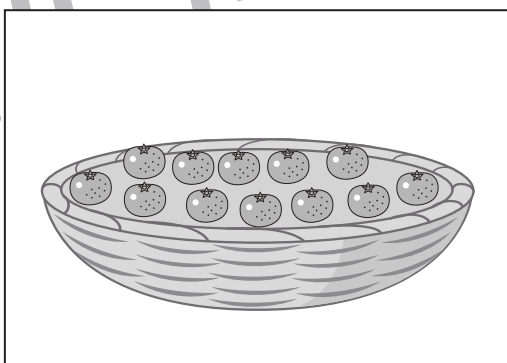

左の四角の中の子どもたちでかごに入っている果物を仲良く分けると、1人いくつもらえますか。1人の子どもがもらえる果物の数だけ、右の四角に○を描きます。



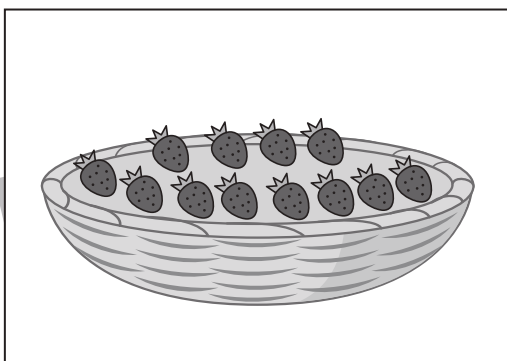

$$\bigcirc \times 3$$



$$\bigcirc \times 4$$



$$\bigcirc \times 4$$



$$\bigcirc \times 3$$

※1. このプリントは、しながわ・目黒こどもスクールのウェブサイトからダウンロードできます。無断複写・引用はご遠慮ください。
※2. このプリントを活用したオンライン授業のスケジュールは、しながわ・目黒こどもスクールのウェブサイトでご確認ください。


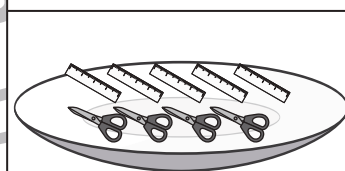


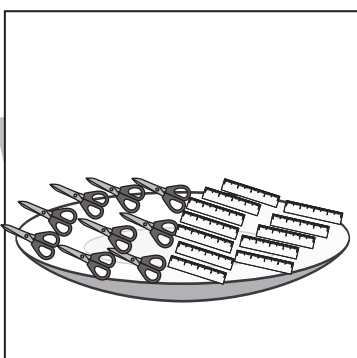

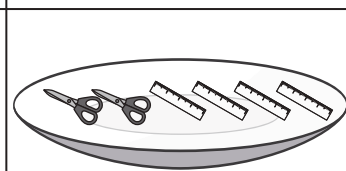

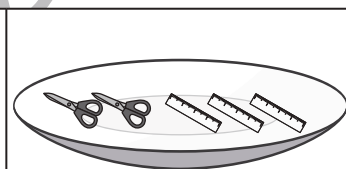
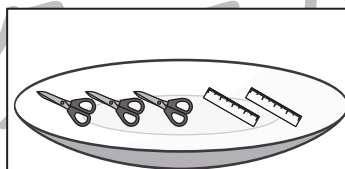








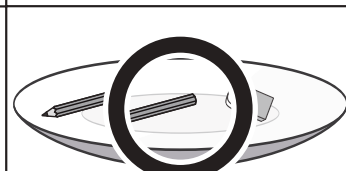
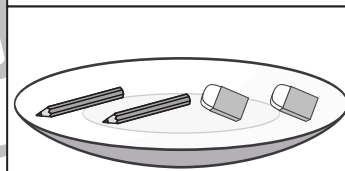
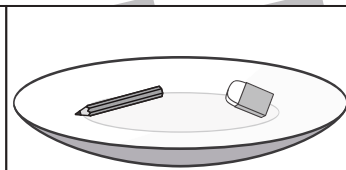
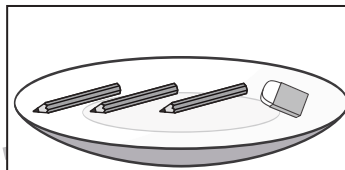




おうちで、やろう。

Study at home. 小学校受験の家庭学習教材

数量：分割5

左の四角の中の子どもたちでお皿の上の文房具を仲良く分けると、1人分はいくつになりますか。右の四角から1人分のお皿を選んで○を描きます。



※1. このプリントは、しながわ・目黒こどもスクールのウェブサイトからダウンロードできます。無断複写・引用はご遠慮ください。

※2. このプリントを活用したオンライン授業のスケジュールは、しながわ・目黒こどもスクールのウェブサイトでご確認ください。






おうちで、やろう。

Study at home. 小学校受験の家庭学習教材

数量：分割 6

下の四角の中のものを子どもたち3人で同じ数になるように分ける時、同じ数に分けられるものには○を、分けられないものには×をつけます。



目黒
ール

※1. このプリントは、しながわ・目黒こどもスクールのウェブサイトでダウンロードができます。無断複写・引用はご遠慮ください。

※2. このプリントを活用したオンライン授業のスケジュールは、しながわ・目黒こどもスクールのウェブサイトでご確認ください。